Ав
Т-69

ГОРНОЗАВОДСКАЯ ПРОИЗВОДИТЕЛЬНОСТЬ РОССИИ в 1882 г.



55
Г-69
ГОМ 8218/179
Ойротский Музей
Н. Гуляева

ГОРНОЗАВОДСКАЯ ПРОИЗВОДИТЕЛЬНОСТЬ

РОССІИ

въ 1882 году.

174
215
Инв. № 82

ПО ОФФИЦІАЛЬНЫМЪ ИСТОЧНИКАМЪ СОСТАВИЛЪ

Л. А. КАРПИНСКІЙ 1-й

Горный Инженеръ,

Секретарь Горнаго Ученаго Комитета.

Горно-Алтайский
ОБЛАСТНОЙ КРАЕВЕДЧЕСКИЙ МУЗЕЙ
БИБЛИОТЕКА
Инв. № 1679 - 215 -

Ойротский Музей
174
ИНВЕНТАРНУЮ КНИГУ
Под №№ 1639 записано 15/II 1939 г.

С.-ПЕТЕРБУРГЪ.
Типографія Е. Евдокимова. Большая Итальянская, д. № 11.
1884.

Печатано по распоряженію Горнаго Ученаго Комитета.

Охотский Музей

ОГЛАВЛЕНІЕ.

Стран.

Введеніе 3

Отдѣлъ I.

Общій обзоръ 7
Золото 8
Платина 11
Серебро 12
Свинецъ. 15
Мѣдь 17
Цинкъ 21
Олово. 23
Чугунъ 24
Желѣзо 29
Сталь 33
Чугунное литье 37
Ископаемый уголь . . . . . —
Торфяное производство 43
Нефть и ея продукты 46
Соль 48
Глауберова соль 51
Сѣра . . . . . —
Хромистый желѣзнякъ 52
Марганцовыя руды . . . . . —
Квасцы . . . . . —
Фосфориты 53
Чеканка монеты 56
О числѣ рабочихъ, занимавшихся горнымъ промысломъ . . . . . —
О несчастныхъ случахъ 57
О механическихъ двигателяхъ . . . . . —
Горнозаводская производительность Россіи по губерніямъ 58
Внутренняя торговля предметами горнаго промысла 62
Внѣшняя торговля предметами горнаго промысла 76
Объ употребленіи взрывчатыхъ веществъ при горныхъ работахъ 88
Доходъ правительства отъ горной промышленности 90
О горнозаводскихъ товариществахъ 92

Стран.

Объ учебныхъ заведеніяхъ горнаго вѣдомства 93
О числѣ горныхъ инженеровъ . . . . . —
Открытія и заявки новыхъ мѣсторожденій 95
Развѣдки 96
Усовершенствованія и нововведенія въ горнозаводскомъ производствѣ 100
Сравнительныя таблицы горнозаводской промышленности всѣхъ странъ 107

Отдѣлъ II (таблицы).

Добыча шлихового золота 123
Добыча платины 245
Серебро-свинцовое производство 257
Производительность С.-Петербургскаго монетнаго двора 263
Мѣдное производство 269
Цинкъ, олово, кобальтъ и никкель 291
Желѣзное производство (общая часть) 299
Добыча желѣзныхъ рудъ 388
Доменное производство 400
Производительность желѣза 430
Производительность стали 466
Приготовленіе издѣлій изъ чугуна, желѣза, стали и др. металловъ 478
Добыча ископаемаго угля 499
Нефтяное производство 542
Соляная промышленность 555
Добыча глауберовой соли 574
Добыча сѣры 575
Добыча хромистаго желѣзняка . . . . . —
Добыча марганцевыхъ рудъ 577
Добыча квасцовъ 578
Добыча минеральныхъ рудъ и красокъ . . . . . —
Гранильныя и шлифовальныя фабрики 579
О числѣ рабочихъ, обращавшихся въ горнозаводскомъ производствѣ 580
О числѣ рабочихъ, пострадавшихъ при несчастныхъ случаяхъ въ горнозаводскихъ работахъ 583
О числѣ механическихъ двигателей 591

Сахалинский Музей

ВВЕДЕНІЕ.

Въ 1883 году въ Горномъ Ученомъ Комитетѣ былъ возбужденъ вопросъ о необходимости подробнаго экономическаго изученія положенія отдѣльныхъ отраслей горнаго промысла въ разныхъ горнозаводскихъ областяхъ Россіи и объ учрежденіи особаго статистическаго бюро по горной части, подобно существующимъ въ другихъ вѣдомствахъ, въ которомъ сосредоточивались бы статистическія свѣдѣнія, долженствующія лежать въ основѣ всѣхъ мѣропріятій правительства, касающихся этой важной отрасли государственнаго хозяйства.

Въ 1869 году состоялся въ Гагѣ международный статистическій конгрессъ, на которомъ каждое изъ участвовавшихъ государствъ приняло на себя разработку статистики по какому либо предмету и между прочимъ Россія изъявила согласіе на собраніе и публикованіе статистики по горному дѣлу всѣхъ странъ. Одинъ выпускъ такихъ свѣдѣній былъ изданъ въ свѣтъ въ 1876 году Центральнымъ Статистическимъ Комитетомъ Министерства Внутреннихъ Дѣлъ, а затѣмъ изданіе не возобновлялось.

Такъ какъ учрежденіе особаго статистическаго бюро потребовало бы значительныхъ расходовъ, то Горный Ученый Комитетъ положилъ ограничиться болѣе подробной разработкой горной статистики только одной Россіи и ходатайствовалъ объ ассигнованіи спеціальной суммы на составленіе и публикованіе свѣдѣній объ отечественной горнозаводской производительности. Благодаря просвѣщенному взгляду Г. Министра Государственныхъ Имуществъ, ходатайство Комитета осуществилось и это дало возможность разработать статистику за 1882 годъ значительно подробнѣе противъ прежнихъ лѣтъ и выпустить въ свѣтъ предлагаемый сборникъ, въ которомъ по прежнему приведены свѣдѣнія за *операціонный годъ*, считающійся въ нѣкото-

рыхъ заводахъ съ мая по май, въ другихъ—съ сентября по сентябрь, такъ что сборникъ обнимаетъ частью и 1883 годъ.

Источниками для составленія сборника служили оффиціальныя данныя, доставляемыя въ Горный Ученый Комитетъ разными учрежденіями и лицами, по разосланной Комитетомъ программѣ. Свѣдѣнія получены болѣе полныя, чѣмъ доставлялись прежде, и хотя въ нихъ встрѣчаются пробѣлы, но они по своей незначительности не могутъ имѣть существеннаго вліянія на общіе итоги.

Предлагаемый сборникъ раздѣленъ на два отдѣла: первый заключаетъ общій обзоръ современнаго положенія нашей горнозаводской промышленности, а во второмъ приведены подробныя таблицы производительности каждаго завода, рудника или промысла. Въ концѣ перваго отдѣла приложены сравнительныя таблицы о горнозаводской промышленности всѣхъ странъ, извлеченныя изъ только что опубликованнаго французскимъ правительствомъ сборника «Statistique de l'industrie minerale en France et en Algérie en 1882». Въ этихъ таблицахъ нѣкоторыя свѣдѣнія приведены за предъидущіе года, а не за 1882 годъ, но въ настоящемъ сборникѣ включены болѣе новыя данныя, какія имѣются подъ руками. Для большей наглядности для русскихъ читателей данныя въ этихъ таблицахъ приведены къ нашей единицѣ вѣса и выражены въ пудахъ.

ОТДѢЛЪ I

ОТДЕЛ 1

ГОРНОЗАВОДСКАЯ ПРОИЗВОДИТЕЛЬНОСТЬ РОССІИ

ВЪ 1882 ГОДУ.

ОБЩІЙ ОБЗОРЪ.

Судя по результатамъ дѣятельности горныхъ заводовъ и промысловъ, наша горнозаводская промышленность въ 1882 году осталась приблизительно въ тѣхъ же размѣрахъ, какъ и въ предъидущемъ, но сличая ихъ съ результатами предшествовавшихъ десяти лѣтъ, мы находимъ, что она сдѣлала нѣкоторые успѣхи, хотя еще далеко не достигла той степени развитія, которой можетъ достигнуть по громадности ископаемыхъ богатствъ нашего отечества.

Производительность нѣкоторыхъ продуктовъ горнаго промысла уменьшилась, а нѣкоторыхъ увеличилась, что видно изъ приведенныхъ ниже свѣдѣній при обзорѣ добычи каждаго предмета, гдѣ указаны также и причины, препятствовавшія или содѣйствовавшія развитію горнаго промысла въ Россіи.

РЕЗУЛЬТАТЫ ПРОИЗВОДСТВА ПРЕДМЕТОВЪ ГОРНАГО ПРОМЫСЛА ВЪ 1882 ГОДУ.

Золото.

Добыто **2207** пуд. **10** фун. **15** зол. **94¾** дол.

Добыча эта распредѣляется по различнымъ золотоноснымъ системамъ слѣдующимъ образомъ:

на 487 пріискахъ	Восточной Сибири .	1622 п. 30 ф. 86 з. 82¾ д.
на 159 »	Западной Сибири .	126 » 30 » 51 » 74 »
на 580 »	Уральскихъ . . .	456 » 22 » — » 23 »
на пріискахъ	Финляндскихъ . . .	1 » 6 » 69 » 11 »
		2207 п. 10 ф. 15 з. 94¾ д.

Всего разработывалось 1226 пріисковъ, а неразработывавшихся было 2858. Изъ дѣйствовавшихъ пріисковъ на 99 производились подземныя работы [1]). Всего промыто песку и кварца 1.127.527,797 п., слѣдовательно среднее содержаніе приходится ¾ золотника на 100 пудовъ. Самые богатые пріиски розсыпнаго золота находятся въ Олекминскомъ округѣ, Якутской области, гдѣ среднее содержаніе промытыхъ песковъ составляло 3¼ золотника въ 100 пудахъ, а отдѣльно есть промыслы съ содержаніемъ около 12 золотниковъ.

По губерніямъ и областямъ добыча золота распредѣляется:

Якутской	759 п. 2 ф.
Забайкальской	309 » 3 »
Енисейской и Иркутской . .	284 » 8 »
Пермской	275 » 29 »
Амурской	254 » 16 »
Оренбургской	180 » 32 »
Томской	112 » 38 »
Приморской	16 » 3 »

[1]) Въ таблицахъ о добычѣ золота пріиски, гдѣ существуютъ подземныя работы, отмѣчены звѣздочкой *.

Семипалатинской	11	»	8 »
Акмолинской	2	»	24 »
Улеаборгской	1	»	7 »
	2207 п.		10 ф.

Слѣдующая таблица показываетъ производительность золота за десять лѣтъ (въ пудахъ).

НА ПРІИСКАХЪ.	1873	1874	1875	1876	1877	1878	1879	1880	1881	1882
Казенныхъ	111	90	70	63	13	—	—	—	—	—
Кабинетскихъ . . .	158	163	159	153	155	156	131	135	107	99
Восточной Сибири . .	1,347	1,393	1,394	1,431	1,811	1,753	1,730	1,784	1,523	1,530
Западной Сибири . .	144	138	120	120	131	134	144	146	126	121
На Уралѣ	262	242	252	286	392	529	626	576	487	456
Въ Финляндіи . . .	2	1	1	1/2	1/2	1/4	1/2	1	1 1/4	1
Всего	2,024	2,027	1,996	2,054	2,503	2,572	2,632	2,642	2,244	2,207

Изъ этой таблицы видно, что количество добытаго въ послѣднемъ году золота уменьшилось противъ предъидущаго на 37 пудовъ или на 1,65%.

Противъ средней добычи за десять лѣтъ, составляющей 2370 пуд., количество послѣдняго года уменьшилось на 163 пуда, или около 7%.

Для большей наглядности приводится слѣдующая таблица, изображающая графически производительность золота за десятилѣтній періодъ.

Хотя въ 1882 году добыча золота уменьшилась во всѣхъ золотоносныхъ системахъ, но уменьшеніе это весьма незначительно, сравнительно съ уменьшеніемъ предъидущаго года, когда оно составляло около 400 пудовъ или 15%.

Привозъ и вывозъ драгоцѣнныхъ металловъ обозначается въ стоимости, но въ слѣдующихъ двухъ таблицахъ, кромѣ стоимости, означено для наглядности и количество по вѣсу, при чемъ цѣнность обращена по разсчету монетнаго вѣса, считая въ пудѣ золота 13,653 руб.

Привозъ золота въ слиткахъ и монетѣ.

ГОДА.	По Европейской границѣ.		По Азіятской границѣ.		Всего привезено.	
	На сумму рублей.	Пудовъ.	На сумму рублей.	Пудовъ.	На сумму рублей.	Пудовъ.
1881	4.941,440	362	430,056	32	5.371,496	394
1882	4.234,542	310	254,016	19	4.488,558	329

Вывозъ золота въ слиткахъ и монетѣ.

ГОДА.	По Европейской границѣ.		По Азіятской границѣ.		Всего вывезено.	
	На сумму рублей.	Пудовъ.	На сумму рублей.	Пудовъ.	На сумму рублей.	Пудовъ.
1881	66 000,695	4,834	924,259	68	66.924,954	4,902
1882	69.053,537	5,058	561,460	41	69.614,997	5,099

Изъ сопоставленія предъидущихъ таблицъ выводится потребленіе золота въ Россіи.

ГОДА.	Добыто въ Россіи.	Вывезено за границу.	Привезено изъ-за границы.	Общее потребленіе.
	П У Д О В Ъ.			
1881	2,243	4,902	394	—
1882	2,207	5,099	329	—

Между производящими золото странами Россія занимаетъ третье мѣсто. По свѣдѣніямъ директора монетнаго двора въ Вашингтонѣ [1]) въ 1882 году добыто золота на всемъ земномъ шарѣ на 103 мил. долларовъ. 31,5% этаго

[1]) Извлечено изъ американскаго журнала Mining record, № XV, 1884 г.

Привозъ золота въ слиткахъ и монетѣ.

ГОДА.	По Европейской границѣ.		По Азіятской границѣ.		Всего привезено.	
	На сумму рублей.	Пудовъ.	На сумму рублей.	Пудовъ.	На сумму рублей.	Пудовъ.
1881	4.941,440	362	430,056	32	5.371,496	394
1882	4.234,542	310	254,016	19	4.488,558	329

Вывозъ золота въ слиткахъ и монетѣ.

ГОДА.	По Европейской границѣ.		По Азіятской границѣ.		Всего вывезено.	
	На сумму рублей.	Пудовъ.	На сумму рублей.	Пудовъ.	На сумму рублей.	Пудовъ.
1881	66 000,695	4,834	924,259	68	66.924,954	4,902
1882	69.053,537	5,058	561,460	41	69.614,997	5,099

Изъ сопоставленія предъидущихъ таблицъ выводится потребленіе золота въ Россіи.

ГОДА.	Добыто въ Россіи.	Вывезено за границу.	Привезено изъ-за границы.	Общее потребленіе.
	П У Д О В Ъ.			
1881	2,243	4,902	394	—
1882	2,207	5,099	329	—

Между производящими золото странами Россія занимаетъ третье мѣсто. По свѣдѣніямъ директора монетнаго двора въ Вашингтонѣ [1]) въ 1882 году добыто золота на всемъ земномъ шарѣ на 103 мил. долларовъ. 31,5% этаго

[1]) Извлечено изъ американскаго журнала Mining record, № XV, 1884 г.

Привозъ золота въ слиткахъ и монетѣ.

ГОДА.	По Европейской границѣ.		По Азіятской границѣ.		Всего привезено.	
	На сумму рублей.	Пудовъ.	На сумму рублей.	Пудовъ.	На сумму рублей.	Пудовъ.
1881	4.941,440	362	430,056	32	5.371,496	394
1882	4.234,542	310	254,016	19	4.488,558	329

Вывозъ золота въ слиткахъ и монетѣ.

ГОДА.	По Европейской границѣ.		По Азіятской границѣ.		Всего вывезено.	
	На сумму рублей.	Пудовъ.	На сумму рублей.	Пудовъ.	На сумму рублей.	Пудовъ.
1881	66 000,695	4,834	924,259	68	66.924,954	4,902
1882	69.053,537	5,058	561,460	41	69.614,997	5,099

Изъ сопоставленія предъидущихъ таблицъ выводится потребленіе золота въ Россіи.

ГОДА.	Добыто въ Россіи.	Вывезено за границу.	Привезено изъ-за границы.	Общее потребленіе.
	П У Д О В Ъ.			
1881	2,243	4,902	394	—
1882	2,207	5,099	329	—

Между производящими золото странами Россія занимаетъ третье мѣсто. По свѣдѣніямъ директора монетнаго двора въ Вашингтонѣ [1]) въ 1882 году добыто золота на всемъ земномъ шарѣ на 103 мил. долларовъ. 31,5% этаго

[1]) Извлечено изъ американскаго журнала Mining record, № XV, 1884 г.

Привозъ золота въ слиткахъ и монетѣ.

ГОДА.	По Европейской границѣ.		По Азіятской границѣ.		Всего привезено.	
	На сумму рублей.	Пудовъ.	На сумму рублей.	Пудовъ.	На сумму рублей.	Пудовъ.
1881	4.941,440	362	430,056	32	5.371,496	394
1882	4.234,542	310	254,016	19	4.488,558	329

Вывозъ золота въ слиткахъ и монетѣ.

ГОДА.	По Европейской границѣ.		По Азіятской границѣ.		Всего вывезено.	
	На сумму рублей.	Пудовъ.	На сумму рублей.	Пудовъ.	На сумму рублей.	Пудовъ.
1881	66 000,695	4,834	924,259	68	66.924,954	4,902
1882	69.053,537	5,058	561,460	41	69.614,997	5,099

Изъ сопоставленія предъидущихъ таблицъ выводится потребленіе золота въ Россіи.

ГОДА.	Добыто въ Россіи.	Вывезено за границу.	Привезено изъ-за границы.	Общее потребленіе.
	П У Д О В Ъ.			
1881	2,243	4,902	394	—
1882	2,207	5,099	329	—

Между производящими золото странами Россія занимаетъ третье мѣсто. По свѣдѣніямъ директора монетнаго двора въ Вашингтонѣ [1]) въ 1882 году добыто золота на всемъ земномъ шарѣ на 103 мил. долларовъ. 31,5% этаго

[1]) Извлечено изъ американскаго журнала Mining record, № XV, 1884 г.

1873
1874
1875
1876
1877
1878
1879
1880
1881
1882
пуды
2600
2500
2400
2300
2200
2100
2000
1900
1800
1700
1600
1500
1400
1300
Всего золота
Восточн. Сибирь
700
600
500
400
300
200
100
пуды
Уралъ
Кабинет. пріиски
Западная Сибирь
Казенные пріиски

количества приходится на Соединенные Штаты, 28%—на Австралію, 27,7% —на Россію и остальные 13% на прочія страны.

Медленное развитіе нашей золотопромышленности зависитъ главнѣйше отъ того, что разработка розсыпей ведется по большей части самыми первобытными способами, при весьма маломъ употребленіи механическихъ приспособленій, а это объясняется тѣмъ, что розсыпи находятся въ отдаленныхъ мѣстахъ, гдѣ нѣтъ заводовъ и механическихъ заведеній, и доставка куда механизмовъ, при отсутствіи удобныхъ путей сообщенія, обходится чрезвычайно дорого. А такъ какъ эти обстоятельства въ скоромъ времени измѣнены быть не могутъ, то и нельзя разсчитывать на быстрое возростаніе нашей золотопромышленности; хотя конечно можетъ быть случайное увеличеніе добычи, въ случаѣ нахожденія богатыхъ розсыпей, какъ это было, напримѣръ, въ 1847 году, когда одинъ Енисейскій округъ далъ болѣе 1200 пудовъ шлиховаго золота.

Незначительное уменьшеніе добычи золота противъ уменьшенія предъидущаго года показываетъ, что обложеніе въ 1882 году золотыхъ пріисковъ на казенныхъ земляхъ поземельною платою, а добытыхъ металловъ на всѣхъ вообще земляхъ—податью натурою, не имѣло вреднаго вліянія на количество добычи драгоцѣнныхъ металловъ.

Платина.

Добыто **249** пуд. **11** фун. **94** зол. **36** дол.

Все это количество добыто въ Пермской губерніи, гдѣ разработывались частью платиновые пріиски, а частью платина получена попутно съ золотомъ. Въ подробныхъ свѣдѣніяхъ о добычѣ платины приведены такіе пріиски, въ которыхъ или вовсе не было золота, или лишь незначительное количество сравнительно съ платиной; такихъ пріисковъ 47, и кромѣ того платина добывалась на 39 пріискахъ попутно съ золотомъ. Платинусодержащихъ песковъ промыто 20.127,774 пуда, слѣдовательно среднее содержаніе ихъ было 5 з. 68 д. въ 100 пудахъ.

Производительность платины за десять лѣтъ была слѣдующая:

ГОДА	1873	1874	1875	1876	1877	1878	1879	1880	1881	1882
Пудовъ	96	123	94	96	105	126	138	180	182	249

Изъ этой таблицы видно, что количество платины въ послѣднемъ году увеличилось противъ предъидущаго на 67 пудовъ, или на 36,8%. Противъ средней добычи за десять лѣтъ, составляющей 139 пудовъ, добыча послѣдняго года увеличилась на 110 пудовъ, или почти на 80%.

Потребленіе въ Россіи платины видно изъ слѣдующаго.

ГОДА.	Добыто въ Россіи.	Вывезено за границу.	Общее потребленіе.
	П у д о в ъ.		
1881	182	59	123
1882	249	93	156

Значительное увеличеніе добычи платины на земляхъ казенныхъ произошло вслѣдствіе увеличенія спроса на платину и повышенія ея цѣны. На земляхъ владѣльческихъ и поссесіонныхъ заводовъ большее полученіе платины обусловливается увеличеніемъ добычи ея въ дачѣ Нижне-Тагильскихъ заводовъ, гдѣ разработывались розсыпи съ болѣе богатымъ содержаніемъ, чѣмъ въ предшествовавшіе года.

До 1875 года почти вся добываемая въ Россіи платина вывозилась за границу въ сыромъ видѣ и оттуда возвращалась къ намъ въ видѣ издѣлій, но съ устройствомъ въ этомъ году завода гг. Кольбе и Линдфорса въ С.-Петербургѣ для обработки сырой платины и приготовленія изъ нея издѣлій, большая часть этого металла переработывается на этомъ заводѣ, произведенія котораго сбываются въ Россіи, а также вывозятся въ Германію, Францію, Англію и Америку.

Серебро.

Выплавлено бликоваго серебра **489** пуд. **29** фун. **15**$^1/_2$ зол.

По округамъ выплавка серебра распредѣляется слѣдующимъ образомъ:

Алтайскій (Томской г.) . . .	397 п.	25 ф.	18	зол.
Нерчинскій (Забайкальской об.)	49 »	37 »	79$^1/_2$	»
На Кавказѣ (Терской об.) . .	35 »	14 »	14	»
» Уралѣ (Пермской г.). . .	6 »	32 »	—	»
	489 п.	29 ф.	15$^1/_2$	зол.

Производительность серебра за десять лѣтъ.

ГОДА.	1873	1874	1875	1876	1877	1878	1879	1880	1881	1882
Пудовъ.	607	720	601	683	681	699	697	617	576	490

Изъ этой таблицы видно, что количество серебра въ послѣднемъ году уменьшилось противъ предъидущаго на 86 пудовъ, или почти на 15%. Противъ средней добычи за десять лѣтъ, составляющей 637 пудовъ, количество послѣдняго года уменьшилось на 147 пудовъ, или на 23%.

Привозъ серебра въ монетѣ и слиткахъ.

Количество привоза и вывоза серебра, означенное въ стоимости, обращено въ вѣсъ по разсчету монетнаго вѣса, считая въ пудѣ серебра 910 рублей.

ГОДА.	По Европейской границѣ.		По Азіятской границѣ.		Всего привезено.	
	На сумму рублей.	Пудовъ.	На сумму рублей.	Пудовъ.	На сумму рублей.	Пудовъ.
1881	3.934,893	4,324	639,984	703	4.574,877	5,027
1882	4.914,323	5,400	370,851	407	5.285,174	5,807

Вывозъ серебра въ слиткахъ и монетѣ.

ГОДА.	По Европейской границѣ.		По Азіятской границѣ.		Всего вывезено.	
	На сумму рублей.	Пудовъ.	На сумму рублей.	Пудовъ.	На сумму рублей.	Пудовъ.
1881	477,794	526	1.585,380	1,743	2.063,174	2,269
1882	8.566,607	9,414	3.236,910	3,557	11.803,517	12,971

Изъ сопоставленія предъидущихъ таблицъ выводится потребленіе серебра въ Россіи.

ГОДА.	Добыто въ Россіи.	Вывезено за границу.	Привезено изъ-за границы.	Общее потребленіе.
	П у д о в ъ.			
1881	576	2,269	5,027	3,334
1882	490	12,971	5,807	—

Постоянный и быстрый упадокъ выплавки серебра въ Россіи зависитъ главнѣйше отъ сокращенія производительности Алтайскихъ заводовъ. До 1868 года въ Алтайскомъ округѣ выплавлялась ежегодно до 1,000 пудовъ бликоваго серебра. Такой большой нарядъ выплавки, въ теченіи 60 лѣтъ, не соотвѣтствовалъ тѣмъ средствамъ, которыя употреблялись на изысканія новыхъ рудниковъ и для развѣдокъ, вслѣдствіе чего запасы рудныхъ цѣликовъ въ разработывавшихся рудникахъ быстро истощались. Руды Зыряновскаго рудника, дающаго наибольшую часть рудъ для серебросвинцоваго производства Алтая, сдѣлались убоже; а такъ какъ этотъ рудникъ лежитъ далеко отъ заводовъ, расположенныхъ въ мѣстахъ, изобилующихъ лѣсомъ, то стоимость перевозки рудъ въ заводы не окупается заключающимся въ нихъ металломъ. Если по близости Зыряновскаго рудника, въ окрестности котораго находится множество серебряныхъ пріисковъ, нынѣ не разработывающихся, не будетъ открытъ каменный уголь, то серебряное производство Алтая неминуемо должно еще сократиться. И въ настоящее время оно уже невыгодно, а держится только потому, что серебро этихъ заводовъ золотистое и, благодаря высокому лажу на золото и серебро, окупается; съ улучшеніемъ же нашего денежнаго курса выплавка его не можетъ быть выгодной.

Выплавка серебра уменьшилась также и на единственномъ существующемъ на Уралѣ Васильевскомъ заводѣ Уральско-Благодатной компаніи. Уменьшеніе выплавки произошло отъ пониженія содержанія серебра въ проплавленныхъ рудахъ, составлявшаго $26\frac{1}{4}$ долей въ пудѣ руды.

Въ Нерчинскомъ округѣ, въ Кутомарскомъ заводѣ количество выплавленнаго серебра уменьшилось почти на 5 пудовъ, а въ казенномъ Алагирскомъ заводѣ, на Кавказѣ, увеличилось на $5\frac{1}{2}$ пудовъ.

Находящіеся въ Киргизской степи три сереброплавильные завода Поповыхъ давно уже прекратили свое дѣйствіе, не смотря на богатство и обиліе рудъ въ принадлежащихъ заводамъ рудникахъ. Причина бездѣйствія заводовъ—отсутствіе денежныхъ средствъ.

Свинецъ.

Выплавлено **34,957** пудовъ.

Выплавка эта по округамъ распредѣляется слѣдующимъ образомъ:

Алтайскій (Томской губ.)	14,890 пуд.
На Кавказѣ (Терской обл.)	9,292 „
Нерчинскій (Забайкальской обл.) . . .	7,775 „
Въ Туркестанскомъ краѣ	3,000 „
	34,957 пуд.

Производительность свинца за десять лѣтъ.

Года.	1873	1874	1875	1876	1877	1878	1879	1880	1881	1882
Пудовъ .	57,606	81,150	66,060	71,278	73,517	85,281	82,842	69,947	60,218	34,957

Изъ этой таблицы видно, что выплавка свинца въ послѣднемъ году уменьшилась на 25,261 пудъ, или около 42%. Противъ средней цифры за десять лѣтъ, составляющей 68,286 пудовъ, выплавка уменьшилась на 33,329 пудовъ, или почти на половину.

Привозъ свинца.

Года.	По Европейской границѣ.	По Азіятской границѣ.	Всего привезено.
	Пудовъ.		
1882	1.102,902	5,105	1.108,007
1882	974,930	5,022	979,952

Вывоза свинца въ иностранныя государства не было, а только въ Финляндію вывезено 4,554 пуда.

Общее потребленіе свинца въ Россіи.

Года.	Добыто въ Россіи.	Вывезено за границу.	Привезено изъ за границы.	Общее потребленіе.
	П у д о в ъ.			
1881	60,218	—	1.108,007	1.168,225
1882	34,957	—	979,952	1.014,909

Изъ этой таблицы видно, что выплавка свинца послѣдняго года удовлетворила лишь $3\frac{1}{2}\frac{0}{0}$ всего потребленія этого металла въ Россіи.

Значительное уменьшеніе выплавки свинца, производительность котораго тѣсно связана съ производительностью серебра и сосредоточена въ тѣхъ же мѣстахъ, гдѣ ведется выплавка этаго металла, обусловливается тѣми же обстоятельствами, отъ которыхъ зависѣлъ упадокъ серебрянаго производства.

Отдаленность мѣстъ добычи свинца отъ промышленныхъ и торговыхъ центровъ служитъ причиною, что на нашихъ рынкахъ обращается только иностранный свинецъ, а свой расходуется преимущественно тѣми же заводами, въ которыхъ онъ выплавляется. По дешевой цѣнѣ свинца онъ не можетъ выдержать стоимости дальней перевозки, а потому трудно надѣяться на скорое уменьшеніе привоза этаго металла къ намъ изъ за границы. При этомъ нужно однако замѣтить, что по богатству свинцовыхъ рудъ въ Киргизской степи, при дешевизнѣ выплавки металла на минеральномъ топливѣ, свинецъ могъ бы появиться на нашихъ рынкахъ и конкуррировать въ цѣнѣ съ иностраннымъ свинцомъ; но, къ сожалѣнію, существующіе тамъ заводы бездѣйствуютъ, а по отдаленности этого края не является новыхъ предпринимателей. Въ Туркестанскомъ краѣ также есть свинцовыя руды и тамъ устроенъ купцомъ Ивановымъ заводъ для выплавки этаго металла, но судя по тому, что изъ 30,000 пудовъ руды выплавлено всего 3,000 пудовъ свинца, можно заключить, что руды не отличаются богатствомъ. Но такъ какъ это дѣло тамъ совершенно новое, то можно надѣяться, что оно разовьется и будутъ найдены руды съ болѣе высокимъ содержаніемъ, хотя, конечно, выплавленный тамъ свинецъ, по отдаленности и по отсутствію путей сообщеній въ этомъ краѣ, можетъ имѣть только мѣстный сбытъ.

Общее потребленіе свинца въ Россіи.

Года.	Добыто въ Россіи.	Вывезено за границу.	Привезено изъ за границы.	Общее потребленіе.
	П у д о в ъ.			
1881	60,218	—	1.108,007	1.168,225
1882	34,957	—	979,952	1.014,909

Изъ этой таблицы видно, что выплавка свинца послѣдняго года удовлетворила лишь $3^{1}|_{2}{}^{0}|_{0}$ всего потребленія этого металла въ Россіи.

Значительное уменьшеніе выплавки свинца, производительность котораго тѣсно связана съ производительностью серебра и сосредоточена въ тѣхъ же мѣстахъ, гдѣ ведется выплавка этаго металла, обусловливается тѣми же обстоятельствами, отъ которыхъ зависѣлъ упадокъ серебрянаго производства.

Отдаленность мѣстъ добычи свинца отъ промышленныхъ и торговыхъ центровъ служитъ причиною, что на нашихъ рынкахъ обращается только иностранный свинецъ, а свой расходуется преимущественно тѣми же заводами, въ которыхъ онъ выплавляется. По дешевой цѣнѣ свинца онъ не можетъ выдержать стоимости дальней перевозки, а потому трудно надѣяться на скорое уменьшеніе привоза этаго металла къ намъ изъ за границы. При этомъ нужно однако замѣтить, что по богатству свинцовыхъ рудъ въ Киргизской степи, при дешевизнѣ выплавки металла на минеральномъ топливѣ, свинецъ могъ бы появиться на нашихъ рынкахъ и конкуррировать въ цѣнѣ съ иностраннымъ свинцомъ; но, къ сожалѣнію, существующіе тамъ заводы бездѣйствуютъ, а по отдаленности этого края не является новыхъ предпринимателей. Въ Туркестанскомъ краѣ также есть свинцовыя руды и тамъ устроенъ купцомъ Ивановымъ заводъ для выплавки этаго металла, но судя по тому, что изъ 30,000 пудовъ руды выплавлено всего 3,000 пудовъ свинца, можно заключить, что руды не отличаются богатствомъ. Но такъ какъ это дѣло тамъ совершенно новое, то можно надѣяться, что оно разовьется и будутъ найдены руды съ болѣе высокимъ содержаніемъ, хотя, конечно, выплавленный тамъ свинецъ, по отдаленности и по отсутствію путей сообщеній въ этомъ краѣ, можетъ имѣть только мѣстный сбытъ.

Общее потребленіе свинца въ Россіи.

Года.	Добыто въ Россіи.	Вывезено за границу.	Привезено изъ за границы.	Общее потребленіе.
	П у д о в ъ.			
1881	60,218	—	1.108,007	1.168,225
1882	34,957	—	979,952	1.014,909

Изъ этой таблицы видно, что выплавка свинца послѣдняго года удовлетворила лишь $3^{1}|_{2}{}^{0}|_{0}$ всего потребленія этого металла въ Россіи.

Значительное уменьшеніе выплавки свинца, производительность котораго тѣсно связана съ производительностью серебра и сосредоточена въ тѣхъ же мѣстахъ, гдѣ ведется выплавка этаго металла, обусловливается тѣми же обстоятельствами, отъ которыхъ зависѣлъ упадокъ серебрянаго производства.

Отдаленность мѣстъ добычи свинца отъ промышленныхъ и торговыхъ центровъ служитъ причиною, что на нашихъ рынкахъ обращается только иностранный свинецъ, а свой расходуется преимущественно тѣми же заводами, въ которыхъ онъ выплавляется. По дешевой цѣнѣ свинца онъ не можетъ выдержать стоимости дальней перевозки, а потому трудно надѣяться на скорое уменьшеніе привоза этаго металла къ намъ изъ за границы. При этомъ нужно однако замѣтить, что по богатству свинцовыхъ рудъ въ Киргизской степи, при дешевизнѣ выплавки металла на минеральномъ топливѣ, свинецъ могъ бы появиться на нашихъ рынкахъ и конкуррировать въ цѣнѣ съ иностраннымъ свинцомъ; но, къ сожалѣнію, существующіе тамъ заводы бездѣйствуютъ, а по отдаленности этого края не является новыхъ предпринимателей. Въ Туркестанскомъ краѣ также есть свинцовыя руды и тамъ устроенъ купцомъ Ивановымъ заводъ для выплавки этаго металла, но судя по тому, что изъ 30,000 пудовъ руды выплавлено всего 3,000 пудовъ свинца, можно заключить, что руды не отличаются богатствомъ. Но такъ какъ это дѣло тамъ совершенно новое, то можно надѣяться, что оно разовьется и будутъ найдены руды съ болѣе высокимъ содержаніемъ, хотя, конечно, выплавленный тамъ свинецъ, по отдаленности и по отсутствію путей сообщеній въ этомъ краѣ, можетъ имѣть только мѣстный сбытъ.

Общее потребленіе свинца въ Россіи.

Года.	Добыто въ Россіи.	Вывезено за границу.	Привезено изъ за границы.	Общее потребленіе.
	П у д о в ъ.			
1881	60,218	—	1.108,007	1.168,225
1882	34,957	—	979,952	1.014,909

Изъ этой таблицы видно, что выплавка свинца послѣдняго года удовлетворила лишь $3^{1}|_{2}{}^{0}|_{0}$ всего потребленія этого металла въ Россіи.

Значительное уменьшеніе выплавки свинца, производительность котораго тѣсно связана съ производительностью серебра и сосредоточена въ тѣхъ же мѣстахъ, гдѣ ведется выплавка этаго металла, обусловливается тѣми же обстоятельствами, отъ которыхъ зависѣлъ упадокъ серебрянаго производства.

Отдаленность мѣстъ добычи свинца отъ промышленныхъ и торговыхъ центровъ служитъ причиною, что на нашихъ рынкахъ обращается только иностранный свинецъ, а свой расходуется преимущественно тѣми же заводами, въ которыхъ онъ выплавляется. По дешевой цѣнѣ свинца онъ не можетъ выдержать стоимости дальней перевозки, а потому трудно надѣяться на скорое уменьшеніе привоза этаго металла къ намъ изъ за границы. При этомъ нужно однако замѣтить, что по богатству свинцовыхъ рудъ въ Киргизской степи, при дешевизнѣ выплавки металла на минеральномъ топливѣ, свинецъ могъ бы появиться на нашихъ рынкахъ и конкуррировать въ цѣнѣ съ иностраннымъ свинцомъ; но, къ сожалѣнію, существующіе тамъ заводы бездѣйствуютъ, а по отдаленности этого края не является новыхъ предпринимателей. Въ Туркестанскомъ краѣ также есть свинцовыя руды и тамъ устроенъ купцомъ Ивановымъ заводъ для выплавки этаго металла, но судя по тому, что изъ 30,000 пудовъ руды выплавлено всего 3,000 пудовъ свинца, можно заключить, что руды не отличаются богатствомъ. Но такъ какъ это дѣло тамъ совершенно новое, то можно надѣяться, что оно разовьется и будутъ найдены руды съ болѣе высокимъ содержаніемъ, хотя, конечно, выплавленный тамъ свинецъ, по отдаленности и по отсутствію путей сообщеній въ этомъ краѣ, можетъ имѣть только мѣстный сбытъ.

Мѣдь.

Выплавлено **219,280** пудовъ.

По горнозаводскимъ областямъ выплавка мѣди распредѣляется слѣдующимъ образомъ:

На Уралѣ.	128,934 пуд.
» Кавказѣ	48,538 »
Въ Киргизской степи . . .	19,100 »
» Алтайскомъ округѣ. . .	16,800 »
» Финляндіи	5,908 »
	219,280 пуд.

По губерніямъ и областямъ выплавка мѣди была:

Пермской губ.	97,623 пуд.
Елисаветпольской губ. . . .	47,482 »
Уфимской г.	31,184 »
Акмолинской обл.	19,100 »
Томской г..	16,800 »
Выборгской г.	5,856 »
Тифлисской г.	1,056 »
Вятской г.	127 »
Нюландской г.	52 »
	219,280 пуд.

Горно-Алтайский
ОБЛАСТНОЙ КРАЕВЕДЧЕСКИЙ МУЗЕЙ
БИБЛИОТЕКА
Инв. № 1679.

Мѣдь.

Выплавлено **219,280** пудовъ.

По горнозаводскимъ областямъ выплавка мѣди распредѣляется слѣдующимъ образомъ:

На Уралѣ.	128,934 пуд.
» Кавказѣ	48,538 ».
Въ Киргизской степи . . .	19,100 »
» Алтайскомъ округѣ. . .	16,800 »
» Финляндіи	5,908 »
	219,280 пуд.

По губерніямъ и областямъ выплавка мѣди была:

Пермской губ.	97,623 пуд.
Елисаветпольской губ. . . .	47,482 »
Уфимской г.	31,184 »
Акмолинской обл.	19,100 »
Томской г..	16,800 »
Выборгской г.	5,856 »
Тифлисской г.	1,056 »
Вятской г.	127 »
Нюландской г.	52 »
	219,280 пуд.

Горно-Алтайский
ОБЛАСТНОЙ КРАЕВЕДЧЕСКИЙ МУЗЕЙ
БИБЛИОТЕКА
Инв. № 1679.

Мѣдь.

Выплавлено **219,280** пудовъ.

По горнозаводскимъ областямъ выплавка мѣди распредѣляется слѣдующимъ образомъ:

На Уралѣ.	128,934 пуд.
» Кавказѣ	48,538 ».
Въ Киргизской степи . . .	19,100 »
» Алтайскомъ округѣ. . .	16,800 »
» Финляндіи	5,908 »
	219,280 пуд.

По губерніямъ и областямъ выплавка мѣди была:

Пермской губ.	97,623 пуд.
Елисаветпольской губ. . . .	47,482 »
Уфимской г.	31,184 »
Акмолинской обл.	19,100 »
Томской г..	16,800 »
Выборгской г.	5,856 »
Тифлисской г.	1,056 »
Вятской г.	127 »
Нюландской г.	52 »
	219,280 пуд.

Горно-Алтайский
ОБЛАСТНОЙ КРАЕВЕДЧЕСКИЙ МУЗЕЙ
БИБЛИОТЕКА
Инв. № 1679.

Мѣдь.

Выплавлено **219,280** пудовъ.

По горнозаводскимъ областямъ выплавка мѣди распредѣляется слѣдующимъ образомъ:

На Уралѣ.	128,934 пуд.
» Кавказѣ	48,538 ».
Въ Киргизской степи . . .	19,100 »
» Алтайскомъ округѣ. . .	16,800 »
» Финляндіи	5,908 »
	219,280 пуд.

По губерніямъ и областямъ выплавка мѣди была:

Пермской губ.	97,623 пуд.
Елисаветпольской губ. . . .	47,482 »
Уфимской г.	31,184 »
Акмолинской обл.	19,100 »
Томской г..	16,800 »
Выборгской г.	5,856 »
Тифлисской г.	1,056 »
Вятской г.	127 »
Нюландской г.	52 »
	219,280 пуд.

Горно-Алтайский
ОБЛАСТНОЙ КРАЕВЕДЧЕСКИЙ МУЗЕЙ
БИБЛИОТЕКА
Инв. № 1679.

Производительность мѣди за десять лѣтъ.

НА ЗАВОДАХЪ.	1873	1874	1875	1876	1877	1878	1879	1880	1881	1882
На Уралѣ.	120,131	102,757	124,484	114,193	82,855	108,442	78,496	101,632	126,083	128,934
На Кавказѣ	43,320	36,615	40,112	58,328	69,825	43,757	49,257	35,800	37,551	48,538
Въ Киргизской степи.	23,336	24,508	30,164	28,865	31,244	31,162	31,175	28,234	18,578	19,100
На Алтаѣ.	35,350	35,350	27,530	33,645	28,700	28,712	28,690	28,678	21,500	16,800
Въ Финляндіи	1,146	296	479	1,287	1,005	2,792	2,305	1,172	7,262	5,908
Южныхъ	—	—	—	135	300	—	—	—	—	—
Сибирскихъ	—	—	—	—	—	—	764	—	491	—
Всего. . .	223,283	199,526	222,769	236,453	213,929	214,865	190,687	195,516	211,465	219,280

Изъ этой таблицы видно, что за послѣдній годъ выплавка мѣди увеличилась противъ предъидущаго года на 7,815 пудовъ, или на $3\frac{2}{3}\%$. Противъ средней выплавки за десять лѣтъ, составляющей 209,762 пуда, количество мѣди увеличилось на 9,518 пудовъ, или на $3\frac{1}{2}\%$.

Слѣдующая графическая таблица показываетъ производительность мѣди за десятилѣтній періодъ.

Привозъ мѣди.

Года.	По Европейской границѣ.	По Азіятской границѣ.	Всего привезено.
	Пудовъ.		
1881	550,177	5,249	555,426
1882	201,261	3,051	204,312

Вывозъ мѣди.

Года.	По Европейской границѣ.	По Азіятской границѣ.	Всего вывезено.
	Пудовъ.		
1881	3,112	10,905	14,017
1882	206,713 *)	14,950	221,663

Изъ сопоставленія предъидущихъ таблицъ выводится потребленіе мѣди въ Россіи.

Года.	Добыто въ Россіи.	Вывезено за границу.	Привезено изъ за границы.	Общее потребленіе.
	Пудовъ.			
1881	211,465	14,017	555,426	752,874
1882	219,280	221,663	204,312	201,929

*) Кромѣ того вывезено въ Финляндію 556 пуд.

Значительный вывозъ мѣди за границу, превышающій привозъ этаго металла, слѣдуетъ приписать тому обстоятельству, что въ 1882 году было продано около 250,000 пудовъ накопившейся за нѣсколько лѣтъ въ Нижегородскомъ складѣ мѣди, принадлежавшей Кабинету Его Величества.

Главнымъ центромъ мѣднаго производства являются Уральскіе заводы, давшіе около 59% выплавляемой у насъ мѣди, поэтому отъ производительности этихъ заводовъ главнѣйше зависитъ и общая производительность мѣди. Въ началѣ пятидесятыхъ годовъ выплавка мѣди въ Россіи достигла до наибольшей цифры, свыше 400 тыс. пудовъ; съ этаго времени производство ея начинаетъ сокращаться и въ 1879 году доходитъ до наименьшей цифры, 190 тыс. пуд. Съ этаго года выплавка ея начала увеличиваться, хотя и незначительно; спросъ же на металлъ постоянно возрастаетъ, а потому и привозъ иностранной мѣди увеличивается. Увеличеніе производительности мѣди въ послѣдніе годы обязано Богословскому заводу, который въ 1875 году былъ проданъ изъ казны г. Башмакову. Въ послѣдній годъ, когда заводъ этотъ принадлежалъ казнѣ, на немъ выплавлено 6,000 пудовъ мѣди; но переходѣ въ частныя руки заводъ началъ дѣйствовать въ 1879 году, въ которомъ выплавилъ всего 3,366 пуд., въ 1880 году выплавлено 17,489 пудовъ, въ 1881 году—58,377 п., въ 1882 году—67,185 п., а въ слѣдующемъ году было предположено довести выплавку до 80,000 пуд. Можно съ увѣренностью сказать, что производительность этаго завода будетъ постепенно возрастать, потому что снабжающіе заводъ рудами Турьинскіе рудники чрезвычайно обильны рудными жилами, богатыми содержаніемъ мѣди, и при этомъ въ Богословскомъ округѣ имѣются большіе запасы лѣса, болѣе 370 тыс. десятинъ, такъ что заводъ еще на долгое время обезпеченъ горючимъ матерьяломъ. Производительность прочихъ заводовъ на Уралѣ сокращается.

Вторымъ центромъ мѣднаго производства является Кавказъ, гдѣ находится 14 мѣдиплавиленныхъ заводовъ, но изъ нихъ дѣйствовало только 6; изъ числа послѣднихъ пять весьма незначительны и только одинъ, Кедабекскій, принадлежащій братьямъ Сименсъ, выплавилъ болѣе 43 тыс. пудовъ мѣди.

Въ Алтайскомъ округѣ выплавка мѣди годъ отъ году сокращается, а въ послѣдній годъ она упала, какъ и все производство этаго округа, до наименьшей цифры, недостигающей 17 тыс. пудовъ.

Въ Киргизской степи дѣйствуетъ только одинъ мѣдный заводъ, Спасскій, наслѣдниковъ Рязановъ, но и тотъ въ послѣдніе года сокращалъ свою дѣя-

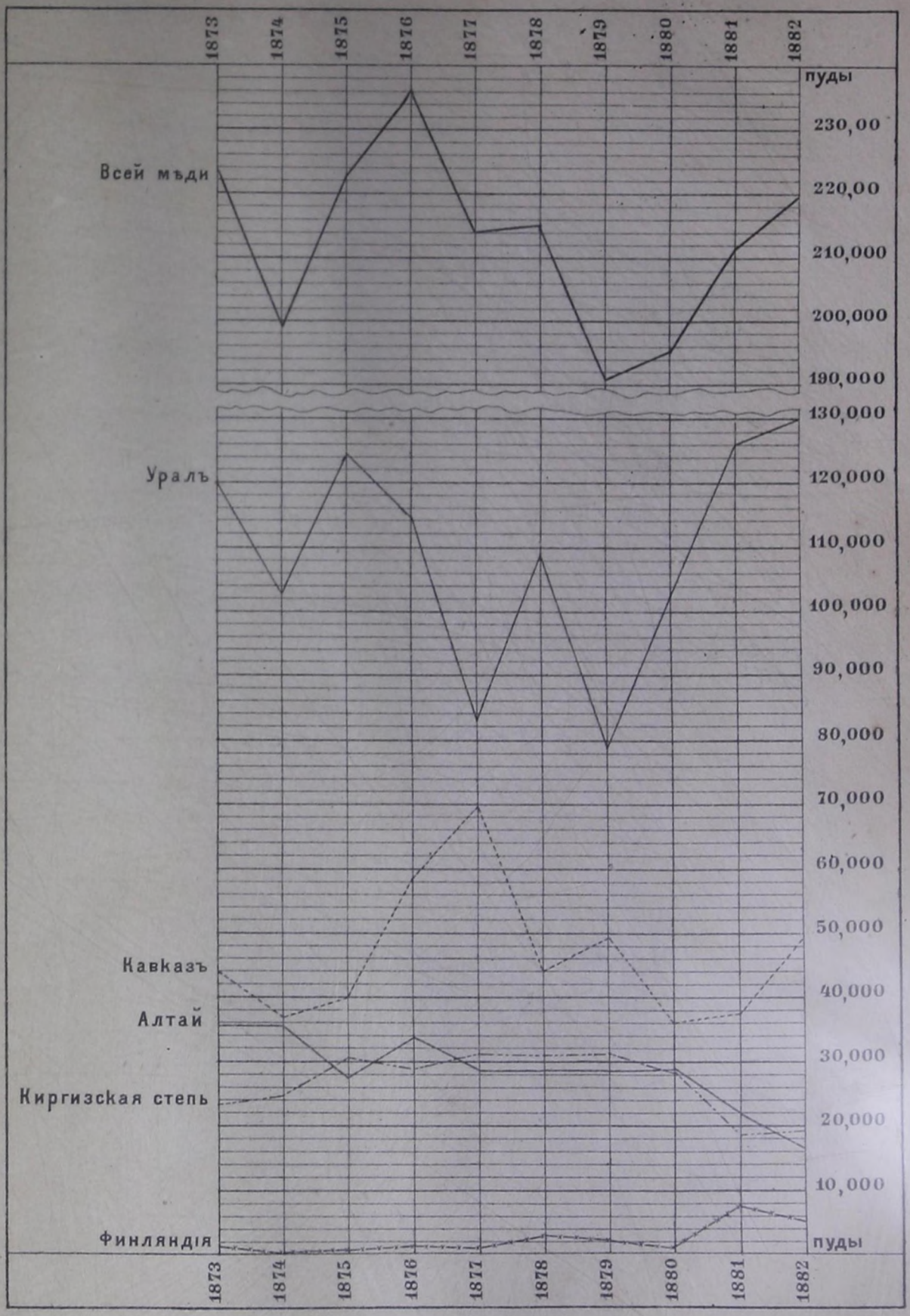
1873
1874
1875
1876
1877
1878
1879
1880
1881
1882
пуды
230,00
220,00
210,000
200,000
190,000
130,000
120,000
110,000
100,000
90,000
80,000
70,000
60,000
50,000
40,000
30,000
20,000
10,000
пуды
Всей мѣди
Уралъ
Кавказъ
Алтай
Киргизская степь
Финляндія

тельность, производя лишь 19 тыс. пудовъ. Это единственный мѣдный заводъ въ Россіи, въ которомъ плавка ведется исключительно на минеральномъ топливѣ. Остальные, находящіеся въ Киргизской степи пять заводовъ бездѣйствуютъ по несостоятельности ихъ владѣльцевъ. Обиліе и богатство мѣдныхъ рудъ этаго края, при нахожденіи тутъ же минеральнаго топлива, несомнѣнно привлечетъ туда предпринимателей и водвореніе въ немъ обширнаго мѣднаго производства составляетъ лишь вопросъ времени. Причиной медленнаго развитія эксплоатаціи минеральныхъ богатствъ Киргизской степи служитъ не столько отдаленность этаго края, сколько весьма малое и поверхностное знакомство съ распространеніемъ тамъ полезныхъ ископаемыхъ. Въ послѣднее время тамъ производились дѣятельныя изысканія, давшія вполнѣ хорошіе результаты, а потому можно надѣяться на скорое возникновеніе новыхъ плавиленныхъ заводовъ въ этой изобилующей минеральными богатствами области.

На Финляндскихъ заводахъ выплавка мѣди въ послѣдніе два года значительно возросла, благодаря введенію въ Питкарандскомъ заводѣ обработки убогихъ мѣдныхъ рудъ мокрымъ путемъ.

Цинкъ.

Выплавлено **272,799** пудовъ.

Все это количество получено въ Петроковской губерніи, въ Царствѣ Польскомъ, изъ галмея, добываемаго въ той же губерніи, а также и въ Кѣлецкой изъ Олькушскихъ рудниковъ, гдѣ онъ сопровождается свинцовымъ блескомъ, котораго добыто 24,453 пуда. При шести рудникахъ имѣются обогатительныя фабрики, на которыя поступаютъ для промывки мелкія галмейныя руды.

При заводѣ Романія, въ деревнѣ Сосновице, Петроковской губерніи, Бендинскаго уѣзда, устроена фабрика цинковыхъ бѣлилъ.

Производительность цинка за десять лѣтъ.

Года.	1873	1874	1875	1876	1877	1878	1879	1880	1881	1882
Пудовъ.	206,073	251,811	243,280	282,198	282,724	283,398	263,588	267,800	277,641	272,799

Изъ этой таблицы видно, что выплавка цинка весьма незначительно уменьшилась противъ предъидущаго года, а именно на 4,842 пуда, а противъ средней добычи за десять лѣтъ, составляющей 263,131 пудъ, увеличилась на 9,668 пудовъ. Въ настоящее время производятся работы по углубленію водоотливнаго канала Пониковской штольны съ цѣлью осушенія Олькушскихъ казенныхъ рудниковъ, что дастъ возможность усилить добычу галмея.

Производительность цинковыхъ бѣлилъ за семь лѣтъ.

Года.	1876	1877	1878	1879	1880	1881	1882
Пудовъ.	20,739	37,584	46,803	51,582	38,247	50,805	44,958

Средняя производительность за семь лѣтъ составляетъ 41,531 пудъ.

Привозъ цинка.

Года.	По Европейской границѣ.	По Азіятской границѣ.	Всего привезено.
	Пудовъ.		
1881	141,811	2,002	143,813
1882	162,249 *)	505	162,754

Вывозъ цинка.

Года.	По Европейской границѣ.	По Азіятской границѣ.	Всего вывезено.
	Пудовъ.		
1881	20,279	—	20,279
1882	23,482 **)	20	23,502

*) Кромѣ того привезено изъ Финляндіи 227 пуд.

**) » » вывезено въ Финляндію 158 пуд.

Изъ сопоставленія предъидущихъ таблицъ выводится общее потребленіе цинка въ Россіи.

Года.	Добыто въ Россіи.	Вывезено за границу.	Привезено изъ за границы.	Общее потребленіе.
	П у д о в ъ.			
1881	277,641	20,279	143,813	401,175
1882	272,799	23,502	162,754	412,050

Изъ этой таблицы видно, что выплавка цинка за послѣдній годъ удовлетворила $^{2}/_{3}$ общаго потребленія этаго металла.

Кромѣ Царства Польскаго, цинкъ получался еще въ Финляндіи изъ цинковой обманки, добываемой въ рудникѣ Оріерви, Абоской губерніи; для выплавки цинка въ Нюландской губерніи устроенъ заводъ Эмине, который въ настоящее время не дѣйствуетъ.

Олово.

Выплавлено **320** пудовъ.

Выплавка олова производится только въ Финляндіи въ Питкарандскомъ заводѣ. Вслѣдствіе истощенія рудъ, выплавка его ничтожна, такъ что почти все потребляемое въ Россіи олово привозится изъ за границы.

Привозъ олова.

Года.	По Европейской границѣ.	По Азіятской границѣ.	Всего привезено.
	П у д о в ъ.		
1881	126,923	591	127,514
1882	89,985 *)	1,088	91,073

*) Кромѣ того привезено изъ Финляндіи 304 п.

Изъ этой таблицы видно, что выплавка цинка весьма незначительно уменьшилась противъ предъидущаго года, а именно на 4,842 пуда, а противъ средней добычи за десять лѣтъ, составляющей 263,131 пудъ, увеличилась на 9,668 пудовъ. Въ настоящее время производятся работы по углубленію водоотливнаго канала Пониковской штольны съ цѣлью осушенія Олькушскихъ казенныхъ рудниковъ, что дастъ возможность усилить добычу галмея.

Производительность цинковыхъ бѣлилъ за семь лѣтъ.

Года.	1876	1877	1878	1879	1880	1881	1882
Пудовъ.	20,739	37,584	46,803	51,582	38,247	50,805	44,958

Средняя производительность за семь лѣтъ составляетъ 41,531 пудъ.

Привозъ цинка.

Года.	По Европейской границѣ.	По Азіятской границѣ.	Всего привезено.
	Пудовъ.		
1881	141,811	2,002	143,813
1882	162,249 *)	505	162,754

Вывозъ цинка.

Года.	По Европейской границѣ.	По Азіятской границѣ.	Всего вывезено.
	Пудовъ.		
1881	20,279	—	20,279
1882	23,482 **)	20	23,502

*) Кромѣ того привезено изъ Финляндіи 227 пуд.
**) » » вывезено въ Финляндію 158 пуд.

Изъ сопоставленія предъидущихъ таблицъ выводится общее потребленіе цинка въ Россіи.

Года.	Добыто въ Россіи.	Вывезено за границу.	Привезено изъ за границы.	Общее потребленіе.
	П у д о в ъ.			
1881	277,641	20,279	143,813	401,175
1882	272,799	23,502	162,754	412,050

Изъ этой таблицы видно, что выплавка цинка за послѣдній годъ удовлетворила $^2/_3$ общаго потребленія этаго металла.

Кромѣ Царства Польскаго, цинкъ получался еще въ Финляндіи изъ цинковой обманки, добываемой въ рудникѣ Оріерви, Абоской губерніи; для выплавки цинка въ Нюландской губерніи устроенъ заводъ Эмине, который въ настоящее время не дѣйствуетъ.

Олово.

Выплавлено **320** пудовъ.

Выплавка олова производится только въ Финляндіи въ Питкарандскомъ заводѣ. Вслѣдствіе истощенія рудъ, выплавка его ничтожна, такъ что почти все потребляемое въ Россіи олово привозится изъ за границы.

Привозъ олова.

Года.	По Европейской границѣ.	По Азіятской границѣ.	Всего привезено.
	П у д о в ъ.		
1881	126,923	591	127,514
1882	89,985 *)	1,088	91,073

*) Кромѣ того привезено изъ Финляндіи 304 п.

Изъ сопоставленія предъидущихъ таблицъ выводится общее потребленіе цинка въ Россіи.

Года.	Добыто въ Россіи.	Вывезено за границу.	Привезено изъ за границы.	Общее потребленіе.
	П у д о в ъ.			
1881	277,641	20,279	143,813	401,175
1882	272,799	23,502	162,754	412,050

Изъ этой таблицы видно, что выплавка цинка за послѣдній годъ удовлетворила $^{2}/_{3}$ общаго потребленія этаго металла.

Кромѣ Царства Польскаго, цинкъ получался еще въ Финляндіи изъ цинковой обманки, добываемой въ рудникѣ Оріерви, Абоской губерніи; для выплавки цинка въ Нюландской губерніи устроенъ заводъ Эмине, который въ настоящее время не дѣйствуетъ.

Олово.

Выплавлено **320** пудовъ.

Выплавка олова производится только въ Финляндіи въ Питкарандскомъ заводѣ. Вслѣдствіе истощенія рудъ, выплавка его ничтожна, такъ что почти все потребляемое въ Россіи олово привозится изъ за границы.

Привозъ олова.

Года.	По Европейской границѣ.	По Азіятской границѣ.	Всего привезено.
	П у д о в ъ.		
1881	126,923	591	127,514
1882	89,985 *)	1,088	91,073

*) Кромѣ того привезено изъ Финляндіи 304 п.

Изъ сопоставленія предъидущихъ таблицъ выводится общее потребленіе цинка въ Россіи.

Года.	Добыто въ Россіи.	Вывезено за границу.	Привезено изъ за границы.	Общее потребленіе.
	П у д о в ъ.			
1881	277,641	20,279	143,813	401,175
1882	272,799	23,502	162,754	412,050

Изъ этой таблицы видно, что выплавка цинка за послѣдній годъ удовлетворила $^{2}/_{3}$ общаго потребленія этаго металла.

Кромѣ Царства Польскаго, цинкъ получался еще въ Финляндіи изъ цинковой обманки, добываемой въ рудникѣ Оріерви, Абоской губерніи; для выплавки цинка въ Нюландской губерніи устроенъ заводъ Эмине, который въ настоящее время не дѣйствуетъ.

Олово.

Выплавлено **320** пудовъ.

Выплавка олова производится только въ Финляндіи въ Питкарандскомъ заводѣ. Вслѣдствіе истощенія рудъ, выплавка его ничтожна, такъ что почти все потребляемое въ Россіи олово привозится изъ за границы.

Привозъ олова.

Года.	По Европейской границѣ.	По Азіятской границѣ.	Всего привезено.
	П у д о в ъ.		
1881	126,923	591	127,514
1882	89,985 *)	1,088	91,073

*) Кромѣ того привезено изъ Финляндіи 304 п.

Изъ сопоставленія предъидущихъ таблицъ выводится общее потребленіе цинка въ Россіи.

Года.	Добыто въ Россіи.	Вывезено за границу.	Привезено изъ за границы.	Общее потребленіе.
	П у д о в ъ.			
1881	277,641	20,279	143,813	401,175
1882	272,799	23,502	162,754	412,050

Изъ этой таблицы видно, что выплавка цинка за послѣдній годъ удовлетворила $^{2}/_{3}$ общаго потребленія этаго металла.

Кромѣ Царства Польскаго, цинкъ получался еще въ Финляндіи изъ цинковой обманки, добываемой въ рудникѣ Оріерви, Абоской губерніи; для выплавки цинка въ Нюландской губерніи устроенъ заводъ Эмине, который въ настоящее время не дѣйствуетъ.

Олово.

Выплавлено **320** пудовъ.

Выплавка олова производится только въ Финляндіи въ Питкарандскомъ заводѣ. Вслѣдствіе истощенія рудъ, выплавка его ничтожна, такъ что почти все потребляемое въ Россіи олово привозится изъ за границы.

Привозъ олова.

Года.	По Европейской границѣ.	По Азіятской границѣ.	Всего привезено.
	П у д о в ъ.		
1881	126,923	591	127,514
1882	89,985 *)	1,088	91,073

*) Кромѣ того привезено изъ Финляндіи 304 п.

Вывоза олова за границу въ 1881 году не было, а въ 1882 году вывезено по азіятской границѣ 263 п. и въ Финляндію 465 п.

Потребленіе олова въ Россіи:

Года.	Добыто въ Россіи.	Вывезено за границу.	Привезено изъ за границы.	Общее потребленіе.
	п	у д	о в	ъ.
1881	604	—	127,514	128,118
1882	320	263	91,073	91,130

Выплавки кобальта и никкеля въ 1882 году не производилось.

Чугунъ.

Выплавлено **28.237,027** пудовъ.

Въ томъ числѣ 2.479,339 пудовъ на минеральномъ топливѣ и 25.757,688 пудовъ на древесномъ углѣ. По горнозаводскимъ областямъ выплавка чугуна распредѣляется слѣдующимъ образомъ:

На Уралѣ .	на казенныхъ завод.	2.802,029	18.463,376 п.
	» частныхъ »	15.661,347	
Въ Замосковныхъ заводахъ			3.320,911 »
» Польскихъ	на казенныхъ завод.	251,331	2.617,676 »
	» частныхъ »	2.366,345	
» западной и южной Россіи			2.004,734 »
» сѣверной Россіи на казенныхъ заводахъ . .			100,106 »
Въ Финляндіи	на казенномъ заводѣ	84,988	1.349,948 »
	» частныхъ »	1.264,960	
» Сибири			380,276 »
			28.237,027 п.

По губерніямъ и областямъ выплавка чугуна была:

Пермской	14.111,947	пудовъ.
Уфимской	1.998,275	»
Екатеринославской	1.787,001	»
Радомской	1.671,675	»
Нижегородской	1.401,457	»
Вятской	1.212,937	»
Калужской	1.209,842	»
Оренбургской	1.077,482	»
Петроковской	842,377	»
Куопіоской	662,973	»
Абоской	379,529	»
Нюландской	217,112	»
Иркутской	196,669	»
Владимірской	196,664	»
Рязанской	166,500	»
Волынской	166,423	»
Тамбовской	160,955	»
Тульской	108,771	»
Кѣлецкой	103,624	»
Олонецкой	100,106	»
Енисейской	94,562	»
Выборгской	90,334	»
Вологодской	62,735	»
Орловской	52,209	»
Виленской	51,310	»
Забайкальской	46,000	»
Томской	43,045	»
Пензенской	24,513	»
	28.237,027	пудовъ.

Ойротский Г... ...ственный Областной Музей
Инвентарную ...
Под № ... 193 г.

Выплавка чугуна за десять лѣтъ.

На заводахъ.	1873	1874	1875	1876	1877	1878	1879	1880	1881	1882
Казенныхъ	2.606,696	2.495,196	2.785,816	2.941,644	2.381,221	2.778,900	2.732,005	2.535,354	3.655,386	3.238,454
Кабинетск.	81,682	73,825	109,123	101,988	61,599	61,532	60,150	36,200	30,200	89,045
Частныхъ:										
Уральскихъ	13.378,597	12.859,644	15.390,378	16.100,229	14.165,262	15.227,882	16.386,555	16.350,978	15.936,756	15.661,347
Замосковн.	3.674,645	3.514,799	3.632,854	3.368,247	2.819,411	2.791,834	3.260,139	3.274,868	3.387,296	3.320,911
Западныхъ и Южныхъ	631,596	957,644	942,401	1.161,874	1.595,522	1.620,876	1.045,565	1.270,743	1.583,244	2.004,734
Сибирскихъ	232,173	160,380	396,496	249,107	338,913	252,470	179,807	223,402	234,521	291,231
Цар. Польскаго . .	1.160,554	1.638,326	1.610,352	1.492,113	1.723,625	1.897,918	1.695,072	2.387,876	2.552,289	2.366,345
Олонецкихъ	—	5,574	—	42,981	42,290	30,211	45,714	—	—	—
Финляндск.	1.428,374	1.417,384	1.190,963	1.498,567	1.275,406	813,917	1.007,799	1.284,949	1.282,028	1,264,960
Всего.	23.664,317	23,122,772	26.058,383	26.956,750	24.403,279	25.475,540	26.412,806	27.364,370	28.661,720	28.237,027

Слѣдующая графическая таблица показываетъ производительность чугуна за десять лѣтъ.

Отсюда видно, что въ 1882 году выплавка чугуна не увеличилась противъ предъидущаго года, а даже нѣсколько уменьшилась; противъ средней выплавки за десять лѣтъ количество послѣдняго года увеличилось почти на 2 мил. пудовъ. Медленное развитіе чугуноплавиленнаго производства зависитъ главнѣйше отъ того, что всѣ наши заводы, за исключеніемъ завода Новороссійскаго общества и Гуты Банковой, дѣйствуютъ на древесномъ топливѣ, годъ отъ году дорожающемъ, вслѣдствіе истребленія лѣсовъ, а потому нашъ чугунъ встрѣчаетъ сильную конкурренцію въ иностранномъ дешевомъ чугунѣ, выплавленномъ на минеральномъ топливѣ.

Количество выплавленнаго въ Россіи на минеральномъ топливѣ чугуна составляетъ лишь 9% всего чугуна. Несомнѣнно, что поступившій въ настоящее время на разсмотрѣніе вопросъ о наложеніи пошлины на ввозимый чугунъ, при рѣшеніи его въ положительномъ смыслѣ, дастъ сильный толчекъ нашей чугунной производительности и вызоветъ постройку новыхъ и расширеніе дѣятельности уже существующихъ доменныхъ заводовъ.

Въ 1882 году всего дѣйствовало доменныхъ печей:

	На холодномъ дутьѣ.	На горячемъ дутьѣ.
На Уралѣ	70	34
Въ Замосковныхъ заводахъ .	5	27
» Польскихъ заводахъ .	16	15
» западныхъ и южныхъ .	7	3
» сѣверной Россіи . . .	2	—
» Финляндіи	5	11
» Сибири	5	—
	110	90

О количествѣ расходуемаго доменными заводами горючаго матерьяла не имѣется полныхъ свѣдѣній, такъ какъ частные заводы не всѣ показали количество угля, употребленнаго на выплавку чугуна. Чтобы изъ имѣющихся данныхъ вывести заключеніе по этому предмету, мы взяли итоги выплавленнаго чугуна тѣхъ заводовъ, которые показали расходъ горючаго. При этомъ оказалось, что *однимъ коробомъ угля = 70 куб. фут. выплавлено чугуна:*

На казенныхъ Уральскихъ заводахъ . .	13,76	пуда.
» частныхъ » » . .	15,60	»
» замосковныхъ » . .	15,72	»
» казенныхъ Польскихъ » . .	15,64	»
» частныхъ » » . .	15,00	»
» казенныхъ Олонецкихъ » . .	10,77	»
» Финляндскихъ » . .	18,20	»
» Сибирскихъ » . .	13,65	»

Чтобы судить, на сколько выплавка чугуна на горячемъ дутьѣ даетъ сбереженіе горючаго, нами взяты итоги выплавки нѣсколькихъ заводовъ однаго и того же округа, слѣдовательно употребляющихъ въ плавку одинаковую руду, дѣйствующихъ на горячемъ и на холодномъ дутьѣ. По вычисленіи оказывается, что *при горячемъ дутьѣ* однимъ коробомъ угля выплавляется 19,73 пуда чугуна, а *при холодномъ дутьѣ*—17,23 пуда, слѣдовательно примѣненіе горячаго дутья даетъ сбереженіе горючаго 14,5%.

При плавкѣ чугуна на коксѣ (на заводѣ Новороссійскаго общества) на 1 пудъ чугуна употребляется 1,315 пуда кокса.

Привозъ чугуна:

ГОДА.	По Европейской границѣ.	По Азіятской границѣ.	Всего привезено.
	Пудовъ.		
1881	14.050,411	8,831	14.059,242
1882	12.733,501	8,687	12.742,188

Вывозъ чугуна:

ГОДА.	По Европейской границѣ.	По Азіятской границѣ.	Всего вывезено.
	Пудовъ.		
1881	6	—	6
1882	—	972	972

1873
1874
1875
1876
1877
1878
1879
1880
1881
1882
мил. пуд.
28
27
26
25
24
23
Всего чугуна
17
16
15
14
13
Уралъ
4
3
2
1
Замосковные
Казенные
Польскіе
Финляндскіе
Западные и южные
мил. пуд.

Изъ сопоставленія этихъ данныхъ выводимъ потребленіе чугуна въ Россіи.

ГОДА.	Выплавлено въ Россіи.	Вывезено за границу.	Привезено изъ за границы.	Общее потребленіе.
		П у д о в ъ.		
1881	28.661,720	6	14.059,242	42.720,956
1882	28.237,027	972	12.742,188	40.978,243

Слѣдовательно, выплавка послѣдняго года удовлетворяла 70% общаго потребленія чугуна въ Россіи.

Желѣзо.

Выдѣлано **18.151,810** пудовъ.

Въ томъ числѣ приготовлено *кричнаго желѣза* прямо въ сортахъ 1.009,828 пудовъ, а остальное количество, 17.141,982 пуда прокатано изъ *пудлинговаго* желѣза и *кричной болванки* Въ сыромъ видѣ (въ кускахъ и мильбарсѣ) приготовлено 17.618,390 пудовъ пудлинговаго желѣза и 4,544,671 пудъ кричнаго, слѣдовательно послѣднее составляетъ *почти одну пятую* часть всего выдѣлываемаго въ Россіи желѣза. Кромѣ того выдѣлывается незначительное количество, 17,617 пудовъ, *сыродутнаго* желѣза на Финляндскихъ заводахъ. По горнозаводскимъ областямъ выдѣлка желѣза распредѣлялась слѣдующимъ образомъ:

На Уралѣ	на казенныхъ заводахъ	506,870 п.	10.513,953 пуда.
	на частныхъ »	10.007,083 п.	
Въ Замосковныхъ заводахъ			2.744,010 »
Въ Польскихъ	на казенныхъ заводахъ	5,804 п.	1.524,227 »
	на частныхъ »	1.518,423 п.	
Въ Западныхъ и Южныхъ заводахъ			670,695 »
Въ Сѣверныхъ »			1.519,925 »
Въ Финляндскихъ »			1.000,882 »
Въ Сибирскихъ	на кабинетскихъ заводахъ	22,291	178,118 »
	на частныхъ »	155,827	
			18.151,810 п.

По губерніямъ и областямъ выдѣлка желѣза была:

Пермской губерніи	8.251,500	пудовъ.
С.-Петербургской „	1.519,925	„
Вятской „	1.012,522	„
Радомской „	1.008,408	„
Нижегородской „	757,188	„
Орловской „	755,092	„
Уфимской „	687,959	„
Оренбургской „	528,433	„
Донской области	424,223	„
Абоской губерніи	407,283	„
Калужской „	353,160	„
Тамбовской „	344,430	„
Петроковской „	344,255	„
Владимірской „	270,480	„
Рязанской „	263,660	„
Нюландской „	259,203	„
Куопіоской „	249,463	„
Люблинской „	136,260	„
Волынской „	103,677	„
Иркутской „	101,151	„
Екатеринославской	83,882	„
Тавастгустской „	60,251	„
Виленской „	58,913	„
Енисейской „	54,676	„
Кѣлецкой „	35,304	„
Вологодской „	33,539	„
Вазаской „	20,202	„
Томской „	16,530	„
Забайкальской области	5,761	„
Санктъ-Михельской губерніи	4,468	„
Выборгской „	12	„
	18.151,810	пудовъ.

Выдѣлка желѣза за десять лѣтъ.

На заводахъ.	1873	1874	1875	1876	1877	1878	1879	1880	1881	1882
Казенныхъ.	768,666	759,347	873,157	918,700	970,683	587,103	666,812	609,626	772,581	512,674
Кабинетск.	23,484	39,283	35,179	45,420	32,184	41,803	46,311	49,825	16,982	22,291
Частныхъ:										
Уральскихъ	8.993,631	9.784,083	10.403,945	10.036,993	9.202,911	9.614,599	10.049,089	10.349,075	10.374,322	10.007,083
Замосковныхъ . .	1.942,742	1.528,058	2.494,344	2.562,369	1.627,615	1.900,586	1.982,792	2.305,131	2.016,704	2.744,010
Польскихъ.	949,975	1.042,090	1.097,033	994,085	1.040,090	1.267,767	1.143,312	1.202,522	1.399,165	1.518,423
Западныхъ и южныхъ.	248,840	979,998	1.157,750	1.358,207	1.370,651	1.111,531	976,538	854,045	568,965	670,695
Сѣверныхъ	1.827,642	3.066,470	1.424,912	949,785	1.098,898	1.368,221	1.259,457	1.330,647	1.655,577	1.519,925
Финляндск.	688,266	938,536	912,270	814,627	724,423	626,924	816,364	940,857	884,454	1.000,882
Сибирскихъ	141,724	131,416	149,069	189,119	196,010	179,456	160,217	188,803	150,449	155,827
Всего. .	15.584,970	18.269,281	18.547,659	17.869,305	16.263,465	16.697,990	17.100,892	17.830,531	17.839,199	18.151,810

Прилагаемая графическая таблица изображаетъ производительность желѣза за десять лѣтъ.

Отсюда видно, что выдѣлка желѣза противъ предъидущаго года увеличилась весьма незначительно — на 312,611 пудовъ и противъ средней производительности за десять лѣтъ, составляющей 17.415,510 пудовъ, увеличилась на 736,300 пудовъ, что составляетъ лишь $4\frac{1}{4}\%$.

Привозъ желѣза:

ГОДА.	По Европейской границѣ.	По Азіятской границѣ.	Всего привезено.
	Пудовъ.		
1881	6.840,810	44,180	6.884,990
1882	6.536,262	69,007	6.605,269

Вывозъ желѣза:

ГОДА.	По Европейской границѣ.	По Азіятской границѣ.	Всего вывезено.
	Пудовъ.		
1881	187,870	123,753	311,623
1882	249,117	105,299	354,416

Изъ сопоставленія этихъ данныхъ выводимъ потребленіе желѣза въ Россіи.

ГОДА.	Добыто въ Россіи.	Вывезено за границу.	Привезено изъ-за границы.	Общее потребленіе.
	Пудовъ.			
1881	17.839,199	311,623	6.884,990	24.412,566
1882	18.151,810	354,416	6.605,269	24.402,663

Слѣдовательно *три четверти* всего потребленія у насъ желѣза удовлетворяется внутренней производительностью.

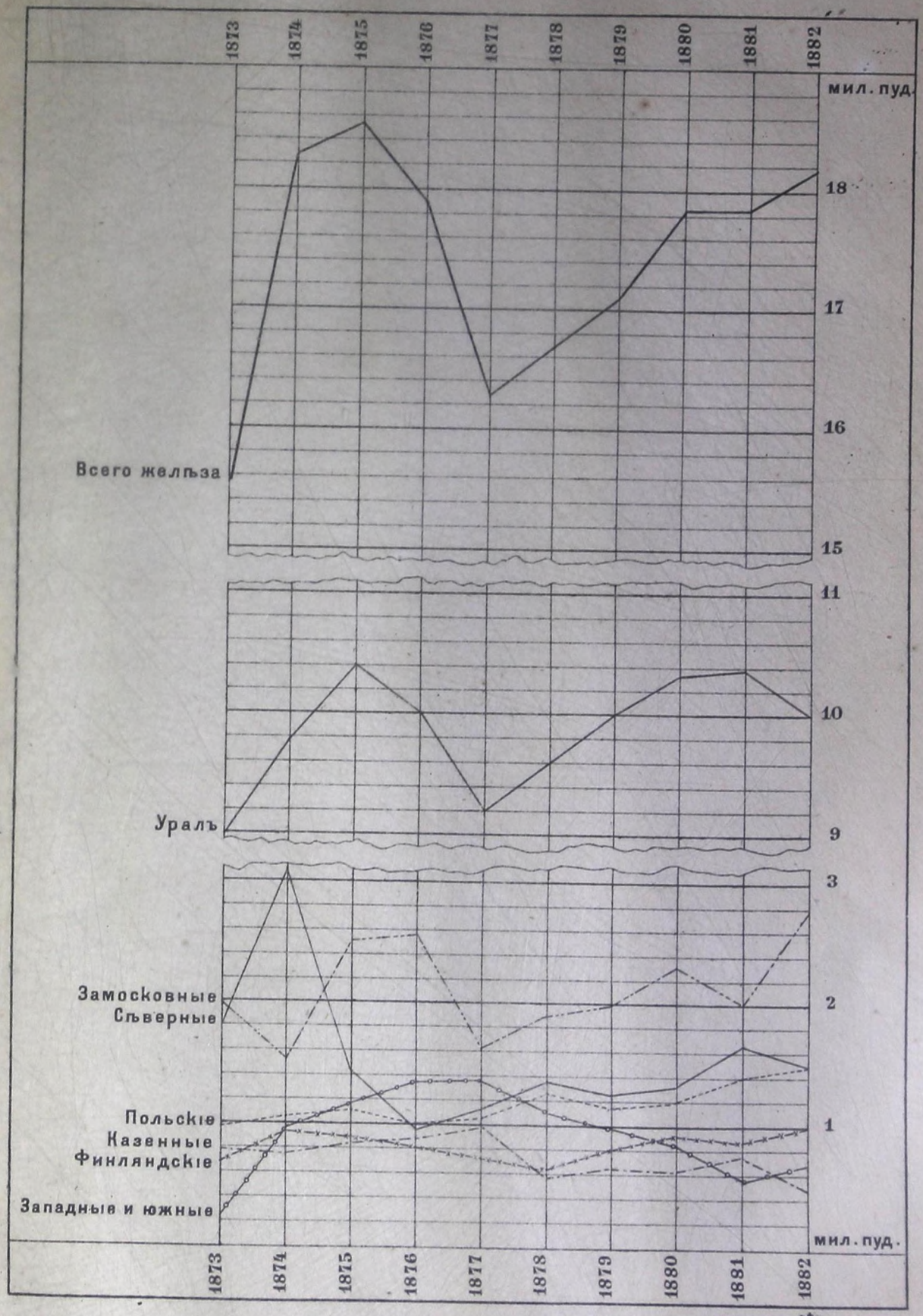

КАРТОГР. ЗАВ. А. ИЛЬИНА С.П.Б.

Сталь.

Приготовлено **15.120,242** пуда.

Въ томъ числѣ бессемеровской и мартеновской стали 14.924,838 п. и уклада, цементной и пудлинговой — 195,404 п. Большая часть стали употреблена на прокатку рельсовъ, которыхъ выдѣлано 9.356,805 п. Бессемеровскихъ конверторовъ дѣйствовало 14 и мартеновскихъ печей — 76

Приготовленіе стали по горнозаводскимъ областямъ распредѣлялось:

На Уралѣ .	на казенныхъ заводахъ	323,808	1.509,830 п.
	» частныхъ »	1.186,022	
Въ Замосковныхъ заводахъ			3.281,549 »
» Польскихъ »			3.319,163 »
» Южныхъ »			1.467,810 »
» Сѣверныхъ »			5.524,739 »
» Финляндскихъ »			16,011 »
» Сибирскихъ »			1,140 »
			15.120,242 п.

По губерніямъ и областямъ это количество стали распредѣлялось слѣдующимъ образомъ:

С.-Петербургской	5,524,739	пудовъ.
Варшавской	2.973,641	»
Орловской	2.431,594	»
Екатеринославской	1.467,810	»
Пермской	830,122	»
Нижегородской	758,773	»
Уфимской	634,948	»
Петроковской	345,522	»
Калужской	91,182	»
Вятской	38,015	»
Абоской	16,011	»
Оренбургской	6,745	»
Забайкальской	500	»
Енисейской	433	»
Иркутской	207	»
	15.120,242	пуда.

Приготовленіе стали за десять лѣтъ.

На заводахъ.	1873	1874	1875	1876	1877	1878	1879	1880	1881	1882
Казенныхъ.	180,081	175,516	236,116	111,731	210,762	126,361	156,828	309,954	163,420	323,808
Кабинетск.	906	911	756	1,001	—	202	503	501	501	500
Частныхъ:										
Уральскихъ	63,275	63 411	104,095	278,459	929,239	1 074,763	1 796,772	2.024,947	1.826,374	1.186,022
Замосковныхъ.	101,442	75,111	182,216	166,316	535,672	622,043	3.437,279	4.352,646	3.575,129	3.281,549
Польскихъ	—	—	—	—	—	186,852	2.102,950	4.355,562	3.902,267	3.319,163
Западныхъ и Южныхъ	—	—	—	—	—	—	317,226	875,081	1.266,748	1.467,810
Сѣверныхъ	200,000	210,931	265,592	534,522	1.023,737	1.909,090	4.996,920	6.807,976	7.146,558	5.524,739
Финляндск.	—	—	—	2,943	2,235	1,713	11,706	32,827	26,383	16,011
Сибирскихъ	329	908	478	348	1,218	250	628	1,604	—	640
Всего . . .	546,033	526,788	789,253	1.095,320	2 702,863	3.921,274	12.820,812	18.761,098	17.907,380	15.120,242

Эти данныя показаны на слѣдующей таблицѣ графически. Отсюда видно, что приготовленіе стали уменьшилось противъ предъидущаго года на 2.787,138 пудовъ. Особенно значительное уменьшеніе замѣчается на частныхъ заводахъ, расположенныхъ близъ Петербурга, а также въ Польскихъ заводахъ, хотя противъ средней выдѣлки за десять лѣтъ, составляющей 7.419.106 пудовъ, производительность стали вдвое болѣе. Уменьшеніе выдѣлки зависѣло отъ окончанія огромнаго казеннаго заказа, даннаго въ 1879 году, и отъ застоя въ сооруженіи новыхъ желѣзныхъ дорогъ.

Стальныхъ рельсовъ прокатано 9.356,805 пудовъ, а въ 1881 году было 12.611,872 года.

Привозъ стали и стальныхъ рельсовъ.

Года.	По Европейской границѣ.	По Азіятской границѣ.	Всего привезено.
	Пудовъ.		
1881.			
стали . . .	562,181	6,277	568,458
рельсовъ . .	878,355	1,713	880,068
1882.			
стали . . .	228,071	3,850	231,921
рельсовъ . .	220,193	11,324	231,517

Вывозъ стали и стальныхъ рельсовъ.

Года.	По Европейской границѣ.	По Азіятской границѣ.	Всего вывезено.
	Пудовъ		
1881.			
стали . . .	3,612	7,186	10,798
рельсовъ . ,	—	—	—
1882.			
стали . . .	2,275	8,206	10,481
рельсовъ . .	—	—	—

Сопоставляя приведенныя таблицы, выводимъ потребленіе стали и стальныхъ рельсовъ въ Россіи.

Года.	Приготовлено въ Россіи.	Вывезено за границу	Привезено изъ за границы.	Общее потребленіе
	Пудовъ.			
1881				
стали . .	17.907,380	10,798	568,458	18.465,040
рельсовъ .	12 611,872	—	880,068	13.491,940
1882.				
стали . .	15.120,242	10,481	231,921	15.341,682
рельсовъ .	9.356,805	—	231,517	9 588,322

Слѣдовательно привозная сталь составляетъ только $1\frac{1}{2}\%$ общаго потребленія металла, а привозные рельсы—около $2\frac{1}{2}\%$. Между тѣмъ въ 1877 и 1878 годахъ къ намъ привозилось около 10 милліоновъ пудовъ стальныхъ рельсовъ иностраннаго приготовленія.

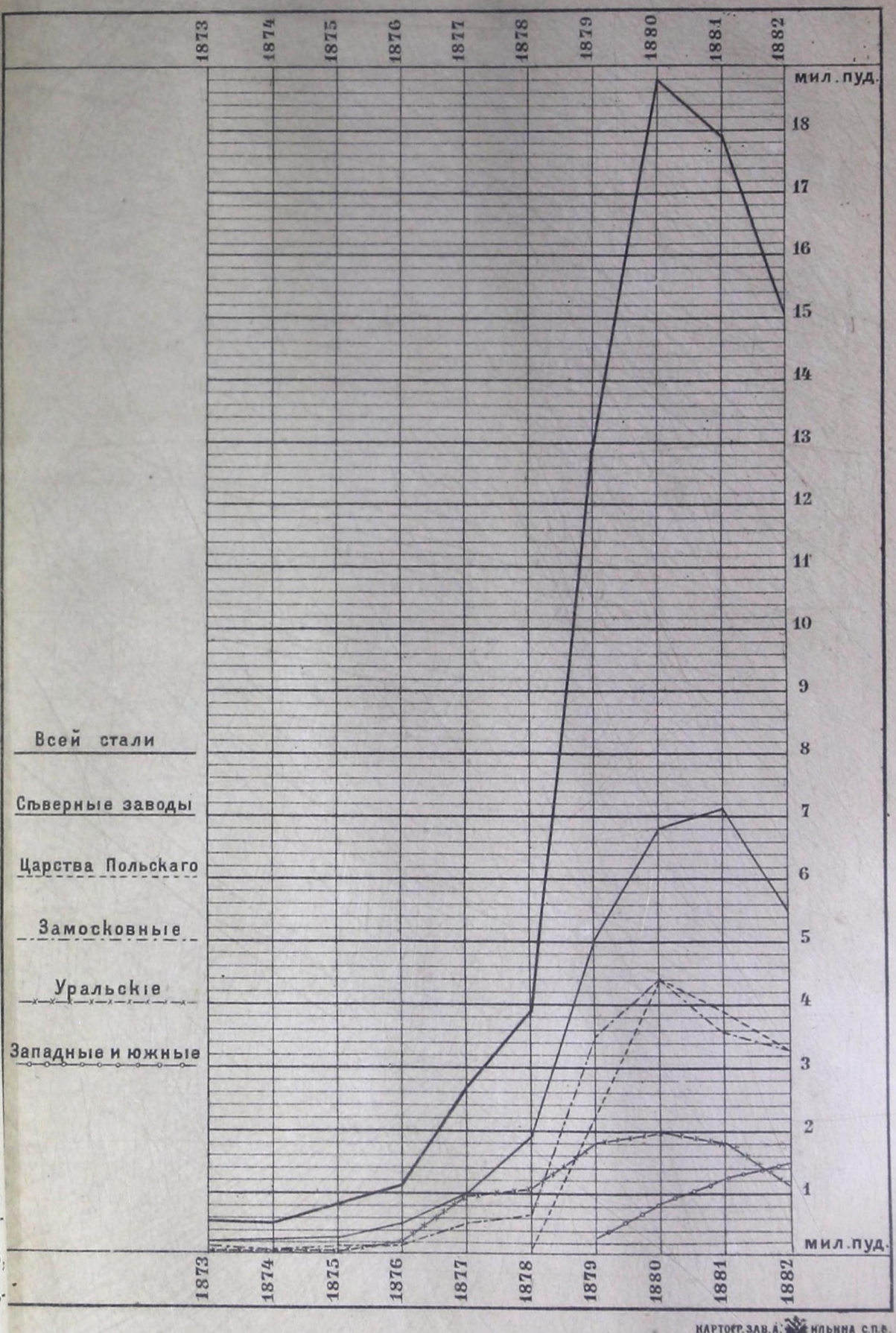

КАРТОГР. ЗАВ. А. ИЛЬИНА С.П.Б.

Чугунное литье.

Чугуннаго литья второй плавки **3.334,475** пудовъ.

Въ томъ числѣ отлито изъ вагранокъ 2,794,340 п. и изъ отражательныхъ печей 540,135 пудовъ.

Количество чугунныхъ отливокъ за десятилѣтній періодъ было слѣдующее:

въ	1873 году	3.451,060	пудовъ
„	1874 „	2.626,061	„
„	1875 „	2.774,174	„
„	1876 „	2.986,410	„
„	1877 „	3.337,053	„
„	1878 „	3.247,668	„
„	1879 „	3.161,421	„
„	1880 „	3.208,556	„
„	1881 „	3.665,255	„
„	1882 „	3.334,475	„
	среднее . .	3.179,213	„

Стальныхъ и желѣзныхъ издѣлій на горныхъ заводахъ приготволено 2.752,920 пудовъ, проволоки—295,736 пудовъ, издѣлій изъ разныхъ металловъ—43,740 пудовъ и эмальированной посуды 72,405 пудовъ; послѣдняя приготовляется преимущественно на заводахъ Царства Польскаго.

Ископаемый уголь.

Добыто **230.193,536** пудовъ.

По каменноугольнымъ бассейнамъ добыча угля распредѣляется слѣдующимъ образомъ:

въ	Донецкомъ	106.250,170 пуд.
»	Царствѣ Польскомъ . . .	84.330,701 »
»	Подмосковномъ	24.400,280 »
»	Уральскомъ	12.253,391 »
»	Киргизской степи	1.064,908 »
»	Приморской области . . .	707,200 »
»	Кіево-Елисаветградскомъ .	656,604 »
»	Кузнецкомъ	422,282 »
»	Кавказскомъ.	180,000 »
		230.193,536 пуд.

По губерніямъ и областямъ добыча угля распредѣлялась:

Петроковской губ.	84.311,840	пуд.
Екатеринославской губ. . . .	56.120,464	»
Донской обл.	50.129,706	»
Рязанской губ.	14.717,202	»
Пермской »	12.253,391	»
Тульской »	9.683,078	»
Акмолинской обл.	1.064,908	»
Приморской »	707,200	»
Кіевской губ.	656,604	»
Томской »	422,282	»
Кубанской обл.	68,000	»
Кутаисской губ.	40,000	»
Кѣлецкой »	18,681	»
	230.193,536	пуд.

Въ количествѣ добытаго ископаемаго угля заключается: каменнаго угля 195.687,274 пуда, антрацита 33.183,970 пудовъ и бураго угля 1.322,29[illegible] пуда. Антрацитъ весь добывается въ Донецкомъ кряжѣ, почти исключительно въ области Войска Донскаго, и только самое незначительное количество, менѣе 100 т. пуд.,—въ Екатеринославской губерніи. Бурый уголь разработывается въ Кіево-Елисаветградскомъ бассейнѣ, въ Кіевской губерніи, гдѣ его добыто 656 т. пуд. и въ бассейнѣ Царства Польскаго, в Петроковской губерніи, до 666 т. пудовъ.

Слѣдующая таблица показываетъ производительность угля за десять лѣтъ:

Бассейны.	1873	1874	1875	1876	1877	1878	1879	1880	1881	1882
Донецкій. .	37.767,855	34 989,154	50.861,414	58.452,533	48.911,518	69.070,990	76 498,579	86.347,334	91.298,166	106.250,170
Ц. Польск.	20.495,432	24.550,783	24.903,709	27.668,407	37.378,094	55.320,947	66.250,652	78.448,947	85.774,707	84.330,701
Подмосков.	9.200,000	14.819,213	23,658,606	20 677,346	18.520,980	25.468,084	28 590,276	25.117,759	23.426,204	24,400,280
Уральскій .	972,627	1.223,827	1 278,892	1.075,567	1.343,063	1.669,170	4.085,668	7.217,391	10.031,292	12.253,391
Кирг. степ.	496,404	671,963	832,464	872,623	1.219,172	882,925	1.040,150	1.240,003	1.051,115	1.064,908
Примор. об.	118,570	181,010	95 898	122,166	352,060	39,100	170,150	501,907	317,500	707,200
Кіев -Елис.	1.600,000	1.365,251	1.093,110	1.453,478	221,513	329,135	363,969	534.357	584,172	656,604
Кузнецкій	315,752	355,192	256,450	294,976	354,800	378,566	385,290	484,650	487,121	422,282
Кавказск .	215,978	223,000	377,145	333,000	308,804	332,620	379,850	387,318	218,200	108,000
Туркестан.	403,710	415,700	415,000	348,932	527,090	425,190	373,429	305,208	—	—
Онежскій. .	—	—	—	—	—	65,000	100,000	200,000	70,000	—
Всего . .	71 586,328	78 795,093	103.772,688	111 299,028	109.137,094	153.981,727	178.238,013	200.784,874	213.258,477	230.193,536

Изъ этой таблицы видно, что каменноугольная промышленность Россіи постоянно возрастаетъ и въ теченіе десяти лѣтъ увеличилась больше чѣмъ въ три раза; но вообще развитіе идетъ довольно медленно сравнительно съ потребностью Россіи въ топливѣ: за послѣдній годъ добыча увеличилась на 16.935,059 пудовъ противъ предъидущаго, что составляетъ лишь 8%. Средняя добыча угля за десять лѣтъ составляетъ 145.104,686 пуд., слѣдовательно количество послѣдняго года превышаетъ среднюю добычу на 85.088,850 пудовъ, или около 59%.

Слѣдующая графическая таблица показываетъ общую производительность ископаемаго угля, а также и главныхъ бассейновъ за десятилѣтній періодъ.

Наибольшее увеличеніе добычи угля замѣчается въ Донецкомъ бассейнѣ, гдѣ добыто почти на 15 мил. пудовъ болѣе предъидущаго года, т.-е. на 14%; на Уралѣ добыча увеличилась на $2\frac{1}{4}$ мил. пудовъ и въ Подмосковномъ бассейнѣ на 1 мил. пудовъ; въ Царствѣ Польскомъ производительность угля уменьшилась почти на $1\frac{1}{2}$ мил. пудовъ.

Разработка угля Донецкаго бассейна началась еще въ прошломъ столѣтіи, но распространеніе его начало увеличиваться послѣ Крымской войны, такъ какъ онъ сталъ употребляться для судовъ флота. Въ настоящее время Донецкій бассейнъ даетъ уже около половины всего добываемаго въ Россіи угля. Такое развитіе каменноугольнаго дѣла произошло вслѣдствіе сооруженія южной сѣти желѣзныхъ дорогъ; но все-таки угольная промышленность должна бы развиваться значительно быстрѣе, если бы были устранены причины, задерживающія это развитіе. Самыя главныя изъ нихъ — недостатокъ подъѣздныхъ путей къ желѣзнымъ дорогамъ, неоконченность послѣднихъ и высокій тарифъ за перевозку угля, вслѣдствіе чего, не смотря на близость морей и на богатство копей, донецкій уголь встрѣчаетъ сильнаго конкуррента въ англійскомъ углѣ. Окончаніе Екатерининской и сооруженіе другихъ дорогъ, дополняющихъ сѣть южныхъ путей, дадутъ новые рынки для сбыта донецкаго угля и тѣмъ вызовутъ увеличеніе его производительности.

Желательно было бы также, чтобъ эксплоатація угля велась на болѣе раціональныхъ началахъ: результаты экспертизы, бывшей въ 1882 году Московской выставки показали, что большая часть доставляемаго югомъ Россіи минеральнаго топлива разработывается весьма неудовлетворительными способами, съ цѣлью хищническаго добыванія его самою удешевленною

1873
1874
1875
1876
1877
1878
1879
1880
1881
1882
мил. пуд.
230
220
210
200
190
180
170
160
150
140
130
120
110
100
90
80
70
60
50
40
30
20
10
мил. пуд.
Всего угля
Донецкій бас.
Царства Польскаго
Подмосковный
Уральскій

цѣною, съ возможно большимъ полученіемъ прибылей, безъ заботливости о дальнѣйшей участи мѣсторожденій и стоимости будущей ихъ разработки.

Каменноугольная промышленность Подмосковнаго бассейна начала развиваться съ конца 60-хъ годовъ, съ проведеніемъ желѣзныхъ дорогъ, явившихся потребителемъ этого угля и кромѣ того открывшихъ ему болѣе отдаленные рынки. Не смотря на то, что качество подмосковныхъ углей значительно ниже качествъ донецкаго, потребленіе ихъ несомнѣнно будетъ расширяться: по центральному положенію этого бассейна уголь его по цѣнамъ и по удобству доставки болѣе всякаго другаго минеральнаго топлива доступенъ средней Россіи, гдѣ болѣе развита фабричная промышленность и гдѣ спросъ на горючій матерьялъ постоянно увеличивается, а по недостатку лѣсовъ цѣна на древесное топливо ежегодно возрастаетъ.

Увеличеніе производительности Уральскаго бассейна вызывается тѣмъ, что нѣкоторые заводы вводятъ въ употребленіе каменный уголь, такъ какъ начинаютъ чувствовать недостатокъ въ древесномъ топливѣ, хотя до сихъ поръ на всемъ Уралѣ нѣтъ ни одной домны, дѣйствующей на минеральномъ топливѣ. Уголь этотъ имѣетъ огромное значеніе для мѣстнаго солеваренія.

Въ Царствѣ Польскомъ добыча угля незначительно сократилась въ 1882 г., вслѣдствіе конкурренціи съ иностраннымъ углемъ, но это сокращеніе случайное, ибо добыча развивается здѣсь быстрѣе даже, чѣмъ на югѣ Россіи.

Прочія угольныя копи, по незначительности добычи, не оказываютъ замѣтнаго вліянія на общую производительность каменнаго угля.

Поднятый въ настоящее время вопросъ объ обложеніи пошлиной иностраннаго угля, получивъ разрѣшеніе въ положительномъ смыслѣ, несомнѣнно окажетъ благопріятное вліяніе на нашу каменноугольную промышленность, а наложеніе пошлины на чугунъ вызоветъ постройку новыхъ доменныхъ заводовъ, дѣйствующихъ на минеральномъ топливѣ, вслѣдствіе чего спросъ на него еще увеличится.

Привозъ каменнаго угля.

ГОДА.	По Европейской границѣ.	По Азіятской границѣ.	Всего привезено.
	Пудовъ.		
1873	49.948,164	31,984	49.980,148
1874	62.568,360	43,306	62.611,666
1875	61.163,540	36,740	61.200,280
1876	88.189,206	48,555	88.237,761
1877	87.814,100	50,823	87.864,923
1878	107.674,007	436,389	108.110,396
1879	87.794,659	106,270	87.900,929
1880	114.138,766	829,471	114.968,237
1881	107.304,194	1.012,827	108.317,021
1882	102.161,908	609,417	102.771,325

Вывозъ каменнаго угля.

ГОДА.	По Европейской границѣ.	По Азіятской границѣ.	Всего вывезено.
	Пудовъ.		
1873	—	—	—
1874	310,015	21,500	331,515
1875	69,546	—	69,546
1876	34,475	—	35,475
1877	110,978	—	110,978
1878	97,896	—	97,896
1879	133,372	—	133,372
1880	503,999	—	503,999
1881	25,918	—	25,918
1882	—	—	—

Сопоставляя цифры добычи, привоза и вывоза каменнаго угля, выводимъ потребленіе его въ Россіи.

Въ послѣдней графѣ показано въ процентахъ какое количество общаго потребленія каменнаго угля удовлетворяется внутренней производительностью.

ГОДА.	Добыто въ Россіи.	Привезено изъ-за границы.	Вывезено за границу.	Общее потребленіе.	Удовлетвореніе своимъ углемъ въ %.
		П у д о в ъ.			
1873	71.586,328	49.980,148	—	121.566,476	58,8
1874	78.795,093	62.611,666	331,515	141.075,244	55,1
1875	103.772,688	61.200,280	69,546	164.903,422	63,0
1876	111.299,028	88.237,761	34,475	199.502,314	55,8
1877	109.137,094	87.864,922	110,978	196.891,039	55,4
1878	153.981,727	108.110,396	97,896	261.994,227	58,8
1879	178.238,013	87.900,929	133,372	266.005,570	67,0
1880	200.784,874	114.968,237	503,999	315.753,111	63,6
1881	213.258,477	108.317,021	25,918	321.549,580	66,3
1882	230.193,536	102.771,325	—	332.964,861	69,1

Изъ этой таблицы видно, что наша каменноугольная промышленность удовлетворяетъ приблизительно двумъ третямъ всей потребности въ углѣ, причемъ добыча возрастаетъ нѣсколько быстрѣе увеличенія потребленія, а потому есть надежда, что въ недалекомъ будущемъ мы будемъ обходиться безъ иностраннаго угля.

Для большей наглядности приведенная цифровая таблица изображена графически.

Торфяное производство.

О количествѣ добываемаго у насъ торфа не имѣется полныхъ свѣдѣній, такъ какъ только незначительное количество этого топлива употребляется на горныхъ заводахъ, а большая же часть добываемаго торфа рас-

ходуется для другихъ производствъ и желѣзными дорогами. О количеств употребленія торфа послѣдними имѣются свѣдѣнія, публикуемыя Министер ствомъ Путей Сообщенія: въ 1880 году было израсходовано 3.517,000 п въ 1881 году—3.135,000 п., а за 1882 годъ свѣдѣній еще не имѣетс

Изъ свѣдѣній сообщенныхъ Калишскимъ губернаторомъ видно, что в этой губерніи добыто торфа:

Въ Калишскомъ уѣздѣ	10,009	куб. саж.
» Конинскомъ »	47,750	» »
» Кольскомъ »	132,207	» »
» Сѣрадзскомъ »	1,706	» »
» Слупецкомъ »	39,536	» »
» Турекскомъ »	10,389	» »
» Ленчицкомъ »	15,404	» »
» Велюнскомъ »	2,840	» »
Всего въ Калишской губерніи . . .	259,841	куб. саж.

Полагая вѣсъ кубической сажени торфа въ 250 пудовъ, получим производительность торфа въ Калишской губерніи въ **65** мил. пуд.

На горныхъ заводахъ было употреблено торфа:

На Уралѣ: въ Очерскомъ заводѣ	7,807	пуд.
» » » Сысертскомъ заводѣ	34,000	»
» » » Нижнетагильскихъ заводахъ . .	1.599,000	»
Въ средней Россіи: въ Выксунскомъ заводѣ. . .	383,750	»
» » » » Сновѣдскомъ » . .	414,500	»
» » » » Вильскомъ » . .	170,250	»
» » » » Дощатинскомъ » . .	20,250	»
» » » » Кулебакскомъ » . .	1.620,000	»
» Финляндіи: въ зав. Вертсиле	43,250	»
» » » » Дальсбрукъ	39,750	»
Всего на горныхъ заводахъ	4.332,557	пуд.

Кромѣ того торфъ добывается для сахарныхъ заводовъ и для разныхъ мануфактурныхъ производствъ. Къ числу значительнѣйшихъ по размѣрам производствъ относятся торфяныя разработки товарищества Реутовской ману фактуры (близъ ст. Кусково, Нижегородской ж. д.). Первоначальные опыт употребленія торфянаго топлива на фабрикахъ товарищества относятся к концу сороковыхъ годовъ. Открывъ торфяную разработку простыми руч

Торфъ, вырабатываемый вышеназванными товариществами и ком паніями, идетъ, почти исключительно, на отопленіе имъ принадлежащих фабрикъ и заводовъ.

Торфъ, частью машинной, частью ручной выработки, добывается ещ съ слѣдующихъ разработокъ: г-жи Норманъ, Владимірской губерніи, бли г. Шуи, торфъ машинный; г. Карпова, той же губерніи, Покровскаго уѣзд доставляетъ до 380 т. пуд. торфа на Нижегородскую дорогу. г. Штольцен бурга, торфъ рѣзной и машинный, разработка въ 12 верстахъ отъ город Курска; цѣна машинному торфу въ городѣ Курскѣ 4 р. 50 к. за тысяч кирпичей. Вейнштейна, Нижнедѣвицкаго уѣзда, Воронежской губерніи, торф рѣзной; съ залежи близь сахарнаго завода Н. А. Терещенко, Курск губерніи, Рыльскаго уѣзда, рѣзной торфъ, по 2 р. 80 к. за кубическу сажень на мѣстѣ; Шостенскаго пороховаго завода, Черниговской губерні рѣзной и машинный; г. Цѣликова, рѣзной торфъ, Ярославской губерні Рыбинскаго уѣзда, близь берега Волги. Герценберга и Кузнецова, Московск губерніи, Верейскаго уѣзда, поставляютъ болѣе миліона пудовъ торфа Московско-Брестскую дорогу.

Изъ этого видно, что наибольшее распространеніе торфяняго дѣла лучило въ губерніяхъ Калишской, Владимірской и Московской. Что касает остальной Россіи, то преимущественно, въ средней ея полосѣ, торфян разработки встрѣчаются въ видѣ небольшихъ оазисовъ, число которы постепенно увеличивается. Пользованіе торфомъ для домашняго быта соста ляетъ рѣдкія исключенія; почти все количество добываемаго торфа потр ляется фабриками и заводами.

Желѣзныя дороги употребляютъ еще весьма незначительное коли чество, до $3^1|_2$ мил. пудовъ. Наибольшее употребленіе торфа для отоплен локомотивовъ введено на Московско-Нижегородской дорогѣ расходующей е до $2^1|_2$ мил. пудовъ въ годъ.

Нефть и ея продукты.

Добыто: нефти	**50,507,723**	пуда.
кира	**50,566**	»
асфальтоваго камня. . .	**381**	куб. саж.

Вся нефть и киръ добывались на Кавказѣ, а асфальтовый камень Симбирской и Самарской губерніяхъ. Главную массу нефти даютъ Бал ханская и Сабунчинская площади и урочище Бейбатъ, находящіяся въ Б кинской губерніи; въ первой добыто 14.772,276 пуд., во-второй—13.360,4 пудовъ и въ третьей—1.850,000 пудовъ.

Освѣтительныхъ маслъ выработано 16.427,776 пудовъ и смазочныхъ маслъ 1.781,494 пуда.

Производительность нефти и керосина за десять лѣтъ.

ГОДА.	Нефти.	Керосина.
1873	4.176,885	1 254,441
1874	5.208,710	1.460,596
1875	8.174,440	2.227,704
1876	10.302,454	3.039,682
1877	12.511,133	4 640,198
1878	15.324,167	6.285,133
1879	21.475,969	6.607,087
1880	21.497,995	7.946,253
1881	40.474,731	12.840,656
1882	50.507,723	16.427,776

Изъ этой таблицы видно, что нефтяная промышленность наша дѣлаетъ быстрые успѣхи. Постоянно усиливающаяся добыча сырой нефти развиваетъ и керосиновое производство, вслѣдствіе чего американскій керосинъ почти повсюду въ Россіи вытѣсняется русскимъ; послѣдній вмѣстѣ съ смазочными маслами, извлекаемыми изъ нефтяныхъ остатковъ, появился уже на иностранныхъ рынкахъ и вывозъ этихъ продуктовъ въ послѣдніе годы возрастаетъ значительно. Въ десятилѣтній періодъ привозъ къ намъ минеральныхъ маслъ уменьшился болѣе чѣмъ въ $2^1/_2$ раза, а вывозъ за тоже время увеличился почти въ 30 разъ. Въ послѣднемъ году вывозъ нашихъ нефтяныхъ продуктовъ былъ лишь на $^1/_{10}$ менѣе привоза къ намъ иностранныхъ, тогда какъ 10 лѣтъ тому назадъ привозъ былъ въ 80 разъ больше вывоза.

Проведеніе Бакинской желѣзной дороги несомнѣнно окажетъ благотворное вліяніе на нашу нефтяную промышленность и будетъ содѣйствовать вывозу русскаго керосина черезъ Черное море. Можно надѣяться, что при обиліи и богатствѣ нашихъ нефтяныхъ источниковъ, далеко оставляющихъ источники Пенсильваніи, нашъ керосинъ явиться сильнымъ конкуррентомъ американскому и, мало по малу, вытѣснитъ его не только съ европейскихъ, но и съ азіятскихъ рынковъ.

Соль.

Добыто каменной соли	5.538,911 пуд.
Выволочено самосадочной соли	79:059,270 »
Выварено соли изъ разсоловъ	17.171.424 »
Всего	**101.769,605** пуд.

Добыча соли распредѣляется слѣдующимъ образомъ по губерніямъ и областямъ Россіи:

Таврической »	44.278,585 пуд.
Астраханской губерніи	26.896,740 »
Пермской »	13.695,209 »
Херсонской »	3.895,098 »
Екатеринославской »	3.330,000 »
Оренбургской »	2.098,674 »
Уральской области	1.187,000 »
Семипалатинской области	1.169,510 »
Харьковской губерніи	1.091,500 »
Бакинской губерніи	611,503 »
Томской »	599,913 »
Эриванской »	533,557 »
Иркутской »	469,689 »
Закаспійской области	308,150 »
Донской области	281,630 »
Вологодской губерніи	276,870 »
Кубанской области	232,898 »
Енисейской губерніи	181,168 »
Дагестанской области	177,655 »
Бессарабской губерніи	130,000 »
Карской области	104,261 »
Ставропольской губерніи	85,007 »
Архангельской »	73,191 »
Варшавской »	45,000 »
Забайкальской области	8,797 »
Якутской »	8,000 »
	101.769,605 пуд.

Добыча соли за десять лѣтъ.

ГОДА.	Каменная.	Самосадочная.	Выварочная.	ВСЕГО.
1873	3.036,686	35.815,971	11.546,053	50.398,710
1874	3.335,199	30.130,613	13.481,706	46.947,518
1875	4.006,388	19.495,429	14.489,582	37.991,399
1876	3.324,437	26.991,103	13.424,257	43.739,797
1877	2.029,397	15.676,041	11.246,747	28.952,185
1878	3.877,443	30.272,271	13.568,814	47.678,528
1879	4.704,613	31.470,871	13.754,405	49.929,889
1880	2.875,356	29.463,980	15.232,580	47.571,916
1881	4.200,750	29.713,296	16.820,300	50.734,346
1882	5.538,911	79.059,270	17.171,424	101.769,605

Слѣдующая таблица изображаетъ эти данныя графически. Изъ этого видно, что добыча соли за послѣдній годъ сильно возрасла и представляетъ увеличеніе противъ предшествовавшаго года на 51.035,259 пудовъ, т. е. болѣе чѣмъ вдвое. Такое громадное увеличеніе добычи соли произошло отъ необыкновенно благопріятнаго лѣта 1882 года, способствовавшаго обильному урожаю самосадочной соли въ Крыму, выволочка которой вслѣдствіе этого возрасла въ $2^1/_2$ раза противъ предъидущаго года.

Привозъ соли.

ГОДА.	По Европейской границѣ.	По Азіятской границѣ.	Всего привезено.
	П у д о в ъ.		
1881	11.594,333	25,615	11.619,948
1882	10.572,955	2,124	10 575,079

Вывозъ соли.

ГОДА.	По Европейской границѣ.	По Азіятской границѣ.	Всего вывезено.
	Пудовъ.		
1881	1,375	28,487	29,862
1882	2,951	31,373	34,324

Сопоставляя эти данныя, выводимъ общее потребленіе соли въ Россіи:

ГОДА.	Добыто въ Россіи.	Вывезено за границу.	Привезено изъ заграницы.	Общее потребленіе
	Пудовъ.			
1881	50.734,355	29,862	11.619,948	62.334,441
1882	101.769,605	34,324	10.575,079	112.310,360

Отсюда видно, что наша добыча удовлетворяетъ 90% всей потребности поваренной соли.

Вслѣдствіе расположенія главныхъ источниковъ соли вдали отъ сѣверо-западныхъ окраинъ Россіи, распространеніе ея встрѣчаетъ значительныя препятствія, такъ какъ провозъ ея до мѣста потребленія вліяетъ на ея цѣнность, почему значительное количество соли остается на мѣстѣ добычи. По богатству соляныхъ мѣсторожденій Россіи добыча ея могла бы увеличиваться еще быстрѣе и иностранная соль совсѣмъ вытѣснилась бы съ нашихъ рынковъ, если бы не препятствовало вышеприведенное обстоятельство.

Сѣверная и западная Россія потребляютъ иностранную соль, потому что русская соль, илецкая или крымская, не въ состояніи конкуррировать съ ней, вслѣдствіе дороговизны провоза. Перевозка соли по нашимъ желѣзнымъ дорогамъ оплачивается, въ среднемъ, по $^1/_{40}$ коп. съ пуда и версты, такъ что доставка пуда крымской соли въ Петербургъ обходится до 50 к. Наши солепромышленники, прилагая всѣ старанія ввести русскую соль взамѣнъ иностранной, сдѣлали попытку доставки крымской соли въ Петербургъ моремъ. Въ 1883 году было отправлено такимъ путемъ три груза въ Балтійскія порты, первый въ С.-Петербургъ, въ количествѣ 300,000 пудовъ, на англійскомъ пароходѣ, совершившемъ путь отъ Севастополя до Кронштадта въ 25 дней; фрахтъ былъ взятъ по 12 к. съ пуда. Въ нынѣшнемъ году предположено увеличить отправку соли этимъ путемъ, такъ какъ вслѣдствіе

1873
1874
1875
1876
1877
1878
1879
1880
1881
1882
мил. пуд.
100
95
90
85
80
75
70
65
60
55
50
45
40
35
30
25
20
15
10
5
Всей соли
Самосадочной
Выварочной
Каменной

обильнаго урожая, накопилось большое количество ея на мѣстахъ добычи, гдѣ она не находитъ сбыта.

Развитіе химической промышленности и пониженіе желѣзно дорожныхъ тарифовъ несомнѣнно отозвалось бы самымъ благопріятнымъ образомъ на нашу соляную промышленность, расширивъ раіонъ потребленія своей соли.

Дѣятельность солеваренныхъ заводовъ также значительно возрастаетъ. Сложеніе акциза съ соли дало возможность увеличить ее потребленіе и несомнѣнно, что эта отрасль промышленности значительно разовьется въ ближайшемъ будущемъ и на Пермскихъ и особенно на Славянскихъ промыслахъ.

Глауберова соль.

Добыто **96,402** пудовъ.

Въ 1881 году было добыто 106,335 пудовъ.

Глауберова соль разработывается въ Томской губерніи на озерахъ, принадлежащихъ Кабинету Его Величества. Соль эта введена какъ флюсъ при серебро-свинцовой операціи на Алтайскихъ заводахъ. Кромѣ того она идетъ на содовый заводъ, находящійся въ Барнаулѣ и на стеклянные заводы. Соль добывается изъ Мормышанскихъ озеръ въ такомъ количествѣ, въ какомъ предъявляется на нее спросъ, приблизительно около 100 т. пудовъ въ годъ. Залежи глауберовой соли здѣсь громадны и уже въ разстояніи около 100 саженъ отъ берега толщина слоя соли достигаетъ до аршина; поверхность двухъ Мормышанскихъ озеръ около 6 квад. верстъ и запасъ соли на нихъ не менѣе 75 мил. пудовъ. Кромѣ этихъ озеръ на кабинетскихъ земляхъ лежитъ еще нѣсколько озеръ, дающихъ глауберову соль; между послѣдними, самое большое Селитряное, на которомъ прежде добывалась соль для Алтайскихъ заводовъ, но теперь оставлено, потому что Мормышанскія озера ближе къ заводамъ.

Озера, дающія глауберову соль, Таврической и Тобольской губерній и Семипалатинской и Забайкальской областей не разработываются по неимѣнію спроса на эту соль.

На Кавказѣ, въ Баталпашинскомъ округѣ, изъ двухъ озеръ добывается глауберова соль для выдѣлки соды, но производство это еще не установилось.

Сѣра.

Выплавлено **39,700** пудовъ.

Въ 1881 году было выплавлено 6,479 пудовъ.

Разработка сѣрныхъ рудъ производится: 1) въ Казанской губерніи, Тетюшскаго уѣзда, при селѣ Сюкеевѣ, на берегу Волги. Для дробленія руды устроенъ канкассеръ; выплавка ведется паромъ въ желѣзныхъ автоклавахъ

обильнаго урожая, накопилось большое количество ея на мѣстахъ добычи, гдѣ она не находитъ сбыта.

Развитіе химической промышленности и пониженіе желѣзно дорожныхъ тарифовъ несомнѣнно отозвалось бы самымъ благопріятнымъ образомъ на нашу соляную промышленность, расширивъ раіонъ потребленія своей соли.

Дѣятельность солеваренныхъ заводовъ также значительно возрастаетъ. Сложеніе акциза съ соли дало возможность увеличить ее потребленіе и несомнѣнно, что эта отрасль промышленности значительно разовьется въ ближайшемъ будущемъ и на Пермскихъ и особенно на Славянскихъ промыслахъ.

Глауберова соль.

Добыто **96,402** пудовъ.

Въ 1881 году было добыто 106,335 пудовъ.

Глауберова соль разработывается въ Томской губерніи на озерахъ, принадлежащихъ Кабинету Его Величества. Соль эта введена какъ флюсъ при серебро-свинцовой операціи на Алтайскихъ заводахъ. Кромѣ того она идетъ на содовый заводъ, находящійся въ Барнаулѣ и на стеклянные заводы. Соль добывается изъ Мормышанскихъ озеръ въ такомъ количествѣ, въ какомъ предъявляется на нее спросъ, приблизительно около 100 т. пудовъ въ годъ. Залежи глауберовой соли здѣсь громадны и уже въ разстояніи около 100 саженъ отъ берега толщина слоя соли достигаетъ до аршина; поверхность двухъ Мормышанскихъ озеръ около 6 квад. верстъ и запасъ соли на нихъ не менѣе 75 мил. пудовъ. Кромѣ этихъ озеръ на кабинетскихъ земляхъ лежитъ еще нѣсколько озеръ, дающихъ глауберову соль; между послѣдними, самое большое Селитряное, на которомъ прежде добывалась соль для Алтайскихъ заводовъ, но теперь оставлено, потому что Мормышанскія озера ближе къ заводамъ.

Озера, дающія глауберову соль, Таврической и Тобольской губерній и Семипалатинской и Забайкальской областей не разработываются по неимѣнію спроса на эту соль.

На Кавказѣ, въ Баталпашинскомъ округѣ, изъ двухъ озеръ добывается глауберова соль для выдѣлки соды, но производство это еще не установилось.

Сѣра.

Выплавлено **39,700** пудовъ.

Въ 1881 году было выплавлено 6,479 пудовъ.

Разработка сѣрныхъ рудъ производится: 1) въ Казанской губерніи, Тетюшскаго уѣзда, при селѣ Сюкеевѣ, на берегу Волги. Для дробленія руды устроенъ канкассеръ; выплавка ведется паромъ въ желѣзныхъ автоклавахъ

обильнаго урожая, накопилось большое количество ея на мѣстахъ добычи, гдѣ она не находитъ сбыта.

Развитіе химической промышленности и пониженіе желѣзно дорожныхъ тарифовъ несомнѣнно отозвалось бы самымъ благопріятнымъ образомъ на нашу соляную промышленность, расширивъ раіонъ потребленія своей соли.

Дѣятельность солеваренныхъ заводовъ также значительно возрастаетъ. Сложеніе акциза съ соли дало возможность увеличить ее потребленіе и несомнѣнно, что эта отрасль промышленности значительно разовьется въ ближайшемъ будущемъ и на Пермскихъ и особенно на Славянскихъ промыслахъ.

Глауберова соль.

Добыто **96,402** пудовъ.

Въ 1881 году было добыто 106,335 пудовъ.

Глауберова соль разработывается въ Томской губерніи на озерахъ, принадлежащихъ Кабинету Его Величества. Соль эта введена какъ флюсъ при серебро-свинцовой операціи на Алтайскихъ заводахъ. Кромѣ того она идетъ на содовый заводъ, находящійся въ Барнаулѣ и на стеклянные заводы. Соль добывается изъ Мормышанскихъ озеръ въ такомъ количествѣ, въ какомъ предъявляется на нее спросъ, приблизительно около 100 т. пудовъ въ годъ. Залежи глауберовой соли здѣсь громадны и уже въ разстояніи около 100 саженъ отъ берега толщина слоя соли достигаетъ до аршина; поверхность двухъ Мормышанскихъ озеръ около 6 квад. верстъ и запасъ соли на нихъ не менѣе 75 мил. пудовъ. Кромѣ этихъ озеръ на кабинетскихъ земляхъ лежитъ еще нѣсколько озеръ, дающихъ глауберову соль; между послѣдними, самое большое Селитряное, на которомъ прежде добывалась соль для Алтайскихъ заводовъ, но теперь оставлено, потому что Мормышанскія озера ближе къ заводамъ.

Озера, дающія глауберову соль, Таврической и Тобольской губерній и Семипалатинской и Забайкальской областей не разработываются по неимѣнію спроса на эту соль.

На Кавказѣ, въ Баталпашинскомъ округѣ, изъ двухъ озеръ добывается глауберова соль для выдѣлки соды, но производство это еще не установилось.

Сѣра.

Выплавлено **39,700** пудовъ.

Въ 1881 году было выплавлено 6,479 пудовъ.

Разработка сѣрныхъ рудъ производится: 1) въ Казанской губерніи, Тетюшскаго уѣзда, при селѣ Сюкеевѣ, на берегу Волги. Для дробленія руды устроенъ канкассеръ; выплавка ведется паромъ въ желѣзныхъ автоклавахъ

обильнаго урожая, накопилось большое количество ея на мѣстахъ добычи, гдѣ она не находитъ сбыта.

Развитіе химической промышленности и пониженіе желѣзно дорожныхъ тарифовъ несомнѣнно отозвалось бы самымъ благопріятнымъ образомъ на нашу соляную промышленность, расширивъ раіонъ потребленія своей соли.

Дѣятельность солеваренныхъ заводовъ также значительно возрастаетъ. Сложеніе акциза съ соли дало возможность увеличить ее потребленіе и несомнѣнно, что эта отрасль промышленности значительно разовьется въ ближайшемъ будущемъ и на Пермскихъ и особенно на Славянскихъ промыслахъ.

Глауберова соль.

Добыто **96,402** пудовъ.

Въ 1881 году было добыто 106,335 пудовъ.

Глауберова соль разработывается въ Томской губерніи на озерахъ, принадлежащихъ Кабинету Его Величества. Соль эта введена какъ флюсъ при серебро-свинцовой операціи на Алтайскихъ заводахъ. Кромѣ того она идетъ на содовый заводъ, находящійся въ Барнаулѣ и на стеклянные заводы. Соль добывается изъ Мормышанскихъ озеръ въ такомъ количествѣ, въ какомъ предъявляется на нее спросъ, приблизительно около 100 т. пудовъ въ годъ. Залежи глауберовой соли здѣсь громадны и уже въ разстояніи около 100 саженъ отъ берега толщина слоя соли достигаетъ до аршина; поверхность двухъ Мормышанскихъ озеръ около 6 квад. верстъ и запасъ соли на нихъ не менѣе 75 мил. пудовъ. Кромѣ этихъ озеръ на кабинетскихъ земляхъ лежитъ еще нѣсколько озеръ, дающихъ глауберову соль; между послѣдними, самое большое Селитряное, на которомъ прежде добывалась соль для Алтайскихъ заводовъ, но теперь оставлено, потому что Мормышанскія озера ближе къ заводамъ.

Озера, дающія глауберову соль, Таврической и Тобольской губерній и Семипалатинской и Забайкальской областей не разработываются по неимѣнію спроса на эту соль.

На Кавказѣ, въ Баталпашинскомъ округѣ, изъ двухъ озеръ добывается глауберова соль для выдѣлки соды, но производство это еще не установилось.

Сѣра.

Выплавлено **39,700** пудовъ.

Въ 1881 году было выплавлено 6,479 пудовъ.

Разработка сѣрныхъ рудъ производится: 1) въ Казанской губерніи, Тетюшскаго уѣзда, при селѣ Сюкеевѣ, на берегу Волги. Для дробленія руды устроенъ канкассеръ; выплавка ведется паромъ въ желѣзныхъ автоклавахъ

Сюкеевскій заводъ перестраивался и началъ дѣйствовать только съ 4 декабря 1882 года. Суточная выплавка составляетъ 25 пудовъ. Шахтъ дѣйствующихъ двѣ и одна недѣйствующая; на нихъ установлено двѣ паровыхъ машины, въ 5 и 9 силъ, для отлива воды и подъема рудъ. Содержаніе сѣры въ рудахъ колеблется отъ 2 $^1/_2$ до 8 %.

2) Въ Царствѣ Польскомъ, въ Кѣлецкой губерніи, Пинчовскаго уѣзда. Добычи рудъ не производилось и заводъ не дѣйствовалъ по случаю перестройки.

3) На Кавказѣ, въ Дагестанской области, Аварскаго округа. Сѣра получается по итальянскому способу въ калькеронахъ, устроенныхъ около устья штольны, гдѣ ведется добыча рудъ. Такихъ калькероновъ дѣйствовало 10 и еще устраивалось 10. Вообще здѣсь сѣрное дѣло значительно развивается, хотя оно далеко не удовлетворяетъ спросу на этотъ продуктъ; потребность въ сѣрѣ сильно увеличивается, благодаря увеличенію керосиноваго производства, требующаго для своей фабрикаціи значительное количество сѣрной кислоты.

Привозъ сѣры изъ заграницы составлялъ въ 1882 году 523,298 пудовъ, а въ 1881 году—206,960 пудовъ.

Общее потребленіе ея въ 1882 году было 562,998 пуд. противъ 213,439 п.—въ 1881 году; слѣдовательно спросъ на сѣру увеличился больше чѣмъ вдвое.

Хромистый желѣзнякъ.

Добыто **114,192** пуда.

Въ 1881 году было добыто 150,349 пудовъ.

Размѣръ добычи хромистаго желѣзняка находится въ зависимости отъ спроса на этотъ продуктъ со стороны заграничныхъ заводовъ. Свѣдѣнія о добычѣ его не полны.

Марганцовыя руды.

Добыто **880,953** пуда.

Въ 1881 году было добыто 686,106 пудовъ.

Добываемыя на Уралѣ марганцовыя руды расходуются на мѣстныхъ доменныхъ заводахъ, а добываемыя на Кавказѣ почти сполна вывозятся за границу.

Въ 1882 году вывезено: въ Турцію 75,000 пудовъ и во Францію 487,720 пудовъ всего 562,720 п.

К в а с ц ы.

Выварено **1,132** пуда.

Въ 1881 году было 420 пудовъ.

Мѣсторожденіе квасцоваго камня въ Россіи разработывается только одно въ Елисаветпольской губерніи, въ 40 верстахъ отъ Елисаветполя. Оно

принадлежитъ казнѣ и отдано на откупъ наслѣникамъ Мирзоева за 7,850 рублей въ годъ. Выварка квасцовъ производится въ Загликскомъ заводѣ, устроенномъ на мѣстѣ добычи квасцоваго камня. Въ этомъ заводѣ имѣется 3 отражательныхъ печи, 10 каменныхъ квасильныхъ бассейновъ, 4 мѣдныхъ котла для варки квасцовъ, 60 ямъ для кристаллизаціи ихъ и 2 чана для промывки. Въ 1882 году выстроено еще 10 каменныхъ бассейновъ.

Въ 1882 году привезено квасцовъ изъ за границы:

по Европейской границѣ	244,882	пуда
» Азіятской	1,759	»
Всего	246,641	пудъ.

Фосфориты.

Фосфоритовыя залежи занимаютъ въ Россіи огромныя пространства: по опредѣленію профессора Энгельгардта площадь, занятая ими въ средней Россіи, отъ Десны до Волги, достигаетъ 20,000 квадратныхъ верстъ, гдѣ они залегаютъ двумя слоями, въ общей сложности, до 8 вершковъ толщины. Въ восточной и западной Россіи также встрѣчаются залежи фосфоритовъ, но по видимому они не представляютъ практическаго значенія, за исключеніемъ богатыхъ фосфорной кислотой Подольскихъ фосфоритовъ.

До настоящаго времени нахожденіе фосфоритовъ констатировано въ слѣдующихъ губерніяхъ: Воронежской, Гродненской, Кіевской, Калужской, Костромской, Курской, Московской, Новгородской, Нижегородской, Орловской, Саратовской, Смоленской, Симбирской, Подольской, С.-Петербургской, Тамбовской, Ярославской и въ Бессарабіи.

Въ Гродненской губерніи фосфориты открыты близъ села Мѣлы; толщина слоя $^3/_4$ фута при длинѣ въ нѣсколько футовъ. По незначительности распространенія они не могутъ имѣть практическаго значенія. Содержаніе фосфорной кислоты отъ 16,18 до 18,11 %.

Воронежская губернія имѣетъ залежи во многихъ мѣстахъ, напр. близъ Ведуги (слой въ $1^1/_2$ фута), Ендовища, Орлинаго гнѣзда и пр. Содержаніе фосфорной кислоты отъ 10,44 до 18,54 %.

Кіевская губернія имѣетъ фосфориты, встрѣчающіеся одиночно разсѣянными желваками среди третичныхъ глинъ; они найдены близъ Канева, Ртищева и въ Юровой горѣ Черкасскаго уѣзда. Содержаніе фосфорной кислоты отъ 8,26 до 27,38 %.

Въ Костромской губерніи фосфориты опредѣлены во многихъ мѣ-

принадлежитъ казнѣ и отдано на откупъ наслѣникамъ Мирзоева за 7,850 рублей въ годъ. Выварка квасцовъ производится въ Загликскомъ заводѣ, устроенномъ на мѣстѣ добычи квасцоваго камня. Въ этомъ заводѣ имѣется 3 отражательныхъ печи, 10 каменныхъ квасильныхъ бассейновъ, 4 мѣдныхъ котла для варки квасцовъ, 60 ямъ для кристаллизаціи ихъ и 2 чана для промывки. Въ 1882 году выстроено еще 10 каменныхъ бассейновъ.

Въ 1882 году привезено квасцовъ изъ за границы:

по Европейской границѣ	244,882	пуда
» Азіятской	» 1,759	»
Всего	246,641	пудъ.

Фосфориты.

Фосфоритовыя залежи занимаютъ въ Россіи огромныя пространства: по опредѣленію профессора Энгельгардта площадь, занятая ими въ средней Россіи, отъ Десны до Волги, достигаетъ 20,000 квадратныхъ верстъ, гдѣ они залегаютъ двумя слоями, въ общей сложности, до 8 вершковъ толщины. Въ восточной и западной Россіи также встрѣчаются залежи фосфоритовъ, но по видимому они не представляютъ практическаго значенія, за исключеніемъ богатыхъ фосфорной кислотой Подольскихъ фосфоритовъ.

До настоящаго времени нахожденіе фосфоритовъ констатировано въ слѣдующихъ губерніяхъ: Воронежской, Гродненской, Кіевской, Калужской, Костромской, Курской, Московской, Новгородской, Нижегородской, Орловской, Саратовской, Смоленской, Симбирской, Подольской, С.-Петербургской, Тамбовской, Ярославской и въ Бессарабіи.

Въ Гродненской губерніи фосфориты открыты близъ села Мѣлы; толщина слоя $^3/_4$ фута при длинѣ въ нѣсколько футовъ. По незначительности распространенія они не могутъ имѣть практическаго значенія. Содержаніе фосфорной кислоты отъ 16,18 до 18,11 %.

Воронежская губернія имѣетъ залежи во многихъ мѣстахъ, напр. близъ Ведуги (слой въ $1^1/_2$ фута), Ендовища, Орлинаго гнѣзда и пр. Содержаніе фосфорной кислоты отъ 10,44 до 18,54 %.

Кіевская губернія имѣетъ фосфориты, встрѣчающіеся одиночно разсѣянными желваками среди третичныхъ глинъ; они найдены близъ Канева, Ртищева и въ Юровой горѣ Черкасскаго уѣзда. Содержаніе фосфорной кислоты отъ 8,26 до 27,38 %.

Въ Костромской губерніи фосфориты опредѣлены во многихъ мѣ-

принадлежитъ казнѣ и отдано на откупъ наслѣникамъ Мирзоева за 7,850 рублей въ годъ. Выварка квасцовъ производится въ Загликскомъ заводѣ, устроенномъ на мѣстѣ добычи квасцоваго камня. Въ этомъ заводѣ имѣется 3 отражательныхъ печи, 10 каменныхъ квасильныхъ бассейновъ, 4 мѣдныхъ котла для варки квасцовъ, 60 ямъ для кристаллизаціи ихъ и 2 чана для промывки. Въ 1882 году выстроено еще 10 каменныхъ бассейновъ.

Въ 1882 году привезено квасцовъ изъ за границы:

по Европейской границѣ	244,882	пуда
» Азіятской	» 1,759	»
Всего	246,641	пудъ.

Фосфориты.

Фосфоритовыя залежи занимаютъ въ Россіи огромныя пространства: по опредѣленію профессора Энгельгардта площадь, занятая ими въ средней Россіи, отъ Десны до Волги, достигаетъ 20,000 квадратныхъ верстъ, гдѣ они залегаютъ двумя слоями, въ общей сложности, до 8 вершковъ толщины. Въ восточной и западной Россіи также встрѣчаются залежи фосфоритовъ, но по видимому они не представляютъ практическаго значенія, за исключеніемъ богатыхъ фосфорной кислотой Подольскихъ фосфоритовъ.

До настоящаго времени нахожденіе фосфоритовъ констатировано въ слѣдующихъ губерніяхъ: Воронежской, Гродненской, Кіевской, Калужской, Костромской, Курской, Московской, Новгородской, Нижегородской, Орловской, Саратовской, Смоленской, Симбирской, Подольской, С.-Петербургской, Тамбовской, Ярославской и въ Бессарабіи.

Въ Гродненской губерніи фосфориты открыты близъ села Мѣлы; толщина слоя $^3/_4$ фута при длинѣ въ нѣсколько футовъ. По незначительности распространенія они не могутъ имѣть практическаго значенія. Содержаніе фосфорной кислоты отъ 16,18 до 18,11 %.

Воронежская губернія имѣетъ залежи во многихъ мѣстахъ, напр. близъ Ведуги (слой въ $1^1/_2$ фута), Ендовища, Орлинаго гнѣзда и пр. Содержаніе фосфорной кислоты отъ 10,44 до 18,54 %.

Кіевская губернія имѣетъ фосфориты, встрѣчающіеся одиночно разсѣянными желваками среди третичныхъ глинъ; они найдены близъ Канева, Ртищева и въ Юровой горѣ Черкасскаго уѣзда. Содержаніе фосфорной кислоты отъ 8,26 до 27,38 %.

Въ Костромской губерніи фосфориты опредѣлены во многихъ мѣ-

принадлежитъ казнѣ и отдано на откупъ наслѣникамъ Мирзоева за 7,850 рублей въ годъ. Выварка квасцовъ производится въ Загликскомъ заводѣ, устроенномъ на мѣстѣ добычи квасцоваго камня. Въ этомъ заводѣ имѣется 3 отражательныхъ печи, 10 каменныхъ квасильныхъ бассейновъ, 4 мѣдныхъ котла для варки квасцовъ, 60 ямъ для кристаллизаціи ихъ и 2 чана для промывки. Въ 1882 году выстроено еще 10 каменныхъ бассейновъ.

Въ 1882 году привезено квасцовъ изъ за границы:

по Европейской границѣ	244,882	пуда
» Азіятской	» 1,759	»
Всего	246,641	пудъ.

Фосфориты.

Фосфоритовыя залежи занимаютъ въ Россіи огромныя пространства: по опредѣленію профессора Энгельгардта площадь, занятая ими въ средней Россіи, отъ Десны до Волги, достигаетъ 20,000 квадратныхъ верстъ, гдѣ они залегаютъ двумя слоями, въ общей сложности, до 8 вершковъ толщины. Въ восточной и западной Россіи также встрѣчаются залежи фосфоритовъ, но по видимому они не представляютъ практическаго значенія, за исключеніемъ богатыхъ фосфорной кислотой Подольскихъ фосфоритовъ.

До настоящаго времени нахожденіе фосфоритовъ констатировано въ слѣдующихъ губерніяхъ: Воронежской, Гродненской, Кіевской, Калужской, Костромской, Курской, Московской, Новгородской, Нижегородской, Орловской, Саратовской, Смоленской, Симбирской, Подольской, С.-Петербургской, Тамбовской, Ярославской и въ Бессарабіи.

Въ Гродненской губерніи фосфориты открыты близъ села Мѣлы; толщина слоя $^3/_4$ фута при длинѣ въ нѣсколько футовъ. По незначительности распространенія они не могутъ имѣть практическаго значенія. Содержаніе фосфорной кислоты отъ 16,18 до 18,11 %.

Воронежская губернія имѣетъ залежи во многихъ мѣстахъ, напр. близъ Ведуги (слой въ $1^1/_2$ фута), Ендовища, Орлинаго гнѣзда и пр. Содержаніе фосфорной кислоты отъ 10,44 до 18,54 %.

Кіевская губернія имѣетъ фосфориты, встрѣчающіеся одиночно разсѣянными желваками среди третичныхъ глинъ; они найдены близъ Канева, Ртищева и въ Юровой горѣ Черкасскаго уѣзда. Содержаніе фосфорной кислоты отъ 8,26 до 27,38 %.

Въ Костромской губерніи фосфориты опредѣлены во многихъ мѣ-

стахъ и представляютъ пласты какъ по мощности, такъ и по содержанію фосфорной кислоты—отъ 23 до 30 %—годные для разработки.

Курская губернія имѣетъ залежи фосфоритовъ до полъ-аршина толщиной, лежащіе ниже бѣлаго мѣли; они тамъ извѣстны подъ названіемъ саморода или рогача. Слои обнажаются во многихъ мѣстахъ: въ Курскѣ, Зорино, Яблонецъ, Коренная и пр. Содержаніе фосфорной кислоты отъ 13,20 до 27,24 %.

Въ Московской губерніи залежи фосфоритовъ являются двумя ярусами, принадлежащими мѣловой и юрской системамъ, напр. въ Дмитровскомъ уѣздѣ, въ деревнѣ Хорошево близъ Москвы. Содержаніе фосфорной кислоты отъ 14 до 28 %.

Въ Новгородской губерніи они залегаютъ въ девонской системѣ въ известнякахъ, переполненныхъ раковинами; содержатъ фосфорной кислоты отъ 2 до 10 %, а потому не могутъ имѣть промышленнаго значенія.

Въ Нижегородской губерніи въ юрскихъ пластахъ встрѣчается много почти на самой поверхности желваковъ и раковинъ, содержащихъ отъ 21,76 до 28 % фосфорной кислоты. Главныя залежи въ Сергачскомъ уѣздѣ близъ деревни Грибановой, также близъ г. Лукоянова и Починки.

Въ Орловской губерніи фосфориты залегаютъ во многихъ мѣстахъ и могутъ имѣть промышленное значеніе. Лучшія отложенія ихъ близъ г. Брянска, Любахны, Воронова и др. Шоссе Орловско-Брянское, Брянско-Рославльское, Орловско-Курское вымощены фосфоритомъ и мелкую пыль съ нихъ иногда собираютъ для удобренія полей. Содержаніе фосфорной кислоты отъ 10,95 до 28,65 %.

Въ Саратовской губерніи слой фосфоритовъ въ полъ—аршина толщиной лежитъ въ зеленоватомъ пескѣ подъ бѣлымъ мѣломъ въ видѣ разсѣянныхъ желваковъ, напр. близъ села Баннаго, въ бугрѣ Стеньки Разина. Содержаніе кислоты до 17 %.

Смоленскіе фосфориты распространены въ окрестностяхъ г. Рославля, Бѣльска, по р. Деснѣ. Содержаніе кислоты отъ 15,07 до 29,26 %.

Симбирскіе фосфориты залегаютъ на границѣ мѣловыхъ рухляковъ и глинъ въ Буинскомъ уѣздѣ близъ Астрадамовки, Кезмина, на Волгѣ близъ Подвалье и др. Толщина слоя около фута и содержаніе кислоты до 28 %, а потому могутъ имѣть промышленное значеніе.

Подольскіе фосфориты залегаютъ по Днѣстру и Ушицѣ въ силлурійскихъ глинистыхъ сланцахъ и въ мѣловыхъ пескахъ; въ послѣднихъ слой фосфоритовъ мѣстами доходитъ до 1½ аршинъ. Лучшія мѣста добычи: Журжевка, Барбуха, Григоровка, Глимбовка. Содержаніе кислоты до 38,81 %

стахъ и представляютъ пласты какъ по мощности, такъ и по содержанію фосфорной кислоты—отъ 23 до 30 % —годные для разработки.

Курская губернія имѣетъ залежи фосфоритовъ до полъ-аршина толщиной, лежащіе ниже бѣлаго мѣли; они тамъ извѣстны подъ названіемъ саморода или рогача. Слои обнажаются во многихъ мѣстахъ: въ Курскѣ, Зорино, Яблонецъ, Коренная и пр. Содержаніе фосфорной кислоты отъ 13,20 до 27,24 %.

Въ Московской губерніи залежи фосфоритовъ являются двумя ярусами принадлежащими мѣловой и юрской системамъ, напр. въ Дмитровскомъ уѣздѣ, въ деревнѣ Хорошево близь Москвы. Содержаніе фосфорной кислоты отъ 14 до 28 %.

Въ Новгородской губерніи они залегаютъ въ девонской системѣ въ известнякахъ, переполненныхъ раковинами; содержатъ фосфорной кислоты от 2 до 10 %, а потому не могутъ имѣть промышленнаго значенія.

Въ Нижегородской губерніи въ юрскихъ пластахъ встрѣчается мно почти на самой поверхности желваковъ и раковинъ, содержащихъ от 21,76 до 28 % фосфорной кислоты. Главныя залежи въ Сергачскомъ уѣзд близь деревни Грибановой, также близь г. Лукоянова и Починки.

Въ Орловской губерніи фосфориты залегаютъ во многихъ мѣстахъ могутъ имѣть промышленное значеніе. Лучшія отложенія ихъ близъ Брянска, Любахны, Воронова и др. Шоссе Орловско-Брянское, Брянско-Рославльское, Орловско-Курское вымощены фосфоритомъ и мелкую пыль с нихъ иногда собираютъ для удобренія полей. Содержаніе фосфорной кислоты отъ 10,95 до 28,65 %.

Въ Саратовской губерніи слой фосфоритовъ въ полъ—аршина толщиной лежитъ въ зеленоватомъ пескѣ подъ бѣлымъ мѣломъ въ видѣ разсѣянныхъ желваковъ, напр. близъ села Баннаго, въ бугрѣ Стеньки Разина Содержаніе кислоты до 17 %.

Смоленскіе фосфориты распространены въ окрестностяхъ г. Рославля Бѣльска, по р. Деснѣ. Содержаніе кислоты отъ 15,07 до 29,26 %.

Симбирскіе фосфориты залегаютъ на границѣ мѣловыхъ рухляковъ и глинъ въ Буинскомъ уѣздѣ близь Астрадамовки, Кезмина, на Волгѣ близь Подвалье и др. Толщина слоя около фута и содержаніе кислоты до 28 %, а потому могутъ имѣть промышленное значеніе.

Подольскіе фосфориты залегаютъ по Днѣстру и Ушицѣ въ силлурійскихъ глинистыхъ сланцахъ и въ мѣловыхъ пескахъ; въ послѣднихъ слоѣ фосфоритовъ мѣстами доходитъ до $1\frac{1}{2}$ аршинъ. Лучшія мѣста добычи: Журжевка, Барбуха, Григоровка, Глимбовка. Содержаніе кислоты до 38,81 %

стахъ и представляютъ пласты какъ по мощности, такъ и по содержанію фосфорной кислоты—отъ 23 до 30 % —годные для разработки.

Курская губернія имѣетъ залежи фосфоритовъ до полъ-аршина толщиной, лежащіе ниже бѣлаго мѣли; они тамъ извѣстны подъ названіемъ саморода или рогача. Слои обнажаются во многихъ мѣстахъ: въ Курскѣ, Зорино, Яблонецъ, Коренная и пр. Содержаніе фосфорной кислоты отъ 13,20 до 27,24 %.

Въ Московской губерніи залежи фосфоритовъ являются двумя ярусами принадлежащими мѣловой и юрской системамъ, напр. въ Дмитровскомъ уѣздѣ, въ деревнѣ Хорошево близь Москвы. Содержаніе фосфорной кислоты отъ 14 до 28 %.

Въ Новгородской губерніи они залегаютъ въ девонской системѣ въ известнякахъ, переполненныхъ раковинами; содержатъ фосфорной кислоты от 2 до 10 %, а потому не могутъ имѣть промышленнаго значенія.

Въ Нижегородской губерніи въ юрскихъ пластахъ встрѣчается мно почти на самой поверхности желваковъ и раковинъ, содержащихъ от 21,76 до 28 % фосфорной кислоты. Главныя залежи въ Сергачскомъ уѣзд близь деревни Грибановой, также близь г. Лукоянова и Починки.

Въ Орловской губерніи фосфориты залегаютъ во многихъ мѣстахъ могутъ имѣть промышленное значеніе. Лучшія отложенія ихъ близъ Брянска, Любахны, Воронова и др. Шоссе Орловско-Брянское, Брянско-Рославльское, Орловско-Курское вымощены фосфоритомъ и мелкую пыль с нихъ иногда собираютъ для удобренія полей. Содержаніе фосфорной кислоты отъ 10,95 до 28,65 %.

Въ Саратовской губерніи слой фосфоритовъ въ полъ—аршина толщиной лежитъ въ зеленоватомъ пескѣ подъ бѣлымъ мѣломъ въ видѣ разсѣянныхъ желваковъ, напр. близъ села Баннаго, въ бугрѣ Стеньки Разина Содержаніе кислоты до 17 %.

Смоленскіе фосфориты распространены въ окрестностяхъ г. Рославля Бѣльска, по р. Деснѣ. Содержаніе кислоты отъ 15,07 до 29,26 %.

Симбирскіе фосфориты залегаютъ на границѣ мѣловыхъ рухляковъ и глинъ въ Буинскомъ уѣздѣ близь Астрадамовки, Кезмина, на Волгѣ близь Подвалье и др. Толщина слоя около фута и содержаніе кислоты до 28 %, а потому могутъ имѣть промышленное значеніе.

Подольскіе фосфориты залегаютъ по Днѣстру и Ушицѣ въ силлурійскихъ глинистыхъ сланцахъ и въ мѣловыхъ пескахъ; въ послѣднихъ слоѣ фосфоритовъ мѣстами доходитъ до $1\frac{1}{2}$ аршинъ. Лучшія мѣста добычи: Журжевка, Барбуха, Григоровка, Глимбовка. Содержаніе кислоты до 38,81 %

стахъ и представляютъ пласты какъ по мощности, такъ и по содержанію фосфорной кислоты—отъ 23 до 30 % —годные для разработки.

Курская губернія имѣетъ залежи фосфоритовъ до полъ-аршина толщиной, лежащіе ниже бѣлаго мѣли; они тамъ извѣстны подъ названіемъ саморода или рогача. Слои обнажаются во многихъ мѣстахъ: въ Курскѣ, Зорино, Яблонецъ, Коренная и пр. Содержаніе фосфорной кислоты отъ 13,20 до 27,24 %.

Въ Московской губерніи залежи фосфоритовъ являются двумя ярусами принадлежащими мѣловой и юрской системамъ, напр. въ Дмитровскомъ уѣздѣ, въ деревнѣ Хорошево близь Москвы. Содержаніе фосфорной кислоты отъ 14 до 28 %.

Въ Новгородской губерніи они залегаютъ въ девонской системѣ въ известнякахъ, переполненныхъ раковинами; содержатъ фосфорной кислоты от 2 до 10 %, а потому не могутъ имѣть промышленнаго значенія.

Въ Нижегородской губерніи въ юрскихъ пластахъ встрѣчается мно почти на самой поверхности желваковъ и раковинъ, содержащихъ от 21,76 до 28 % фосфорной кислоты. Главныя залежи въ Сергачскомъ уѣзд близь деревни Грибановой, также близь г. Лукоянова и Починки.

Въ Орловской губерніи фосфориты залегаютъ во многихъ мѣстахъ могутъ имѣть промышленное значеніе. Лучшія отложенія ихъ близъ Брянска, Любахны, Воронова и др. Шоссе Орловско-Брянское, Брянско-Рославльское, Орловско-Курское вымощены фосфоритомъ и мелкую пыль с нихъ иногда собираютъ для удобренія полей. Содержаніе фосфорной кислоты отъ 10,95 до 28,65 %.

Въ Саратовской губерніи слой фосфоритовъ въ полъ—аршина толщиной лежитъ въ зеленоватомъ пескѣ подъ бѣлымъ мѣломъ въ видѣ разсѣянныхъ желваковъ, напр. близъ села Баннаго, въ бугрѣ Стеньки Разина Содержаніе кислоты до 17 %.

Смоленскіе фосфориты распространены въ окрестностяхъ г. Рославля Бѣльска, по р. Деснѣ. Содержаніе кислоты отъ 15,07 до 29,26 %.

Симбирскіе фосфориты залегаютъ на границѣ мѣловыхъ рухляковъ и глинъ въ Буинскомъ уѣздѣ близь Астрадамовки, Кезмина, на Волгѣ близь Подвалье и др. Толщина слоя около фута и содержаніе кислоты до 28 %, а потому могутъ имѣть промышленное значеніе.

Подольскіе фосфориты залегаютъ по Днѣстру и Ушицѣ въ силлурійскихъ глинистыхъ сланцахъ и въ мѣловыхъ пескахъ; въ послѣднихъ слоѣ фосфоритовъ мѣстами доходитъ до $1\frac{1}{2}$ аршинъ. Лучшія мѣста добычи: Журжевка, Барбуха, Григоровка, Глимбовка. Содержаніе кислоты до 38,81 %

Въ С.-Петербургской губерніи встрѣчаются въ силлурійскихъ песчаникахъ близь Ямбурга по р. Лугѣ. Содержаніе кислоты до 12,56 %; промышленнаго значенія не имѣютъ.

Въ Тамбовской губерніи значительныя залежи до аршина толщины расположены близь с. Бондари, Бычки и др. Содержаніе кислоты отъ 16,57 до 28,26 %.

Въ Ярославской губерніи фосфориты являются, какъ и въ Московской, въ двухъ горизонтахъ. Содержаніе кислоты отъ 13 до 23 %. Распространеніе незначительно, по берегамъ рѣкъ Рыбинскаго и Мологскаго уѣздовъ.

Рязанская губернія имѣетъ песчанистые фосфориты, содержащіе щелочи и количество фосфорной кислоты отъ 17 до 23 %. Залегаютъ въ уѣздахъ: Михайловскомъ, Зарайскомъ, Рязанскомъ и Спасскомъ.

Въ Бессарабской губерніи фосфориты встрѣчаются въ При-Днѣстровкѣ только и не далѣе трехъ верстъ отъ рѣки. Характеръ ихъ залеганія одинаковый съ Подольскими.

Кромѣ поименованныхъ мѣстностей присутствіе фосфоритовъ обнаружено близь Верхне-Уральска, по р. Уралу, но распространеніе залежей не опредѣлено.

Изъ числа поименованныхъ здѣсь мѣстностей добыча и переработка фосфоритовъ производилась только въ нѣкоторыхъ. Самыя значительныя разработки были въ Подоліи, откуда съ 1882 по 1884 годъ вывезено до 500,000 пудовъ фосфоритовъ въ Англію, Францію, Германію и Австрію, цѣной отъ 40 до 60 коп. за пудъ. Также вывезено изъ Подоліи въ Ригу и Дерптъ, изъ с. Лещи и Бѣльской—въ Орловскую губернію и изъ Смоленской губерніи, нѣсколько пробныхъ вагоновъ, въ Ригу на фабрику Армстета.

Заводовъ, перерабатывающихъ фосфориты, въ Россіи не много. Существовавшіе въ концѣ семидесятыхъ годовъ въ Жмеринкѣ заводы Шлонскевича, Роковича и Снѣгоцкаго закрылись. Заводы близь Курска: г. Хитрово, Суслова и Антропова; въ Щигровскомъ уѣздѣ заводъ Уколовскій. Костянная фабрика Спондини въ Одессѣ прекратила перемолъ подольскаго фосфорита.

У насъ употребленіе удобрительныхъ туковъ пока ограничивается только Прибалтійскими губерніями и отчасти Псковской и Витебской. Переработка средне-русскихъ фосфоритовъ на западной окраинѣ не выгодна, вслѣдствіе малаго содержанія въ нихъ фосфорной кислоты и дороговизны идущей на ихъ обработку сѣрной кислоты.

Богатые Костромскіе фосфориты, повидимому, содержатъ много углекислой извести, желѣза и аллюминія, другіе же, болѣе бѣдные, не выдерживаютъ стоимости перевозки.

Залежи фосфоритовъ Петербургской, Гродненской и Кіевской губерній едва ли будутъ имѣть практическое значеніе. Такъ что, не смотря на большія залежи фосфоритовъ въ Россіи, только одни Подольскіе эксплоатируются, средне-русскіе же при существующихъ условіяхъ перевозки не могутъ быть вывозимы, такъ какъ они не выгодны для переработки даже въ Ригѣ, лучшіе изъ нихъ, Костромскіе, теряютъ свое достоинство по значительному содержанію въ нихъ углекислой извести.

Чеканка монеты.

Выдѣлано монеты:	золотой	на	27.187,040 рублей
» »	серебряной	»	2.004,857 р. 50 к.
» »	мѣдной	»	481,150 » 54 »
	Всей монеты на		**29.673,048** р. **04** к.

Въ 1881 году было выдѣлано на 24,931,560 р. —

О числѣ рабочихъ, занимавшихся горнымъ промысломъ.

На рудникахъ, заводахъ и промыслахъ обращалось рабочихъ **304,506** человѣкъ.

За десятилѣтній періодъ находилось на работахъ:

въ 1873 году	243,879	человѣкъ
» 1874 »	244,369	»
» 1875 »	267,990	»
» 1876 »	286,122	»
» 1877 »	256,919	»
» 1878 »	282,959	»
» 1879 »	292,046	»
» 1880 »	283,414	»
» 1881 »	280,371	»
» 1882 »	304,506	»
среднее	274,257	человѣкъ.

Значительную разницу между числомъ рабочихъ въ послѣднемъ и въ предшествовавшемъ году слѣдуетъ объяснить отчасти тѣмъ, что за послѣдній годъ свѣдѣнія значительно полнѣе, и кромѣ того увеличеніе числа рабочихъ въ послѣднемъ году зависѣло отъ усиленной добычи соли и нефти.

Вообще точныя свѣдѣнія о задолжавшихся на горныхъ промыслахъ рабочихъ имѣть трудно, въ особенности, при такихъ работахъ, которыя ведутся не круглый годъ, а только лѣтомъ, какъ на золотыхъ и соляныхъ про-

мыслахъ, когда число людей безпрестанно измѣняется, такъ какъ рабочіе являются на промысла въ свободное отъ полевыхъ работъ время. Слѣдуетъ считать всѣхъ обращавшихся въ горныхъ работахъ до **350,000** человѣкъ.

О несчастныхъ случаяхъ.

Въ горнозаводскихъ работахъ при несчастныхъ случаяхъ пострадало **631** человѣкъ, изъ числа которыхъ **140** умерли, **75** получили тяжелыя увѣчья и **416**—легкія увѣчья, такъ что по выздоровленіи могли снова поступить на работу.

Число несчастныхъ случаевъ за девятилѣтній періодъ.

	Убито	Изувѣчено	Всего
Въ 1874 году	98	293	391
„ 1875 „	154	324	478
„ 1876 „	153	257	410
„ 1877 „	137	266	403
„ 1878 „	147	278	425
„ 1879 „	189	422	611
„ 1880 „	192	363	555
„ 1881 „	144	176	320
„ 1882 „	140	491	631
Среднее	150	320	469

Свѣдѣнія о несчастныхъ случаяхъ недостаточно полны, потому что сообщается только о болѣе или менѣе серьезныхъ поврежденіяхъ, причиненныхъ людямъ на работахъ. За послѣдній годъ свѣдѣнія полнѣе, а потому и число несчастныхъ случаевъ показано почти вдвое болѣе предъидущаго года. Неполнота свѣдѣній о числѣ рабочихъ и о числѣ пострадавшихъ при несчастныхъ случаяхъ не даетъ возможности вывести заключенія на сколько увеличивается число пострадавшихъ съ увеличеніемъ числа обращавшихся въ работахъ людей.

О механическихъ двигателяхъ.

На всѣхъ заводахъ, рудникахъ и промыслахъ дѣйствовало 1,819 вододѣйствующихъ машинъ и 1,175 паровыхъ; общая сила ихъ равняется 70,809 паровыхъ лошадей. Свѣдѣнія эти не полны, такъ какъ въ нѣкоторыхъ отчетахъ машины показаны безъ обозначенія силы ихъ.

ГОРНОЗАВОДСКАЯ ПРОМЫШЛЕННОСТЬ ПО ГУБЕРНІЯМЪ (въ пудахъ).

№ №	ГУБЕРНІИ и ОБЛАСТИ.	Золота.	Платины.	Серебра.	Свинца.	Мѣди.	Цинка.	Желѣза.	Стали.	Каменнаго угля.	Нефти.	Хромистаго желѣзняка.	Марганцевыхъ рудъ.	Сѣры.	Поваренной соли.	№ №
1	Абоская	—	—	—	—	—	—	—	—	—	—	—	—	—	—	1
2	Акмолинская	3	—	—	—	19,100	—	07,283	16,011	—	—	—	—	—	—	2
3	Амурская	254	—	—	—	—	—	—	—	1.064,908	—	—	—	—	—	3
4	Архангельская	—	—	—	—	—	—	—	—	—	—	—	—	—	73,191	4
5	Астраханская	—	—	—	—	—	—	—	—	—	—	—	—	—	26.896,740	5
6	Бакинская	—	—	—	—	—	—	—	—	—	49.947,236	—	—	—	611,503	6
7	Бессарабская	—	—	—	—	—	—	—	—	—	—	—	—	—	130,000	7
8	Ваазаская	—	—	—	—	—	—	—	—	—	—	—	—	—	—	8
9	Варшавская	—	—	—	—	—	—	20,202	—	—	—	—	—	—	—	9
10	Виленская	—	—	—	—	—	—	—	2.973,641	—	—	—	—	—	45,000	10
11	Владимірская	—	—	—	—	—	—	58,913	—	—	—	—	—	—	—	11
12	Вологодская	—	—	—	—	—	—	70,480	—	—	—	—	—	—	—	12
13	Волынская	—	—	—	—	—	—	33,539	—	—	—	—	—	—	276;870	13
14	Вятская	—	—	—	—	127	—	03,677	—	—	—	—	—	—	—	14
15	Выборгская	—	—	—	—	5,856	—	12,522	38,015	—	—	—	—	—	—	15
16	Дагестанская	—	—	—	—	—	—	12	—	—	—	—	—	—	—	16
17	Донская	—	—	—	—	—	—	—	—	—	4,150	—	—	39,000	177,655	17
18	Екатеринославская	—	—	—	—	—	—	24,223	—	50.129,706	—	—	—	—	281,630	18
19	Елисаветпольская	—	—	—	—	47,482	—	83,882	1.467,810	56.120,464	—	—	—	—	3.330,000	19
20	Енисейская	284	—	—	—	—	—	—	—	—	4,050	—	—	—	—	20
21	Забайкальская	309	—	50	7,775	—	—	54,676	433	—	—	—	—	—	181,168	21
22	Закаспійская	—	—	—	—	—	—	5,761	500	—	—	—	—	—	8,797	22
23	Иркутская	*)	—	—	—	—	—	—	—	—	52,764	—	—	—	308,150	23
24	Калужская	—	—	—	—	—	—	101,151	207	—	—	—	—	—	469,689	24
25	Казанская	—	—	—	—	—	—	353,160	91,182	—	—	—	—	—	—	25
26	Карская	—	—	—	—	—	—	—	—	—	—	—	—	700	—	26
27	Кіевская	—	—	—	—	—	—	—	—	—	—	—	—	—	104,261	27
28	Кубанская	—	—	—	—	—	—	—	—	656,604	—	—	—	—	—	28
29	Куопіоская	—	—	—	—	—	—	—	—	68,000	338,000	—	—	—	232,898	29
30	Кутаиская	—	—	—	—	—	—	249,463	—	—	—	—	—	—	—	30
31	Кѣлецкая	—	—	—	—	—	—	—	—	40,000	—	—	762,531	—	—	31
								35,304	—	18,681	—	—	—	—	—	

*) Показано вмѣстѣ съ Енисейской губерніей.

№ №	ГУБЕРНІИ и ОБЛАСТИ.	Золота.	Платины.	Серебра.	Свинца.	Мѣди.	Цинка.		Стали.	Каменнаго угля.	Нефти.	Хромистаго желѣзняка.	Марганцевыхъ рудъ.	Сѣры.	Поваренной соли.	№ №
32	Люблинская. . . .	—	—	—	—	—	—								—	32
33	Нижегородская . . .	—	—	—	—	—	—	1,260							—	33
34	Нюландская. . . .	—	—	—	—	52	—	,188	758,773						—	34
35	Олонецкая.	—	—	—	—	—	—	,203	—	—	—	—	—	—	—	35
36	Орловская.	—	—	—	—	—	—		—	—	—	—	—	—	—	36
37	Оренбургская	181	—	—	—	—	—	1,092	2.431,594						—	37
38	Пензенская	—	—	—	—	—	—	,433	6,745	—	—	—	—	—	2.098,674	38
39	Пермская	276	249	7	—	97,623	—	14	—	—	—	—	—	—	—	39
40	Петроковская	—	—	—	—	—	272,799	,500	830,122	12.253,391		114,192	118,422	—	13.695,209	40
41	Приморская.	16	—	—	—	—	—	,255	345,522	84.311,840	—	—	—	—	—	41
42	Радомская.	—	—	—	—	—	—	1.	—	707,200	—	—	—	—	—	42
43	Рязанская.	—	—	—	—	—	—	,408	—	—	—	—	—	—	—	43
44	С.-Петербургская . .	—	—	—	—	—	—	,660	—	14.717,202					—	44
45	Семипалатинская . .	11	—	—	—	—	—	,925	5.524,739	—	—	—	—	—	—	45
46	С.-Михельская . . .	—	—	—	—	—	—		—	—	—	—	—	—	1.169,510	46
47	Ставропольская . . .	—	—	—	—	—	—	,468	—	—	—	—	—	—	—	47
48	Тавастгустская . . .	—	—	—	—	—	—		—	—	—	—	—	—	85,007	48
49	Таврическая.	—	—	—	—	—	—	,251	—	—	—	—	—	—	—	49
50	Тамбовская	—	—	—	—	—	—		—	—	—	—	—	—	44.278,585	50
51	Терская.	—	—	35	9,292	—	—	,430	—	—	—	—	—	—	—	51
52	Тифлисская.	—	—	—	—	1,056	—		—	—	123,983	—	—	—	—	52
53	Томская.	113	—	397	14,890	16,800	—		—	—	37,540	—	—	—	—	53
54	Тульская	—	—	—	—	—	—	,530	—	422,282	—	—	—	—	599,913	54
55	Туркестанская . . .	—	—	—	3,000	—	—		—	9.683,078	—	—	—	—	—	55
56	Улеаборгская	1	—	—	—	—	—		—	—	—	—	—	—	—	56
57	Уральская.	—	—	—	—	—	—		—	—	—	—	—	—	—	57
58	Уфимская.	—	—	—	—	31,184	—	1	—	—	—	—	—	—	1.187,000	58
59	Харьковская	—	—	—	—	—	—	,959	634,948	—	—	—	—	—	—	59
60	Херсонская	—	—	—	—	—	—		—	—	—	—	—	—	1.091,500	60
61	Якутская	759	—	—	—	—	—		—	—	—	—	—	—	3.895,098	61
62	Эриванская	—	—	—	—	—	—		—	—	—	—	—	—	8,000	62
									—	—	—	—	—	—	533,557	
		2,207	249	489	34,957	219,280	272,799	28	,810	15.120,242	230.193,536	50.507,723	114,192	880,953	39,700	101.769,605

Внутренняя торговля предметами горнаго промысла.

Нижегородская ярмарка.

Металлы и издѣлія изъ нихъ, приготовляемыя на Уральскихъ заводахъ, сбываются въ небольшомъ количествѣ на мѣстахъ производства, большая же часть ихъ сплавляется по системамъ рѣкъ Чусовой, Бѣлой и Вятки въ Каму и на Волгу. Лаишевъ, находясь на Камѣ, недалеко отъ впаденія ея въ Волгу, служитъ крупнымъ рынкомъ для сбыта Уральскаго желѣза; небольшія партіи его продаются также въ Казани. Главнѣйшимъ же рынкомъ, какъ для Уральскихъ такъ и вообще всѣхъ металловъ и другихъ предметовъ горнаго промысла нашего внутренняго производства является Нижегородская ярмарка. Приводимыя здѣсь свѣдѣнія о торговлѣ этими продуктами на Нижегородской ярмаркѣ въ 1882 году заимствованы изъ оффиціальнаго отчета, доставленнаго Министру Финансовъ Нижегородскимъ Губернаторомъ.

	ПРИВЕЗЕНО.		ПРОДАНО.				ОСТАЛОСЬ.	
	Пудовъ.	На сумму рублей.	Пудовъ.	По цѣнѣ. Р.	К.	На сумму.	Пудовъ.	На сумму рублей.
Металловъ:								
Желѣзо.								
Ходуницкихъ заводовъ Цоклевскаго-Козелль:								
листоваго	55,297	171,200	55,297	3	10	171,420	—	—
сортоваго	54,119	100,120	54,119	1	85	100,120	—	—
Лысвенскихъ и Юго-Камскихъ заводовъ гр. Шуваловыхъ:								
листоваго	44,500	136,472	44,500	2 3	70 25	138,951	—	—
сортоваго	70,048	104,600	29,292	1 2	15 15	44,265	40,756	60,3
гвоздей	1,000	—	—	—	—	—	1,000	—
Бѣлорѣцкихъ зав. Пашковыхъ:								
сортоваго	85,282	138,849	85,282	1 1	50 80	138,849	—	—
проволоки и гвоздей .	57,550	139,521	53,143	2 3	20 10	124,225	4,407	15,9
стали	4,924	9,848	4,924	2	—	9,848	—	—

	ПРИВЕЗЕНО.		ПРОДАНО.				ОСТАЛОСЬ.	
	Пудовъ.	На сумму рублей.	Пудовъ.	По цѣнѣ. Р.	К.	На сумму.	Пудовъ.	На сумму рублей.
Катавъ - Ивановскихъ и Юрюзанскихъ завод. кн. Бѣлосельскаго-Бѣлозерскаго:								
сортоваго	408,395	506,086	388,971	1	58	642,890	—	—
гвоздей	1,500	7,500	—	—	—	—	1,500	7,500
стали	10,791	19,424	10,791	1	80	19,424	—	—
Заводовъ гг. Бергъ:								
листоваго	85,216	259,908	85,216	2 3	90 20	265,000	—	—
Нижегородскаго купца Пятова:								
стали	7,320	26,352	5,810	2 4	90 50	20,916	1,510	5,436
рѣзнаго желѣза	9,360	20,592	8,970	1 2	40 50	19,734	390	858
Алапаевскихъ и Невьянскихъ завод. Яковлевыхъ:								
листоваго и котельнаго	210,423	646,365	210,423	3 3	07 10	646,365	—	—
сортоваго	123,208	241,466	123,208	1 2	90 —	241,466	—	—
Омутнинскихъ и Кирсинскихъ завод. Пастуховыхъ:								
листоваго и котельн.	33,410	97,413	21,000	2 3	20 45	65,500	12,410	36,913
сортоваго	210,910	341,238	102,000	1 2	65 —	178,900	108,910	173,838
Товарищ. Ошуркова:								
сортоваго	275,000	365,750	275,000	1	53	420,750	—	—
Демидова кн. Санъ-Донато:								
листоваго	83,246	306,267	15,797	1 3	70 80	57,393	57,449	248,873
сортоваго	85,696	195,582	54,611	1 2	50 55	116,313	31,085	79,268
рельсовъ	233,226	466,452	333,226	2	—	466,452	—	—
стали	12,656	44,298	12,656	3	50	44,298	—	—
Княг. Абамелекъ-Лазаревой:								
листоваго	263,340	749,486	263,340	2 3	50 29	778,798	—	—
рѣзнаго и пр.	54,483	89,434	54,483	1 2	42 10	109,593	—	—

	ПРИВЕЗЕНО.		ПРОДАНО.				ОСТАЛОСЬ.	
	Пудовъ.	На сумму рублей.	Пудовъ.	По цѣнѣ. Р.	К.	На сумму.	Пудовъ.	На сумму рублей.
гвоздей.	440	1,628	400	3	70	1,628	—	—
Сысертскихъ заводовъ Соломирскаго и наслѣд. Турчанинова:								
листоваго.	31,941	99,689	31,941	3	20	99,689	—	—
сортоваго.	424,312	692,487	424,312	1	85	692,487	—	—
Сергинско-Уфалейскихъ заводовъ:								
листоваго.	233,830	748,256	233,830	3	20	748,256	—	—
сортоваго.	344,915	551,863	344,915	1	60	551,863	—	—
Симскихъ заводовъ Балашевыхъ:								
сортоваго.	299,559	344,538	229,559	1	60	367,294	—	—
стали.	5,650	11,865	5,650	2	35	13,277	—	—
Суксунскихъ заводовъ, состоящихъ въ казенномъ управленіи.								
сортоваго	97,177	150,625	97,177	1	55	150,625	—	—
Коммиссіонера Уральскихъ казенныхъ заводовъ г. Пестерева:								
листоваго.	41,833	143,732	11,231	1 3	95 05	30,351	30,602	113,
сортоваго.	163,182	302,303	114,383	1 1	65 80	199,338	48,799	140
стали	4,765	9,393	—	—	—	—	4,756	9,
стальныхъ рельсовъ. .	1,101	2,149	—	—	—	—	1,101	2,
Наслѣдн. Зурова:								
разнаго желѣза (скупнаго).	800,000	1.600,000	500,000	2	10	1.050,000	300,000	600
Николае-Павдинскихъ заводовъ Пастухова:								
сортоваго.	72,000	93,600	72,000	1	60	115,200	—	—
Выксунскихъ заводовъ наслѣдн. Шепелевыхъ:								
листоваго.	15,000	39,750	15,000	2	65	39,750	—	—
сортоваго и проволоки.	140,000	267,000	140,000	1 3	60 —	267,000	—	—

	ПРИВЕЗЕНО.		ПРОДАНО.				ОСТАЛОСЬ.	
	Пудовъ.	На сумму рублей.	Пудовъ.	По цѣнѣ. Р.	К.	На сумму.	Пудовъ.	На сумму рублей.
Кыштымскихъ заводовъ Расторгуева:								
листоваго	160,484	254,658	160,484	2	60	417,258	—	—
сортоваго и браку . .	205,162	190,104	205,162	1 1	15 65	316,407	—	—
Очерскаго, Кыновскаго и Добрянскаго заводовъ Графа Строгонова:								
разнаго желѣза. . . .	579,863	1.613,099	?	1 3	10 65	1.608,431	?	4,668
Верхъ-Исетскихъ завод. гр. Стенбокъ-Фермора:								
листоваго и котельн. .	374,032	1.123,754	265,826	2 3	35 45	791,330	108,206	332,424
сортоваго и обрѣзк. .	29,487	47,261	23,598	1 1	55 90	35,050	5,889	10,306
желѣзн. сковородъ. .	4,489	15,711	4,489	3	50	15,711	—	—
стали.	200	500	200	2	50	500	—	—
Всего:								
желѣза.	6.196,739	12.996,299	5.435,336	—	—	11.850,042	761,403	1.796,534
стали.	46,306	121,680	40,031	—	—	108,263	6,275	14,829
рельсовъ	234,327	468,601	233,226	—	—	466,452	1,101	2,149
	6.477,372	13.586,580	5.708,593	—	—	12.424,757	768,779	1.813,512
Чугуннаго литья.								
Завода Нижегородскаго купца Пятова:								
разнаго литья. . . .	120	420	90	2 4	— 50	315	30	105
Кирсинскихъ заводовъ Пастуховыхъ:								
гирь двухпудовыхъ. .	13,700	17,810	12,000	1	40	16,800	1,700	2,210
Несочинскаго завода Криворотова:								
разнаго литья. . . .	40,000	80,000	40,000	2	—	80,000	—	—
Ханинскаго завода Дутовой и Киселевой:								
разнаго литья. . . .	35,000	70,000	35,000	2	10	74,000	—	—
Коммиссіонера казенныхъ заводовъ:								
насосовъ.	3 шт.	495	1 шт.	75	—	75	2 шт.	420

	ПРИВЕЗЕНО.		ПРОДАНО.				ОСТАЛОСЬ.	
	Пудовъ.	На сумму рублей.	Пудовъ.	По цѣнѣ. Р.	К.	На сумму.	Пудовъ.	На сумму рублей.
гвоздей.	440	1,628	400	3	70	1,628	—	—
Сысертскихъ заводовъ Соломирскаго и наслѣд. Турчанинова:								
листоваго.	31,941	99,689	31,941	3	20	99,689	—	—
сортоваго.	424,312	692,487	424,312	1	85	692,487	—	—
Сергинско-Уфалейскихъ заводовъ:								
листоваго.	233,830	748,256	233,830	3	20	748,256	—	—
сортоваго.	344,915	551,865	344,915	1	60	551,865	—	—
Симскихъ заводовъ Балашевыхъ:								
сортоваго.	299,559	344,538	229,559	1	60	367,294	—	—
стали.	5,650	11,865	5,650	2	35	13,277	—	—
Суксунскихъ заводовъ, состоящихъ въ казенномъ управленіи.								
сортоваго	97,177	150,625	97,177	1	55	150,625	—	—
Коммиссіонера Уральскихъ казенныхъ заводовъ г. Пестерева:								
листоваго.	41,833	143,732	11,231	1 3	95 05	30,351	30,602	115,2
сортоваго.	163,182	302,303	114,383	1 1	65 80	199,338	48,799	110,7
стали	4,765	9,393	—	—	—	—	4,756	9,3
стальныхъ рельсовъ. .	1,101	2,149	—	—	—	—	1,101	2,1
Наслѣдн. Зурова:								
разнаго желѣза (скупнаго).	800,000	1.600,000	500,000	2	10	1.050,000	300,000	600,0
Николае-Павдинскихъ заводовъ Пастухова:								
сортоваго.	72,000	93,600	72,000	1	60	115,200	—	—
Выксунскихъ заводовъ наслѣдн. Шепелевыхъ:								
листоваго.	15,000	39,750	15,000	2	65	39,750	—	—
сортоваго и проволоки.	140,000	267,000	140,000	1 3	60 —	267,000	—	—
Кыштымскихъ заводовъ Расторгуева:								
листоваго	160,484	254,658	160,484	2	60	417,258	—	—
сортоваго и браку . .	205,162	190,104	205,162	1 1	15 65	316,407	—	—
Очерскаго, Кыновскаго и Добрянскаго заводовъ Графа Строгонова:								
разнаго желѣза. . . .	579,863	1.613,099	?	1 3	10 65	1.608,431	?	4,668
Верхъ-Исетскихъ завод. гр. Стенбокъ-Ферморъ:								
листоваго и котельн. .	374,032	1.123,754	265,826	2 3	35 45	791,330	108,206	332,424
сортоваго и обрѣзк. .	29,487	47,261	23,598	1 1	55 90	35,050	5,889	10,306
желѣзн. сковородъ . .	4,489	15,711	4,489	3	50	15,711	—	—
стали.	200	500	200	2	50	500	—	—
Всего:								
желѣза.	6.196,739	12.996,299	5.435,336	—	—	11.850,042	761,403	1.796,534
стали.	46,306	121,680	40,031	—	—	108,263	6,275	14,829
рельсовъ	234,327	468,601	233,226	—	—	466,452	1,101	2,149
	6.477,372	**13.586,580**	**5.708,593**	—	—	**12.424,757**	**768,779**	**1.813,512**
Чугуннаго литья.								
Завода Нижегородскаго купца Пятова:								
разнаго литья.	120	420	90	2 4	— 50	315	30	105
Кирсинскихъ заводовъ Пастуховыхъ:								
гирь двухпудовыхъ . .	13,700	17,810	12,000	1	40	16,800	1,700	2,210
Песочинскаго завода Криворотова:								
разнаго литья.	40,000	80,000	40,000	2	—	80,000	—	—
Ханинскаго завода Дутовой и Киселевой:								
разнаго литья.	35,000	70,000	35,000	2	10	74,000	—	—
Коммиссіонера казенныхъ заводовъ:								
насосовъ.	3 шт.	495	1 шт.	75	—	75	2 шт.	420

	ПРИВЕЗЕНО.		ПРОДАНО.				ОСТАЛОСЬ	
	Пудовъ.	На сумму рублей.	Пудовъ.	По цѣнѣ. Р.	К.	На сумму.	Пудовъ.	На сумму рублей.
Калужскаго купца Невѣжина:								
Плитъ, печей, гирь и чугуновъ	10,000	18,000	8,000	1	75	14,000	2,000	3,[illegible]
Нижегородскаго купца Обрядчикова:								
разнаго литья	50,000	92,500	40,000	1	85	74,000	10,000	18,[illegible]
Касимовскаго купца Наставина:								
разнаго литья	12,000	22,000	11,700	2	—	23,400	300	
Муромскаго купца Зварыкина:								
разнаго литья	8,000	11,200	7,500	1 1	20 80	11,250	500	
Всего чугуннаго литья.	**168.820**	**311.930**	**154.290**	—	—	**293.765**	**14.530**	25[illegible]
Мѣди штыковой:								
Заводовъ Демидова кн. Санъ-Донато	**16.599**	**215.794**	**1.693**	**13**	—	**22.018**	**14,906**	.193[illegible]
Желѣзныхъ и стальныхъ издѣлій:								
Ружей, сабель, ножей, винтовъ, цѣпей, якорей, замковъ, пилъ, косъ, серповъ, разныхъ инструментовъ и пр.	—	**3.110.800**	—	—	—	**3.110.800**	—	—
Издѣлій изъ мѣди:								
колоколовъ, люстръ, проволоки, кострюль, замковъ, домовыхъ приборовъ и пр.	—	**1.758,400**	—	—	—	**1.758,400**	—	—
Всего металловъ и металлическихъ издѣлій	—	**19.642,343**	—	—	—	**17.609,740**	—	**2.032.[illegible]**
Въ 1881 году	—	16.312,521	—	—	—	15.443,280	—	869,[illegible]

	ПРИВЕЗЕНО.		ПРОДАНО.				ОСТАЛОСЬ.	
	Пудовъ.	На сумму рублей.	Пудовъ.	По цѣнѣ. Р.	К.	На сумму.	Пудовъ.	На сумму рублей.
Соли.								
пермской	6.000,000	1.926,000	6.000,000	—	27½	1.926,000	—	—
				—	31			
елтонской и бузина	800,000		800,000	—	21			
				—	23			
Всего соли	**6.800,000**	**1.926,000**	**6.800,000**	—	—	**1.926,000**	—	—
Въ 1881 году	7.880,000	2.267,600	7.880,000	—	—	2.267,600	—	—
Продуктовъ нефти.								
олеонафта	50,000	237,500	50,000	4	50	237,500	—	—
				5	—			
керосину	3.000,500	3.967,000	3.000,500	1	—	3.967,000	—	—
				1	30			
черной нефти	30,000	16,500	30,000	—	50	16,500	—	—
				—	60			
нефтяныхъ остатковъ	600,000	240,000	600,000	—	35	240,000	—	—
				—	45			
Всего продуктовъ нефти	**3.680,500**	**4.461,000**	**3.680,500**	—	—	**4.461,000**	—	—
Въ 1881 году	4.400,000	6.985,000	4.200,000	—	—	6.845,000	200,000	140,000
Всѣхъ предметовъ горнаго промысла	—	**26.029,343**	—	—	—	**23.996,740**	—	**2,032,063**
Въ 1881 году	—	25.565,121	—	—	—	24.555,880	—	1.009,241

Металловъ въ привозѣ на ярмарку было болѣе предъидущаго года. Кромѣ того, вслѣдствіе мелководья не прибыло металловъ на 2.500,000 руб. и они остались не проданными. Листоваго желѣза привезено болѣе, чѣмъ другихъ сортовъ, вслѣдствіе возвышенія на его цѣну въ ярмарку предъидущаго года. Несмотря на большій привозъ листоваго желѣза, цѣны на него были выше прошлогоднихъ отъ 15, 25 и до 30 копѣекъ за пудъ; прочіе сорта желѣза продавались по прежнимъ цѣнамъ.

Металлическими издѣліями торговали хорошо и цѣны на нихъ противъ цѣнъ предъидущаго года повысились отъ 2% до 3%.

Соли елтонской и бузуна было сдано для отправки на ярмарку до 6.000,000 пудовъ, но прибыло только 800,000 пудовъ, а остальное количество не доставлено вслѣдствіе мелководья.

Нефтяные продукты распроданы всѣ по болѣе высокимъ цѣнамъ, чѣм въ предшествовавшемъ году.

Цѣны продуктовъ горнаго промысла въ Царствѣ Польскомъ.

	За пудъ.	
	1882 г.	1881 г.
Цинкъ въ кускахъ . .	2 р. 80 к.	2 р. 57 к.
Цинковые листы . . .	3 р. 80 к.	3 р. 95 к.
Цинковыя бѣлила . .	4 р. —	—
Желѣзныя руды . . .	2,7 к.—5,0 к.	2,6 к.—6,0 к.
Чугунъ.	50 к.— 90 к.	1 р. 4 к.— 1 р. 40 к.
Пудлинговое желѣзо:		
торговое . .	1 р. 48 к.	1 р. 45 к.
Желѣзо листовое . .	2 р. 75 к.	2 р. 50 к.
Кричное желѣзо:		
торговое . .	1 р. 70 к.	1 р. 90 к.
размѣрное .	2 р. 20 к.	2 р. 20 к.
Чугунное литье . . .	1 р. 10 к.—2 р. 62½ к.	1 р. 5 к.— 2 р.
Эмальированная посуда.	2 р. — »	2 р. 20 к.— 2 р. 40 к.
Стальные рельсы . .	1 р. 70 к.	1 р. 70 к.— 1 р. 80 к.
» бандажи . .	2 р. 85 к.	—
» оси . . .	2 р. 50 к.	—
Мѣдные листы . . .	12 р. 80 к.—14 р.	12 р. 80 к.—14 р. 50 к.
Каменный уголь:		
крупный . .	4,33 к.—6, 5 к.	4,3 к.— 6 к.
средній . .	4 к.—5, 8 к.	4 к.— 5 к.
орѣшникъ. .	3, 1 к.—3, 8 к.	2,9 к.— 4 к.
мелкій. . .	1 к. 2,16 к.	1 к.—2,1 к.
мусоръ. . .	0, 8 к.	0,8 к.
Бурый уголь	2,66 к.	2,7 к.

Торговля каменнымъ углемъ, нефтяными продуктами и солью.

Въ Области Войска Донскаго находилось на рудникахъ, вмѣстѣ съ оставшимся отъ 1881 года, каменнаго угля и антрацита 57.854,202 пуда; изъ этого количества употреблено на мѣстѣ работъ 2.218,735 пу-

довъ, вывезено съ рудниковъ 47.776,530 пудовъ и осталось къ 1883 году на рудникахъ 7.858,937 пудовъ.

Уголь вывозился по желѣзнымъ дорогамъ для отапливанія локомотивовъ, пароходовъ, заводовъ, фабрикъ и зданій.

По Козлово-Воронежско-Ростовской ж. д. вывезено . . .	28.512,300 п.
» Курско-Харьковско-Азовской ж. д. » . . .	8.364,024 »
» Донецкой ж. д. » . . .	8.120,320 »
	44.996,644 п.
Перевезено на фурахъ въ окрестные города и селенія, пароходныя пристани по Дону, а также на судахъ къ портамъ Азовскаго моря	2.779,886 п.
	47,776,530 п.

Въ 1881 году было вывезено съ рудниковъ:

по желѣзнымъ дорогамъ.	41.000,000	43.500,000 п.
на фурахъ и судахъ	2.500,000	

Слѣдовательно желѣзныя дороги перевезли изъ Области Войска Донскаго минеральнаго топлива почти на 5 мил. пуд. болѣе, чѣмъ въ предшествовавшемъ году.

Цѣны на антрацитъ были слѣдующія:

на мѣстахъ добычи: на Грушевскомъ рудникѣ:

въ крупныхъ кускахъ . . .	7 к.—11 к.
въ мелкихъ кускахъ . . .	6 к.— 9 к.

на другихъ рудникахъ:

въ крупныхъ кускахъ	5 к.— 9 к.
» мелкихъ кускахъ.	4 »— 8 »
въ Новочеркаскѣ	10 »—12 »
» Ростовѣ-на-Дону	14 »—16 »
» Таганрогѣ	14 »
» Нахичевани на Дону	13 »
Каменный уголь на мѣстахъ добычи продавался.	6 »—12 »

На островѣ Сахалинѣ и на материкѣ въ Приморской области въ теченіи 1882 года, вмѣстѣ съ остававшимся отъ предъидущаго года, было 834,358 пудовъ каменнаго угля; изъ этого количества 50,229 п. употреблено на мѣстѣ для рудничныхъ нуждъ, 40,000 п. израсходовано на

производство испытаній въ Владивостокскомъ порту на заводахъ лѣсопильномъ, мукомольномъ, кирпичномъ и на рѣчномъ пароходѣ «Піонеръ» 389,677 п. отпущено въ продажу и 354,453 п. перешло остаткомъ къ 1883 году.

Уголь въ продажу былъ отпущенъ:

на казенныя суда Сибирской флотиліи .	52,002 п.
» русскія коммерческія суда	94,225 »
» иностранныя суда	243,440 »
	389,677 п.

Изъ этого количества 14,700 п. погибло отъ штормовъ, при нагрузкѣ на суда и при выгрузкѣ съ баржъ не взятаго судами угля.

Цѣны на продукты перегонки нефти были слѣдующія:

Въ Петербургѣ: Товарищество эксплоатаціи нефтяныхъ остатковъ М. А. Пастуховъ и А. А. Фроловъ:

машинное масло № 1 .	5 р. — к.
сало №№ 1, 2, 3 и 4. 5 р. 50 к.—7	» — »
копытинъ.	6 » 75 »
Петровскаго завода минеральныхъ маслъ В. Ропсъ и К°	
машинное масло	3 р. 50 к.
веретенное.	2 » 50 »
для вагонныхъ осей.	1 » 50 »
» паровыхъ цилиндровъ	5 » 50 »
» швейныхъ машинъ.	6 » — »
колесная мазь	2 » — »
астральное масло.	1 » 50 »
сырая нефть и остатки	— » 90 »
Бакинскаго нефтянаго общества:	
керосинъ	1 » 19 »
смазочныя масла	3 » 38 »

Въ Москвѣ: Завода русскихъ минеральныхъ маслъ торговаго дома И. Давидова, Д. Спиридонова и К° (бывшій Глюка и К°) смазочныя масла . . . . . отъ 50 к. до 7 р. пудъ.

Въ Ригѣ: завода для очищенія минеральныхъ маслъ и для приготовленія смазочныхъ товаровъ А. Эльриха и К°:

масло для смазыванія машинъ. . . .	2 р.—4 р.	пудъ.
колесная мазь	1 р. 50 к.	»
астралинъ	2 » — »	»
гудронъ	— » 35 »	»

Въ Нижнемъ: завода И. Н. Теръ-Акопова (въ деревнѣ Варѣ, Балахнинскаго уѣзда):

керосинъ	1 р. — к.	пудъ.
машинное масло № 1	3 » — »	»
веретенное.	2 » 50 »	»
для промывки шерсти	2 » — »	»
вагонное	1 » 50 »	»
нефтяныя остатки	» 35 »	»
смола	— » 20 »	»

Цѣна асфальта: завода Г. Т. Трузе и К° (Казанской губерніи, Тетюшскаго уѣзда, при селѣ Сюкеевѣ) на мѣстѣ 45 к. пудъ.

Сызранскаго завода:

асфальтъ въ сырцѣ	5 »	»
» вываренный . .	1 р.—1 р. 15 к.	»
асфальтовая мастика.	36 »	»

Печерскаго завода:

асфальтовая мастика.	35 »	»

Изъ Бакинскаго порта отпущено нефтяныхъ грузовъ:

ВЪ ПОРТЫ.	Керосинъ.	Смазочное масло.	Нефтяные остатки.	Асфальтъ.	Бензинъ.	Нефть сырая.	Киръ.
			Пудовъ.				
Астрахань	12.184,837	316.023	17.485,751	—	6,031	1.340,215	10
Петровскъ	78.077	—	3,000	—	—	54,550	600
Дербентъ.	12,221	—	6,040	—	—	2,170	500
Сальяны	32,813	—	13,200	700	—	15,955	850
Кизилъ-Агачъ	2,863	—	700	—	—	2,380	100
Ленкорань	15,975	—	16,130	—	—	26,444	1,550
Русская Астара . . .	31,837	—	9,605	—	—	39,159	—
Красноводскъ	5,650	—	365,800	—	—	30	200
Чикишляръ	24,106	—	—	—	—	—	—
Всего въ русскіе порты.	**12 388,379**	**316,023**	**17.900,226**	**700**	**6,031**	**1.480,903**	**3,810**
Въ Персію	**83,338**	—	**10,710**	—	—	**152,868**	—
Итого. . .	**12.471,717**	**316,023**	**17.910,936**	**700**	**6,031**	**1.633,771**	**3,810**

Всего нефтяныхъ грузовъ вывезено изъ Бакинскаго порта **32.342,988** пудовъ.

Въ 1881 году керосина было вывезено 11.584,000 п., слѣдовательно въ 1882 году на 887,717 п. болѣе.

Цѣны на соль были слѣдующія:

Въ Архангельской губерніи		28 к. пудъ.
» Олонецкой	»	1 р. — »
» Вологодской	»	33 »
» Эстляндской	»	75 »
» Лифляндской	»	75 »
» Курляндской	»	53 »
» С.-Петербургской	»	58 »
» Новгородской	»	45 »
» Псковской	»	65 »
» Тверской	»	55 »
» Ярославской	»	35 »
» Костромской	»	53 »
» Вятской	»	38 »
» Пермской	»	18 »
» Казанской	»	32 »
» Нижегородской	»	23 »
» Владимірской	»	45 »
» Московской	»	43 »
» Смоленской	»	52 »
» Витебской	»	55 »
» Ковенской	»	72 » »
» Виленской	»	70 » »
» Сувалкской	»	66 » »
» Плоцкой	»	57 » »
» Ломжинской	»	40 » »
» Калишской	»	71 » »
» Варшавской	»	71 » »
» Петроковской	»	54 » »
» Кѣлецкой	»	75 » »
» Радомской	»	1 р. — » »
» Люблинской	»	65 » »
» Гродненской	»	60 » »

Въ	Минской	. . . . .	51	к. пудъ.
»	Могилевской	»	54	» »
»	Калужской	»	61	» »
»	Тульской	»	44	» »
»	Рязанской	»	44	» »
»	Орловской	»	43	» »
»	Тамбовской	»	52	» »
»	Пензенской	»	30	» »
»	Симбирской	»	22	» »
»	Самарской	»	22	» »
»	Саратовской	»	28	» »
»	Уфимской	»	50	» »
»	Оренбургской	»	22	» »
»	Астраханской	»	9	» »
»	Донской	»	33	» »
»	Воронежской	»	47	» »
»	Курской	»	40	» »
»	Черниговской	»	50	» »
»	Волынской	»	95	» »
»	Кіевской	»	62	» »
»	Подольской	»	52	» »
»	Полтавской	»	50	» »
»	Харьковской	»	50	» »
»	Екатеринославской	»	50	» »
»	Херсонской	»	55	» »
»	Бессарабской	»	57	» »

Слѣдующая таблица показываетъ биржевыя цѣны на предметы горнаго промысла какъ русскіе, такъ и иностранные:

ПРЕДМЕТЫ.	С.-ПЕТЕРБУРГЪ.		РИГА.		ТАГАНРОГЪ.		ВАРШАВА.		ОДЕССА.	
	Русскіе.	Иностран.	Русскіе.	Иностран.	Русскіе.	Иностран.	Русскіе.	Иностран.	Русскіе.	Иностран.
Желѣзо полосовое.	1.65 2.51	—	—	—	—	—	—	—	—	—
Желѣзо листовое глянцевое	3.10 4.40		—	—	—	—	—	—	—	2.75
Желѣзо листовое матовое	3.10 4.30	2.80	—	—	—	—	—	—	—	3.10
Желѣзо сортовое узкополосное . .	2.45	—	—	1.90	2.20	—	—	—	—	1.80
Желѣзо сортовое широкополосное.	2.50 2.70	—	—	2.60	2.80	—	—	—	—	2.20
Желѣзо обручное и угловое	2.50	—	—	—	—	—	—	—	—	—
Желѣзо квадратное и круглое .	2.50 2.70	—	—	—	—	—	—	—	—	—
Желѣзо кубовое .	3.— 4.—	—	—	—	—	—	—	—	—	2.60
Желѣзо котельное.	3.— 3.50	—	—	—	—	—	—	—	—	2.85
Чугунъ	—	63 к. 78 к.	—	65 к. 85 к.	—	—	—	—	—	—
Сталь въ лому . .	—	90 к.	—	—	—	—	—	—	—	—
» литая . . .	—	—	—	90 к. 1.—	—	—	—	—	—	—
» пружинная .	—	—	—	36 к. 44 к.	—	—	—	—	—	—
» узорчатая .	—	—	—	60 к. 72 к.	—	—	—	—	—	—
» сырцовая .	—	—	—	32 к. 36 к.	—	—	—	—	—	—
Мѣдь штыковая .	11.— 13.90	12.50 14.25	—	—	—	—	—	—	—	14. 15.25
» листовая .	14.50	14.— 14.50	—	—	—	—	—	—	—	—
Свинецъ въ слиткахъ	—	—	—	3.—	4.— 6.75	2.45 2.70	—	—	—	2.65 2.75
Олово	—	17.25 20.—	—	20.— 21.—	—	—	—	—	—	18.50 20.50
Ртуть	—	31.— 33.—	—	—	—	—	—	—	—	40.— 42.—
Цинкъ	—	2.75 3.75	—	4.— 4.20	—	—	—	—	—	4.25 5.—
Каменный уголь .	—	14 к. 23 к.	—	12 бочекъ. 47.— 60.—	—	—	—	—	—	—
Коксъ	—	25 к. 32 к.	—	—	—	—	—	—	—	—
Антрацитъ . . .	—	—	—	—	12 к. 15 к.	—	—	—	—	—
Соль	куль. 8.70	85 к. 89 к.	—	54 к. 80 к.	40 к. 52 к.	—	—	45 к. 70 к.	—	—
Сѣра комовая . .	—	1.10 1.25	—	1.65 2.20	—	—	—	—	—	1.05 1.25
Нефть очищенная.	1.10	—	—	—	—	—	—	—	—	—
Керосинъ	1.60 2.15	2.40 2.85	—	2.40 2.50	—	—	2.—	2.40 2.60	—	—

Слѣдующая таблица показываетъ биржевыя цѣны на предметы горнаго промысла какъ русскіе, такъ и иностранные:

ПРЕДМЕТЫ.	С.-ПЕТЕРБУРГЪ.		РИГА.		ТАГАНРОГЪ.		ВАРШАВА.		ОДЕССА.	
	Русскіе.	Иностран.	Русскіе.	Иностран.	Русскіе.	Иностран.	Русскіе.	Иностран.	Русскіе.	Иностран.
Желѣзо полосовое.	1.65 — 2.51	—	—	—	—	—	—	—	—	—
Желѣзо листовое глянцевое	3.10 — 4.40	—	—	—	—	—	—	—	—	2.75
Желѣзо листовое матовое	3.10 — 4.30	2.80	—	—	—	—	—	—	—	3.10
Желѣзо сортовое узкополосное . .	2.45	—	—	1.90	2.20	—	—	—	—	1.80
Желѣзо сортовое широкополосное.	2.50 — 2.70	—	—	2.60	2.80	—	—	—	—	2.20
Желѣзо обручное и угловое	2.50	—	—	—	—	—	—	—	—	—
Желѣзо квадратное и круглое .	2.50 — 2.70	—	—	—	—	—	—	—	—	—
Желѣзо кубовое .	3.— — 4.—	—	—	—	—	—	—	—	—	2.60
Желѣзо котельное.	3.— — 3.50	—	—	—	—	—	—	—	—	2.85
Чугунъ	—	63 к. — 78 к.	—	65 к. — 85 к.	—	—	—	—	—	—
Сталь въ лому . .	—	90 к.	—	—	—	—	—	—	—	—
» литая . . .	—	—	—	90 к. — 1.—	—	—	—	—	—	—
» пружинная .	—	—	—	36 к. — 44 к.	—	—	—	—	—	—
» узорчатая .	—	—	—	60 к. — 72 к.	—	—	—	—	—	—
» сырцовая .	—	—	—	32 к. — 36 к.	—	—	—	—	—	—
Мѣдь штыковая .	11.— — 13.90	12.50 — 14.25	—	—	—	—	—	—	—	14. — 15.25
» листовая .	14.50	14.— — 14.50	—	—	—	—	—	—	—	—
Свинецъ въ слиткахъ	—	—	—	3.—	4.— — 6.75	2.45 — 2.70	—	—	—	2.65 — 2.75
Олово	—	17.25 — 20.—	—	20.— — 21.—	—	—	—	—	—	18.50 — 20.50
Ртуть	—	31.— — 33.—	—	—	—	—	—	—	—	40.— — 42.—
Цинкъ	—	2.75 — 3.75	—	4.— — 4.20	—	—	—	—	—	4.25 — 5.—
				12 бочекъ.						
Каменный уголь .	—	14 к. — 23 к.	—	47.— — 60.—	—	—	—	—	—	—
Коксъ	—	25 к. — 32 к.	—	—	—	—	—	—	—	—
Антрацитъ . . .	—	—	—	—	12 к. — 15 к.	—	—	—	—	—
Соль	куль. 8.70	85 к. — 89 к.	—	54 к. — 80 к.	40 к. — 52 к.	—	—	45 к. — 70 к.	—	—
Сѣра комовая . .	—	1.10 — 1.25	—	1.65 — 2.20	—	—	—	—	—	1.05 — 1.25
Нефть очищенная.	1.10	—	—	—	—	—	—	—	—	—
Керосинъ	1.60 — 2.15	2.40 — 2.85	—	2.40 — 2.50	—	—	2.—	2.40 — 2.60	—	—

Слѣдующая таблица показываетъ биржевыя цѣны на предметы горнаго промысла какъ русскіе, такъ и иностранные:

ПРЕДМЕТЫ.	С.-ПЕТЕРБУРГЪ.		РИГА.		ТАГАНРОГЪ.		ВАРШАВА.		ОДЕССА.	
	Русскіе.	Иностран.	Русскіе.	Иностран.	Русскіе.	Иностран.	Русскіе.	Иностран.	Русскіе.	Иностран.
Желѣзо полосовое.	1.65 — 2.51	—	—	—	—	—	—	—	—	—
Желѣзо листовое глянцевое	3.10 — 4.40	—	—	—	—	—	—	—	—	2.75
Желѣзо листовое матовое	3.10 — 4.30	2.80	—	—	—	—	—	—	—	3.10
Желѣзо сортовое узкополосное . .	2.45	—	—	1.90	2.20	—	—	—	—	1.80
Желѣзо сортовое широкополосное.	2.50 — 2.70	—	—	2.60	2.80	—	—	—	—	2.20
Желѣзо обручное и угловое	2.50	—	—	—	—	—	—	—	—	—
Желѣзо квадратное и круглое .	2.50 — 2.70	—	—	—	—	—	—	—	—	—
Желѣзо кубовое .	3.— — 4.—	—	—	—	—	—	—	—	—	2.60
Желѣзо котельное.	3.— — 3.50	—	—	—	—	—	—	—	—	2.85
Чугунъ	—	63 к. — 78 к.	—	65 к. — 85 к.	—	—	—	—	—	—
Сталь въ лому . .	—	90 к.	—	—	—	—	—	—	—	—
» литая . . .	—	—	—	90 к. — 1.—	—	—	—	—	—	—
» пружинная .	—	—	—	36 к. — 44 к.	—	—	—	—	—	—
» узорчатая .	—	—	—	60 к. — 72 к.	—	—	—	—	—	—
» сырцовая .	—	—	—	32 к. — 36 к.	—	—	—	—	—	—
Мѣдь штыковая .	11.— — 13.90	12.50 — 14.25	—	—	—	—	—	—	—	14. — 15.25
» листовая .	14.50	14.— — 14.50	—	—	—	—	—	—	—	—
Свинецъ въ слиткахъ	—	—	—	3.—	4.— — 6.75	2.45 — 2.70	—	—	—	2.65 — 2.75
Олово	—	17.25 — 20.—	—	20.— — 21.—	—	—	—	—	—	18.50 — 20.50
Ртуть	—	31.— — 33.—	—	—	—	—	—	—	—	40.— — 42.—
Цинкъ	—	2.75 — 3.75	—	4.— — 4.20	—	—	—	—	—	4.25 — 5.—
				12 бочекъ.						
Каменный уголь .	—	14 к. — 23 к.	—	47.— — 60.—	—	—	—	—	—	—
Коксъ	—	25 к. — 32 к.	—	—	—	—	—	—	—	—
Антрацитъ . . .	—	—	—	—	12 к. — 15 к.	—	—	—	—	—
Соль	куль. 8.70	85 к. — 89 к.	—	54 к. — 80 к.	40 к. — 52 к.	—	—	45 к. — 70 к.	—	—
Сѣра комовая . .	—	1.10 — 1.25	—	1.65 — 2.20	—	—	—	—	—	1.05 — 1.25
Нефть очищенная.	1.10	—	—	—	—	—	—	—	—	—
Керосинъ	1.60 — 2.15	2.40 — 2.85	—	2.40 — 2.50	—	—	2.—	2.40 — 2.60	—	—

Слѣдующая таблица показываетъ биржевыя цѣны на предметы горнаго промысла какъ русскіе, такъ и иностранные:

ПРЕДМЕТЫ.	С.-ПЕТЕРБУРГЪ.		РИГА.		ТАГАНРОГЪ.		ВАРШАВА.		ОДЕССА.	
	Русскіе.	Иностран.	Русскіе.	Иностран.	Русскіе.	Иностран.	Русскіе.	Иностран.	Русскіе.	Иностран.
Желѣзо полосовое.	1.65 — 2.51	—	—	—	—	—	—	—	—	—
Желѣзо листовое глянцевое	3.10 — 4.40	—	—	—	—	—	—	—	—	2.75
Желѣзо листовое матовое	3.10 — 4.30	2.80	—	—	—	—	—	—	—	3.10
Желѣзо сортовое узкополосное . .	2.45	—	—	1.90	2.20	—	—	—	—	1.80
Желѣзо сортовое широкополосное.	2.50 — 2.70	—	—	2.60	2.80	—	—	—	—	2.20
Желѣзо обручное и угловое	2.50	—	—	—	—	—	—	—	—	—
Желѣзо квадратное и круглое .	2.50 — 2.70	—	—	—	—	—	—	—	—	—
Желѣзо кубовое .	3.— — 4.—	—	—	—	—	—	—	—	—	2.60
Желѣзо котельное.	3.— — 3.50	—	—	—	—	—	—	—	—	2.85
Чугунъ	—	63 к. — 78 к.	—	65 к. — 85 к.	—	—	—	—	—	—
Сталь въ лому . .	—	90 к.	—	—	—	—	—	—	—	—
» литая . . .	—	—	—	90 к. — 1.—	—	—	—	—	—	—
» пружинная .	—	—	—	36 к. — 44 к.	—	—	—	—	—	—
» узорчатая .	—	—	—	60 к. — 72 к.	—	—	—	—	—	—
» сырцовая .	—	—	—	32 к. — 36 к.	—	—	—	—	—	—
Мѣдь штыковая .	11.— — 13.90	12.50 — 14.25	—	—	—	—	—	—	—	14. — 15.25
» листовая .	14.50	14.— — 14.50	—	—	—	—	—	—	—	—
Свинецъ въ слиткахъ	—	—	—	3.—	4.— — 6.75	2.45 — 2.70	—	—	—	2.65 — 2.75
Олово	—	17.25 — 20.—	—	20.— — 21.—	—	—	—	—	—	18.50 — 20.50
Ртуть	—	31.— — 33.—	—	—	—	—	—	—	—	40.— — 42.—
Цинкъ	—	2.75 — 3.75	—	4.— — 4.20	—	—	—	—	—	4.25 — 5.—
				12 бочекъ.						
Каменный уголь .	—	14 к. — 23 к.	—	47.— — 60.—	—	—	—	—	—	—
Коксъ	—	25 к. — 32 к.	—	—	—	—	—	—	—	—
Антрацитъ . . .	—	—	—	—	12 к. — 15 к.	—	—	—	—	—
Соль	куль. 8.70	85 к. — 89 к.	—	54 к. — 80 к.	40 к. — 52 к.	—	—	45 к. — 70 к.	—	—
Сѣра комовая . .	—	1.10 — 1.25	—	1.65 — 2.20	—	—	—	—	—	1.05 — 1.25
Нефть очищенная.	1.10	—	—	—	—	—	—	—	—	—
Керосинъ	1.60 — 2.15	2.40 — 2.85	—	2.40 — 2.50	—	—	2.—	2.40 — 2.60	—	—

Внѣшняя торговля ...рнаго промысла.

Привозъ и вывозъ металловъ, металлическихъ издѣлій и другихъ ...рнаго промысла въ 1882 году показанъ въ слѣдующей таблицѣ:

ПРЕДМЕТЫ ПРИВОЗА И ВЫВОЗА.	По Ев...аницѣ.		По Азіятской границѣ.		Всего.	
	Привезено.	...везено.	Привезено.	Вывезено.	Привезено.	Вывезено.
	П у	...ъ.	П у д о в ъ.		П у д о в ъ.	
Желѣза полосоваго	4.315,7	53,886	48,614	103,636	4.364.386	257,522
» листоваго	2 157,4	95,231	20,336	1,663	2.177,816	96,894
» рельсовъ	56,2	—	1	—	56.281	—
» лому	6,7	—	56	—	6,786	—
Всего желѣза	6.536,2	49,117	69,007	105,299	6.605,269	354,416
Чугуна	12.733,5	—	8,687	972	12.742,188	972
Жести	40,8	—	647	530	41,543	530
Стали	228,0	2,275	3,850	8,206	231,921	10,481
Стальныхъ рельсовъ	220,1	—	11,324	—	231,517	—
Мѣди	184,5	06,713	3,051	14,950	187,630	221,663
Олова	89,9	—	1,088	263	91.073	263
Платины	—	93	—	—	—	93
Ртути	2,9	—	1	—	2,934	—
Свинца	974,9	—	5,022	—	979,952	—
Цинка	151,2	23,482	19	20	151,241	23,502
Цинковыхъ листовъ	11,0	—	486	—	11,513	—
Каменнаго угля	102.161,9	—	609,417	—	102.771,325	—
Сѣры	522,5	—	781	—	523,298	—
Соли	10.572,9	2,951	2,124	31,373	10.575,079	34,324
Минеральныхъ маслъ	1.032,3	88,599	955	118,483	1.033,294	907,082
Марганцовыхъ рудъ	—	—	—	562,720	—	562,720
	На		На сумму	рублей.	На сумму	рубкей.
Золота въ слиткахъ и монетѣ	4.234,4	53,537	254,016	561.460	4.488,558	69.614,997
Серебра » » » »	4 914,3	66,607	370,851	3.236,910	5.285,174	11.803,517
Драгоцѣнныхъ издѣлій	472,9	24,497	15,985	—	488,911	524,497
Металлическихъ издѣлій	30.590,9	62,742	360,137	302,887	30.951.069	865,629
Машинъ	21.143,8	94,525	192,826	—	21,336,680	94,525

[1]) Въ томъ числѣ черезъ таможни Царства Польскаго 20,008,443 пуд.

Привозъ этихъ предметовъ распредѣлялся по государствамъ слѣд
щимъ образомъ:

Желѣзо.

Германія	2.698,064 п.
Бельгія	1.531,014 »
Великобританія	1.280,706 »
Голландія	512,502 »
Австро-Венгрія	307,792 »
Швеція и Норвегія	140,950 »
Франція	46,676 »
Турція	14,551 »
Соединенные Штаты С. Америки	8,693 »
Румынія	3,601 »
Италія	3,033 »
Прочія государства	57,687 »
	6.605,269 п.

Чугунъ.

Великобританія	8.374,695 п.
Германія	2.390,743 »
Соединенные Штаты С. Америки	1.099,377 »
Швеція и Норвегія	381,259 »
Голландія	226,650 »
Италія	189,004 »
Франція	37,293 »
Австро-Венгрія	20,834 »
Турція	12,554 »
Румынія	31 »
Прочія государства	9,748 »
	12.742,188 п.

Жесть.

Великобританія	17,222 п.
Германія	13,226 »
Голландія	6,132 »

Италія	1,549 п.
Франція	941 »
Турція	864 »
Австро-Венгрія	685 »
Соединенные Штаты С. Америки	136 »
Бельгія	119 »
Румынія	23 »
Данія	3 »
Греція	2 »
Прочія государства	641 »
	41,543 п.

Сталь и стальные рельсы.

Германія	301,720 п.
Великобританія	103,438 »
Бельгія	31,179 »
Австро-Венгрія	4,866 »
Голландія	3,045 »
Турція	1,531 »
Швеція и Норвегія	1,516 »
Франція	1,427 »
Данія	920 »
Румынія	11 »
Прочія государства	13,785 »
	463,438 п.

Мѣдь.

Великобританія	78,895 п.
Германія	82,506 »
Голландія	7,851 »
Бельгія	7,502 »
Франція	4,593 »
Турція	2,553 »
Данія	1,291 »
Австро-Венгрія	680 »
Румынія	20 »
Прочія государства	1,739
	187,630 п.

Олово.

Великобританія	55,814 п.
Голландія	22,776 »
Германія	9,986 »
Франція	1,622 »
Бельгія	179 »
Турція	21 »
Австро-Венгрія	7 »
Румынія	1 »
Прочія государства	667 »
	91,073 п.

Ртуть.

Великобританія	2,627 п.
Германія	273 »
Австро-Венгрія	33 »
Франція	1 »
	2,934 п.

Свинецъ.

Германія	430,994 п.
Великобританія	283,275 »
Соединенные Штаты С. Америки	141,237 »
Франція	53,165 »
Голландія	38,850 »
Австро-Венгрія	15,998 »
Италія	6,361 »
Персія	4,758 »
Данія	2,577 »
Бельгія	2,011 »
Швеція и Норвегія	543 »
Румынія	25 »
Турція	16 »
Прочія государства	142 »
	979,952 п.

Цинкъ въ кускахъ и листахъ.

Германія	149,565 п.
Великобританія	3,783 »
Голландія	1,173 »
Австро-Венгрія	1,023 »
Франція	185 »
Турція	7 »
Прочія государства	7,018 »
	162,754 п.

Каменный уголь.

Великобританія	80.418,269 п.
Германія	19.430,178 »
Австро-Венгрія	1.811,625 »
Франція	422,811 »
Румынія	28,896 »
Швеція и Норвегія	27,718 »
Турція	12,000 »
Данія	10,366 »
Бельгія	61 »
Прочія государства	609,401 »
	102,771,325 п.

Сѣра.

Италія	392,899 п.
Германія	69,303 »
Великобританія	14,562 »
Австро-Венгрія	12,814 »
Франція	11.330 »
Бельгія	9,986 »
Швеція и Норвегія	9.150 »
Голландія	2,438 »
Турція	529 »
Румынія	6 »
Прочія государства	81 »
	523,098 п.

Соль.

Германія	4.352,029 п.
Великобританія	3.608.011 »
Испанія	973,521 »
Австро-Венгрія	743,838 »
Голландія	255,217 »
Франція	209,322 »
Португалія	206,207 »
Румынія	98,947 »
Италія	56,442 »
Швеція и Норвегія	55,743 »
Данія	13,714 »
Персія	2,088 »
	10.575,079 п.

Минеральныя масла.

Соединенные Штаты С. Америки	561,587 п.
Германія	384,143 »
Великобританія	66,676 »
Франція	5,333 »
Румынія	5,066 »
Австро-Венгрія	1,000 »
Турція	873 »
Италія	137 »
Прочія государства	8,479 »
	1.033,294 п.

Привозъ предметовъ р

ПРЕДМЕТЫ.	1873 г.	1874 г.	1875 г.	1876
Желѣзо	13.512.040	11.667.641	10.800.774	13.5
Чугунъ	2.334.657	2.795.215	3.508.069	2.9
Жесть	191.782	160.472	232.993	1
Сталь	210.687	424.673	1.202.680	6
Стальные рельсы	1.951.192	5.686.888	6.810.202	9.6
Мѣдь	265.934	390.952	382.889	3
Олово	89.502	81.937	92.269	
Ртуть	2.405	1.892	4.241	
Свинецъ	931.255	1.056.514	990.232	1.3
Пинкъ	113.672	296.863	134.355	1
Каменный уголь	49.980.148	62.611.666	61.200.280	88.2
Сѣра	309.873	415.707	756.942	7
Соль	12.410.845	12.147.424	11.827.623	17.4
Минеральныя масла	2.705.016	2.527.561	2.660.408	2.6
	и	а	с у	м
Золото въ слиткахъ и монетѣ	2.499.650	6.552.759	1.719.281	1.4
Серебро въ слиткахъ и монетѣ	18.052.091	10.077.492	4.720.095	
Драгоцѣнныя издѣлія	1.314.949	812.039	5.575.426	5
Металлическія издѣлія	30.551.905	27.116.611	27.699.200	26.9
Машины	25.601.424	25.695.930	34.725.724	27.2

Привозъ предметовъ [н]его промысла за 10 лѣтъ.

ПРЕДМЕТЫ.	1873 г.	1874 г.	1875 г.	1876 г.	1877 г.	1878 г.	1879 г.	1880 г.	1881 г.	1882 г.
Желѣзо	13.512,040	11.667,644	10.800,774	13.5	58,884	7.533,259	8.626,725	9.382,993	6.884,990	6.605,269
Чугунъ	2.334,657	2.795,215	3.508,069	2.9	29,269	6.400,298	11.317,715	15.036,912	14.059,242	12.742,188
Жесть.	191,782	160,472	232,993	1	84,626	150,580	107,309	83,468	59,211	41,543
Сталь	210,687	424,673	1.202,680	6	71,958	1.095,826	1.719,932	2.215,184	568,458	231,921
Стальные рельсы .	1.951,192	5.686,888	6,810,202	9.6	22,111	9.475,484	4.695,010	1.833,048	880,068	231,517
Мѣдь	265,934	390,952	382,889	3	96,251	538,969	637,353	594,271	566,989	187,630
Олово.	89,502	81,937	92,269		97,476	145,127	94,234	97,850	127,514	91,073
Ртуть.	2,405	1,892	4,241		2,352	3.806	4,268	2,404	3,970	2,934
Свинецъ	931,255	1.056,514	990,232	1.3	73,010	1.207,033	1.167,841	901,673	1.108,007	979,952
Цинкъ	113,672	296,863	134,355	1	36,360	262,510	263,487	174,413	143,813	162,754
Каменный уголь .	49.980,148	62.611,666	61.200,280	88.2	64,923	108.110,396	87.900,929	114.968,237	108.317,021	102.771,325
Сѣра	309,873	415,707	756,942	7	00,194	476,908	629,805	424,821	206,960	523,298
Соль	12.410,845	12.147,424	11.827,623	17.2	81,989	10.060,127	9.958,296	8.757,649	11.619,948	10.575,079
Минеральныя масла.	2.705,016	2.527,561	2.660,408	2.6	01,864	1.998,377	1.869,703	1.117,392	1.300,298	1.033,294
	н а	с у	м	м	р	у	б	л	е	й.
Золото въ слиткахъ и монетѣ . . .	2.499,650	6.552,759	1.719,281	1.4	03,425	10.249,237	7.387,167	7.045,108	5.371,496	4.488,558
Серебро въ слиткахъ и монетѣ . . .	18.052,091	10.077,492	4.720,095	9	46,517	6.273,573	7.381,947	5.355,269	4.574,877	5.285,174
Драгоцѣнныя издѣлія	1.314,949	812,039	575,426	5	41,633	444,830	615,095	599,018	453,789	488,911
Металлическія издѣлія	30.551,905	27.116,611	27.699,200	26.9	38,139	25.088,760	20.321,102	18,661,033	25.323,264	30.951,069
Машины. . . .	25.601,124	25.695,930	34.725,724	27.2	83,927	88.587,760	47.508,888	68.744,913	23.007,024	21.336,680

Привозъ предметовъ г[о]го промысла за 10 лѣтъ.

ПРЕДМЕТЫ.	1873 г.	1874 г.	1875 г.	1876 г.	1878 г.	1879 г.	1880 г.	1881 г.	1882 г.
Желѣзо	13.512,040	11.667,644	10.800,774	13.5[illegible]58,884	7.533,259	8.626,725	9.382,993	6.884,990	6.605,269
Чугунъ	2.334,657	2.795,215	3.508,069	2.9[illegible]29,269	6.400,298	11.317,715	15.036,912	14.059,242	12.742,188
Жесть.	191,782	160,472	232,993	1[illegible]84,626	150,580	107,309	83,468	59,211	41,543
Сталь	210,687	424,673	1.202,680	6[illegible]71,958	1.095,826	1.719,932	2.215,184	568,458	231,921
Стальные рельсы .	1.951,192	5.686,888	6,810,202	9.6[illegible]22,111	9.475,484	4.695,010	1.833,048	880,068	231,517
Мѣдь	265,934	390,952	382,889	3[illegible]96,251	538,969	637,353	594,271	566,989	187,630
Олово	89,502	81,937	92,269	[illegible]97,476	145,127	94,234	97,850	127,514	91,073
Ртуть	2,405	1,892	4,241	2,352	3.806	4,268	2,404	3,970	2,934
Свинецъ	931,255	1.056,514	990,232	1.3[illegible]73,010	1.207,033	1.167,841	901,673	1.108,007	979,952
Цинкъ	113,672	296,863	134,355	1[illegible]36,360	262,510	263,487	174,413	143,813	162,754
Каменный уголь .	49.980,148	62.611,666	61.200,280	88.2[illegible]64,923	108.110,396	87.900,929	114.968,237	108.317,021	102.771,325
Сѣра	309,873	415,707	756,942	7[illegible]00,194	476,908	629,805	424,821	206,960	523,298
Соль	12.410,845	12.147,424	11.827,623	17.2[illegible]81,989	10.060,127	9.958,296	8.757,649	11.619,948	10.575,079
Минеральныя масла.	2.705,016	2.527,561	2.660,408	2.6[illegible]01,864	1.998,377	1.869,703	1.117,392	1.300,298	1.033,294
	н а	с у	м	м р	у	б	л	е	й.
Золото въ слиткахъ и монетѣ . . .	2.499,650	6.552,759	1.719,281	1.4[illegible]03,425	10.249,237	7.387,167	7.045,108	5.371,496	4.488,558
Серебро въ слиткахъ и монетѣ . . .	18.052,091	10.077,492	4.720,095	9[illegible]46,517	6.273,573	7.381,947	5.355,269	4.574,877	5.285,174
Драгоцѣнныя издѣлія	1.314,949	812,039	575,426	51[illegible]41,633	444,830	615,095	599,018	453,789	488,911
Металлическія издѣлія	30.551,905	27.116,611	27.699,200	26.9[illegible]38,139	25.088,760	20.321,102	18,661,033	25.323,264	30.951,069
Машины	25.601,124	25.695,930	34.725,724	27.2[illegible]83,927	88.587,760	47.508,888	68.744,913	23.007,024	21.336,680

Вывозъ предметовъ

го промысла за 10 лѣтъ.

ПРЕДМЕТЫ.	1873 г.	1874 г.	1875 г.	1876 г.	1877 г.	1878 г.	1879 г.	1880 г.	1881 г.	1882 г.
Желѣзо	1.033,497	452,832	370,154	98	65,902	381,541	644,138	8.072,255	311,623	354,416
Чугунъ	56,474	541	20		32	725	111,014	186,674	6	972
Жесть	20	81	62		10	—	—	—	—	530
Сталь	2,282	7,017	16,163		14,816	15,263	16,320	9,565	10,798	10,481
Мѣдь и ея сплавы	15,223	13,586	16,110		60,242	14,147	29,611	19,659	14,017	221,663
Олово	522	1,132	648		335	—	—	—	—	263
Платина	166	180	294		46	82	73	47	59	93
Ртуть	2	26	49		22	—	—	—	—	—
Свинецъ	483	78	50		—	—	—	—	—	—
Цинкъ	81,024	130,665	147,951	1	16,009	92,505	17,828	24,773	20,279	23,502
Каменный уголь	—	331,515	69,546		70,978	97,896	133,372	503,999	25,918	—
Соль	8,819	51,655	38,262		22,617	36,375	6,421	7,068	29,862	34,324
Минеральныя масла	32,553	89,141	131,489		63,146	80,605	275,631	203,876	267,332	907,082
	н а	с у	м м	у	р	у	б	л	е	й.
Золото въ слиткахъ и монетѣ	14.309,321	17.053,894	27.575,511	101.7	61,484	6.806,435	5.822,305	25.876,008	66.924,954	69.614,997
Серебро въ слиткахъ и монетѣ	355,046	441,838	459,106	1.4	59,166	7.349,473	4.365,649	2.902,529	2.063,174	11.803,517
Драгоцѣнныя издѣлія	488,840	141,883	69,888	4	61,187	50,300	135,582	296,134	146,558	524,497
Металлическія издѣлія		435,594	412,364	4	61,176	347,319	367,545	563,796	995,267	865,629
Машины	53,826	68,443	57,848	1	92,140	157,645	107,317	198,402	127,247	94,525

Вывозъ предметовъ горнаго промысла за 10 лѣтъ.

ПРЕДМЕТЫ.	1873 г.	1874 г.	1875 г.	1876 г.	1877 г.	1878 г.	1879 г.	1880 г.	1881 г.	1882 г.
Желѣзо . . .	1.033,497	452,832	370,154	9[illegible]	65,902	381,541	644,138	8.072,255	311,623	354,416
Чугунъ . . .	56,474	541	20		32	725	111,014	186,674	6	972
Жесть. . . .	20	81	62		10	—	—	—	—	530
Сталь	2,282	7,017	16,163		14,816	15,263	16,320	9,565	10,798	10,481
Мѣдь и ея сплавы.	15,223	13,586	16,110		60,242	14,147	29,611	19,659	14,017	221,663
Олово	522	1,132	648		335	—	—	—	—	263
Платина . . .	166	180	294		46	82	73	47	59	93
Ртуть. . . .	2	26	49		22	—	—	—	—	—
Свинецъ . . .	483	78	50		—	—	—	—	—	—
Цинкъ	81,024	130,665	147,951		46,009	92,505	17,828	24,773	20,279	23,502
Каменный уголь .	—	331,515	69,546		10,978	97,896	133,372	503,999	25,918	—
Соль	8,819	51,655	38,262		22,617	36,375	6,421	7,068	29,862	34,324
Минеральныя масла.	32,553	89,141	131,489		63,146	80,605	275,631	203,876	267,332	907,082
	н а	с у	м м	у	р	у	б	л	е	й.
Золото въ слиткахъ и монетѣ . . .	14.309,321	17.053,894	27.575,511	101.7[illegible]	81,484	6.806,435	5.822,305	25.876,008	66.924,954	69.614,997
Серебро въ слиткахъ и монетѣ . . .	355,046	441,838	459,106	1.4[illegible]	59,166	7.349,473	4.365,649	2.902,529	2.063,174	11.803,517
Драгоцѣнныя издѣлія	488,840	141,883	69,888	4[illegible]	61,187	50,300	135,582	296,134	146,558	524,497
Металлическія издѣлія		435,594	412,364	4[illegible]	51,176	347,319	367,545	563,796	995,267	865,629
Машины	53,826	68,443	57,848	1[illegible]	92,140	157,645	107,317	198,402	127,247	94,525

Объ употребленіи взрывчатыхъ веществъ при горныхъ работахъ

Точныхъ свѣдѣній о дѣйствительномъ употребленіи взрывчатыхъ материаловъ при горныхъ работахъ не имѣется, но чтобы хотя приблизительно судить о размѣрахъ ихъ употребленія, приводятся свѣдѣнія, на какое количество этихъ веществъ было выдано разрѣшеніе въ 1882 году.

На Уралѣ для горныхъ работъ было испрошено:

	пороха	динамита
	пудовъ	
Богословскій округъ	—	350 динам. 300 грем. сту
Рудники Сергинско-Уфалейскихъ заводовъ	30	30
Хромовые пріиски Невьянскихъ заводовъ	3	—
Бошартскій хромовый рудникъ	15	—
Рудники Ушкова	17	3
Мѣдные рудники Пашкова	18	—
Рудники Верхъ-Исетскихъ заводовъ	105	—
Николае-Павдинскій рудникъ	—	30
Нижне-Тагильскій округъ	600 гераклина 100	344
Рудники Лысвенскаго завода	—	9
Алапаевскій округъ	21	15
Сысертскій округъ	40	100
Авзяно-Петровскій округъ	54	—
Каргалинскіе рудники Воскресенскаго и Преображенскаго заводовъ	45	—
Всего для Уральскихъ рудниковъ: пороха	948	пуд.
гераклина	100	„
динамита	881	„
гремучаго студня	300	„

Въ Царствѣ Польскомъ:

Наслѣдникамъ фонъ-Крамста	6,034	2,014
Французско-Итальянскому обществу	4,500	1,000
Варшавскому Обществу	8,400	1,200
Кузницкому	1,150	300
Гр. Ренарду	2,000	173

Лапинскому	1,225	380
Стохельскому	160	30
Челядзскому обществу	150	100
Сюрмонду, Теплица и Рау	500	200
Александеру	26	88
Обществу Староховицкихъ заводовъ	—	10
Казеннымъ заводамъ западнаго округа	—	75
Торговому дому Гросманъ	—	15
Болуславскому (владѣльцу копи Мацей)	450	80
Всего въ Царствѣ Польскомъ	24,495	5,665

По солянымъ промысламъ:

Для Чапчачинскаго промысла	—	150
М. Федорову для участка въ Баскунчакскомъ озерѣ	—	150
Для Брянцевской копи	730 гераклина	—
Для Деконовской копи	6	—
Лионозову для участка въ Баскунчакскомъ озерѣ	—	400
Для шахтъ Илецкаго промысла	300	—
	1,036	700

По золотымъ промысламъ:

Для Николаевскаго и Святительскаго пріисковъ Богомолова	—	10
Для пріисковъ компаніи золотопромышленности	—	80
Для рудниковъ Уральско-Благодатной К°	—	34
Для Міасской золотопромышленной компаніи Левашова и Дарагана	—	10
	—	134

Для асфальтовыхъ ломокъ, каменоломенъ и пр.

Каменоломни товарищества Липгарта	—	60
Асфальтовыя ломки Іордана и К°	50	—
Рудники Рязановыхъ въ Киргизской степи	—	150
		грем. ст.
На развѣдки въ Киргизской степи	—	9
Рудники Фиксена на Медвѣжьемъ о-вѣ	—	5
	50	224

Для принадлежащихъ Кабинету Его Величества заводовъ Алтайскаго и Нерчинскаго округовъ	—	310
	грем.	студ.
	300	

Управляющимъ горною и соляною частями въ области Войска Донскаго выдано свидѣтельствъ на пріобрѣтеніе взрывчатыхъ веществъ:

Для горн. работъ на рудникахъ Донской области	530	566
» » » » » Екатеринославской г.	40	198

Всего было выдано дозволительныхъ свидѣтельствъ на пріобрѣтеніе взрывчатыхъ матеріаловъ: пороха и гераклина 27,199 пудовъ и динамита вмѣстѣ съ гремучимъ студнемъ, 9,278 пудовъ.

О дѣйствительномъ употребленіи этихъ матеріаловъ имѣются только слѣдующія свѣдѣнія:

	пороха	динамита
Въ рудникахъ Царства Польскаго	14,956	3,180
Во 2 округѣ западной части Донецкаго кряжа	71 гераклина	127
	12	
Въ 1 округѣ » » » »	1,706	129
Въ каменоломняхъ Замосковныхъ округовъ	54	25
Изъ находящагося въ Грушевкѣ склада Нобеля отпущено	—	1,030

Доходъ правительства отъ горной промышленности.

Изъ числа доходовъ по горной промышленности, поступающихъ собственно по смѣтѣ Горнаго Департамента, извѣстный экономическій интересъ представляютъ лишь горныя подати и доходы отъ казенныхъ горныхъ заводовъ и промысловъ. По отчетамъ Государственнаго Контроля объ исполненіи Государственной росписи поступило:

1. Горныхъ податей:

въ 1878 году	862,642	руб.
» 1879 »	855,671	„
» 1880 »	691,969	„
» 1881 »	865,182	„
» 1882 »	719,285	„
среднее	798,950	руб.

2. Доходовъ отъ казенныхъ заводовъ:

въ	1878	году	1.993,970 руб.
„	1879	„	2.697,066 „
„	1880	„	2.218,780 „
„	1881	„	2.221,773 „
„	1882	„	2.484,382 „
		среднее	2.323,194 руб.

3. Оборотныхъ доходовъ отъ выполненія нарядовъ другихъ министерствъ:

въ	1878	году	4.771,221 руб.
„	1879	„	1.581,301 „
„	1880	„	2.621,561 „
„	1881	„	3.760,836 „
„	1882	„	2.913,284 „
		среднее	3.129,540 руб.

4. За право добычи соли изъ казенныхъ соляныхъ источниковъ:

въ	1878	году	497,895 руб.
„	1878	„	485,489 „
„	1880	„	613,264 „
„	1881	„	757,562 „
»	1882	»	526,825 »
		среднее	576,207 руб.

Кромѣ доходовъ, поступающихъ по смѣтѣ Горнаго Департамента, нѣкоторыя части доходовъ, доставляемыхъ продуктами горнозаводской промышленности, зачисляются по смѣтамъ другихъ вѣдомствъ. Такимъ образомъ доходы Алтайскихъ и Нерчинскихъ заводовъ и подать съ золота, добываемаго на принадлежащихъ этимъ заводамъ земляхъ, поступаютъ въ Кабинетъ Его Величества; монетные доходы—въ Министерство Финансовъ; доходы отъ горной и соляной промышленности въ области Войска Донскаго—въ войсковой капиталъ[1]); горныя подати Финляндіи—въ казну Великаго Княжества и т. д.

[1]) Въ 1882 году въ войсковой капиталъ поступило чистаго дохода по горной части 45,741 р. 79¼ к. и по соляной—6,116 р. 29 к., всего 51,858 р. 8¼ к.

О горнозаводскихъ товариществахъ.

Свѣдѣнія о состояніи кассъ горнозаводскихъ товариществъ извлечены изъ отчетовъ о ихъ дѣятельности въ 1882 году.

Горнозаводскія товарищества.	Число членовъ.	Число лицъ, получающихъ постоянное пособіе.	Состояніе кассы къ 1 Января 1882 года.		Приходъ въ 1882 году.		Расходъ въ 1882 году.		Осталось къ 1 Январю 1883 года.	
			Руб.	Коп.	Руб.	Коп.	Руб.	Коп.	Руб.	Коп.
Кушвинское .	253	3	24,946	21	2,848	5	1,264	82	26,529	44
Верхнетурин.	350	9	30,702	13	3,633	43	1,076	99	33,258	57
Нижнетурин.	420	10	34,696	68¼	3,766	51	1,781	70	36,681	49¼
Баранчинское	476	2	22,236	53½	3,444	13	845	65	24,835	1½
Серебрянское	339	10	19,335	63	2,953	73	1,048	56	21,240	80
Илимское . .	104	11	8,933	21	1,088	30	335	12½	9,686	38½
Воткинское .	177	—	6,006	27¼	1,817	44	169	32	7,654	39¼
Златоустовск.	742	9	63,654	20¾	8,106	17¾	1,684	66	70,075	72¼
Саткинское .	730	41	44,873	78	5,931	53½	2,621	38	48,183	93½
Кусинское .	474	—	21,741	94½	2,861	69	478	—	24,125	63½
Каменское .	316	—	19,039	17	2,762	70	528	—	21,273	87
Нижнеисетск.	458	24	31,301	83	4,014	5	1,193	18	34,122	70
Монетное . .	ликв	идир.	9,832	23	4,888	22	9,149	87	5,570	58
Олонецкое .	843	—	90,426	24½	12,318	32½	1,707	26	101,037	31
Алагирское .	129	—	29.913	35	3,188	58	1,246	24	31,855	69
	5,811	119	457,639	42¾	63,622	86¾	25,130	75½	496,131	54

Кромѣ того, къ 1 января 1882 года состояло нераздѣленнаго, пред назначеннаго товариществамъ капитала 717,082 р. 10¾ к., къ тому по

ступило къ 1882 году 41,986 р. 70 к.; осталось къ 1 января 1883 года 759,068 р. 80 3/4 к. Весь капиталъ пятнадцати означенныхъ товариществъ къ 1 января 1883 года составлялъ 1.255,200 р. 34 3/4.

Объ учебныхъ заведеніяхъ горнаго вѣдомства.

Спеціальное горное образованіе преподается: высшее—въ Горномъ Институтѣ, среднее—въ Уральскомъ горномъ училищѣ, Лисичанской штейгерской школѣ и въ Горномъ училищѣ С. С. Полякова при Корсунской кони.

Въ этихъ заведеніяхъ, въ учебномъ 1882—83 году, состояло слушателей:

Въ Горномъ Институтѣ	252
» Уральскомъ училищѣ	48
» Лисичанской штейгерской школѣ .	86
» Горномъ училищѣ С. С. Полякова .	40
Итого . .	426

Въ 1883 году окончили полный курсъ наукъ въ Горномъ Институтѣ на званіе Горнаго Инженера 20 человѣкъ.

О числѣ горныхъ инженеровъ.

По спискамъ горнаго вѣдомства къ 1 іюля 1883 года состояло на службѣ 452 горныхъ инженера. Изъ нихъ 305 человѣкъ въ коронной службѣ и 147 человѣкъ—въ командировкѣ къ частнымъ горнопромышленникамъ. По мѣсту службы и по чинамъ служащіе горные инженеры распредѣлялись:

ПО МѢСТУ СЛУЖЕНІЯ.	Генералъ-лейтенантовъ.	Тайныхъ совѣтниковъ.	Дѣйствит. статскихъ совѣтниковъ.	Статскихъ совѣтниковъ.	Коллежскихъ совѣтн.	Надворныхъ совѣтниковъ.	Коллежскихъ ассессоровъ.	Титулярныхъ совѣтн.	Коллежскихъ секретарей.	Губернскихъ секретарей.	Всего.
Въ центральныхъ управленіяхъ: Горномъ Совѣтѣ, Ученомъ Комитетѣ и Департаментѣ . . .	2	5	3	5	1	—	2	2	4	—	24
Въ Горномъ Институтѣ и Геологическомъ Комитетѣ	—	1	6	—	4	1	6	2	5	—	25
На Уральскихъ казенныхъ заводахъ	—	—	2	9	4	8	7	7	12	1	50
Въ Олонецкомъ округѣ	—	—	—	2	—	—	3	—	—	1	6
Въ Луганскомъ округѣ	—	—	—	—	—	3	—	2	2	—	7
Въ Царствѣ Польскомъ	—	—	—	—	2	1	1	—	4	—	8
На Кавказѣ	—	1	—	3	1	3	1	2	6	—	17
По надзору за частными заводами и соляными промыслами и состоящихъ по главному управленію.	—	—	5	12	4	5	6	6	7	2	47
Въ учрежденіяхъ Министерства Финансовъ.	—	2	5	8	8	3	4	3	8	1	42
Въ Государственномъ Контролѣ.	—	—	—	—	—	—	—	—	—	1	1
По Министерству Императорскаго Двора	—	—	2	13	6	11	1	10	10	1	54
По Военному Министерству . .	—	—	2	3	1	1	1	3	3	2	16
По Министерству Путей Сообщенія	—	—	—	1	—	—	1	—	1	—	3
По Морскому Министерству . .	—	—	—	—	—	—	2	—	—	—	2
Командированныхъ въ распоряженіе частныхъ обществъ и лицъ.	—	—	1	12	15	17	19	35	41	7	147
Состоящихъ за штатомъ . . .	—	—	—	—	1	—	1	1	—	—	3
Всего . . .	2	9	26	68	47	53	55	73	130	16	452

Кромѣ того состояло опредѣленныхъ на службу, но къ 1 Іюля 1883 года не утвержденныхъ въ чинахъ 21 горный инженеръ.

Открытія и заявки новыхъ мѣсторожденій.

Въ Восточной Сибири:

Въ 1882 году выдано дозволительныхъ свидѣтельствъ на поиски и разработку золотосодержащихъ розсыпей и коренныхъ мѣсторожденій золота 234 лицамъ. Новыхъ заявокъ на золотые пріиски сдѣлано 264 и отмежевано золотосодержащихъ мѣстностей, изъ числа заявленныхъ въ 1882 и предшествовавшихъ годахъ,—153. Утверждено межевыхъ актовъ на пріиски 198. Зачислено въ казну пріисковъ: по отказу отъ владѣнія 341, за невзносъ посаженной платы 53 и за неисполненіе правилъ золотопромышленнаго устава 103, а всего зачислено 497 пріисковъ.

Въ Западной Сибири:

Въ Алтайскомъ округѣ заявлено пріисковъ 23, изъ коихъ отмежевано подъ разработку золота 3.

Въ Маріинскомъ округѣ заявлено 9 и отмежевано 9.

Въ Семипалатинской области открыто и заявлено частными лицами золотосодержащихъ пріисковъ въ Устькаменогорскомъ уѣздѣ—3; въ Павлодарскомъ и Каркаралинскомъ уѣздахъ рудныхъ мѣсторожденій: серебросвинцовыхъ — 40, мѣдныхъ — 106, каменноугольныхъ — 21, графитовыхъ — 3, цвѣтныхъ камней (аметисты и горный хрусталь)—7. На разработку золота къ заявленнымъ пріискамъ отмежевано площадей—3, къ руднымъ мѣсторожденіямъ—6 и угольнымъ—1. Утверждено межевыхъ актовъ по золотымъ пріискамъ—3.

Въ Акмолинской области заявлено: въ Акмолинскомъ уѣздѣ 10 мѣсторожденій мѣдныхъ рудъ и въ Кокчетавскомъ уѣздѣ 11 золотосодержащихъ площадей и 1—цвѣтныхъ камней. Отмежевано 3 площади.

На Уралѣ. Въ Пермской губерніи: дозволительныхъ свидѣтельствъ выдано 85. Поступило заявокъ на вновь открытыя золотосодержащія мѣстности:

а)	на земляхъ Екатеринбургскихъ казенныхъ заводовъ . .	21
б)	» » Гороблагодатскихъ » » . .	54
в)	» » Лялинской дачи № 189	10
г)	» » Ваганской дачи	16
д)	» » Вишерскаго лѣсничества, въ Чердынскомъ у.	3
		104

Отмежевано площадей подъ золосодержащіе пріиски изъ числа заявленныхъ въ 1882 и предшествовавшихъ годахъ:

а)	на земляхъ Екатеринбургскихъ заводовъ	11

б)	»	» Гороблагодатскихъ	16
в)	»	» Вагранской дачи	6
			33

Межевыхъ актовъ утверждено на 33 пріиска. Зачисленія въ казну отмежеванныхъ ранѣе пріисковъ не было.

Въ Оренбургской губерніи: дозволительныхъ свидѣтельствъ выдано 75; заявокъ поступило на золотосодержащія мѣстности, на земляхъ Оренбургскаго казачьяго войска 33; отмежевано площадей 19; утверждено межевыхъ актовъ 16; зачисленія въ казну отмежеванныхъ ранѣе пріисковъ не было.

На Кавказѣ. Въ управленіе горной частью на Кавказѣ и за Кавказомъ поступило заявокъ:

на сребросвинцовыя руды	8
» мѣдныя »	6
» марганцевыя »	6
» магнитный желѣзнякъ	1
» каменный уголь	4
» литографный камень	1
» сѣру	1
» соль	3
» нефть	53
	83

Дозволительныхъ свидѣтельствъ на поиски металловъ выдано не было.

Отведено площадей:

подъ разработку	серебро-свинцовыхъ	рудъ . . .	1
» »	мѣдныхъ	» . . .	2
» »	нефти	» . . .	9

Развѣдки.

На Уралѣ:

Въ заводской дачѣ Холуницкихъ заводовъ произведены развѣдки торфяниковъ и начата добыча торфа.

Въ дачѣ Добрянскаго завода продолжались начатыя въ предъидущемъ году развѣдки желѣзныхъ рудъ, присутствіе коихъ обнаружено въ нѣсколькихъ мѣстахъ этой дачи; руды залегаютъ въ наносахъ въ видѣ болѣе или менѣе значительныхъ скопленій валуновъ. При развѣдкахъ былъ встрѣченъ незначительный пластъ плотнаго торфа, который скоро выклинился. Въ той же дачѣ произведено изслѣдованіе болота, въ 3 верстахъ отъ завода, причемъ залежи торфа опредѣлены въ 208,000 куб. саж. и проектирована его добыча

На рудникахъ Воскресенскаго и Преображенскаго заводовъ производились развѣдки рудъ буреніемъ и расчисткой старыхъ шурфовъ. Этими развѣдками открыты незначительныя мѣсторожденія мѣдныхъ рудъ въ десяти мѣстахъ.

На Кавказѣ:

Въ Тифлисскомъ уѣздѣ, въ $1^1/_2$ верстахъ отъ мѣстечка Мухравань, на землѣ князя Челокаева открыта залежь глауберовой соли, представляющая небольшую, около пяти десятинъ, котловину, окруженную пахатными землями.

Также открыты мѣсторожденія глауберовой соли въ 48 верстахъ отъ Тифлиса, по Кахетинскому тракту, близъ почтовой станціи Азанбуръ (Малхазовка).

Въ Замосковномъ краѣ.

Въ имѣніи графа Бобринскаго, Тульской губерніи, Епифановскаго уѣзда, г-номъ Ахенбахомъ буреніемъ открыта на глубинѣ 15 саженъ каменноугольная залежь; уголь хорошаго качества, мощность пласта болѣе 4 аршинъ. Здѣсь устраивается каменноугольная копь, которая названа Бобрикъ-Донской.

На землѣ, принадлежащей Г-жѣ Деляновой, при сельцѣ Желѣзнякахъ, Калужской губерніи, Калужскаго уѣзда, около рѣчки Ясенки сдѣланы развѣдки каменнаго угля пятью буровыми скважинами: № 1—10 саж. и 2 ар., въ ней три пласта угля отъ 4 до 5 вершковъ; № 2—8 саж. и 2 ар., четыре пласта: три отъ 4 до 5 вершковъ и одинъ, нижній, въ 1 ар. 10 вер.; № 3—10 саж. также четыре пласта, изъ коихъ нижній въ 1 ар. 12 вер.; № 4—10 саж. 2 ар., также четыре пласта: три отъ 4 до 10 вер. и нижній въ 1 ар. 12 вер.; № 5—27 саж. 2 ар. и 3 вер., два пласта: въ 9 вер. и въ 15 вер., скважина не докончена по случаю завала ея. Послѣдняя скважина бурилась сверху, а 4 предъидущія подъ горою. Всѣ скважины сдѣланы на разстояніи 3-хъ верстъ. Работа производилась съ 26-го апрѣля до 1-го сентября 1882 года при 12 челов. рабочихъ и одномъ штейгерѣ. На буровой скважинѣ № 4 сдѣлана шахта въ 9 саж. глубины и пройдена рамами въ квадратѣ 3 арш. 8 верш. и 3 арш. 12 верш. на 4 отдѣленія: два отдѣленія на подъемъ угля и два для лѣстницы; подъемъ угля производится коннымъ приводомъ; паровая машина для отлива воды горизонтальная, завода Таиге, въ 6 силъ. Паровой котелъ вертикальный въ 4 силы и два насоса въ $5^1/_2$ дюймовъ каждый. Зданіе для паровой машины 10 арш., надъ шахтою и надъ коннымъ приводомъ по 14 арш. Шахта пройдена до нижняго угля, который имѣетъ 1 арш. 12 верш.; но уголь совсѣмъ не пройденъ по случаю сильной воды и малосильной машины, а идетъ ра-

бота изъ шахты штрекомъ по 9 вершковому пласту, который лежитъ от поверхности на 19 арш.; уголь чернобураго цвѣта, подобный бокгеду, прой дено штрекомъ въ гору 20 саж. Работа начата штрекомъ съ 1-го декабр 1882 года. Изъ погонной сажени достается угля до 100 пуд., который упо требляется для топки своей машины; штрекъ работается въ $2^1|_2$ аршина ши рины и 2 арш. вышины. Порода какъ надъ угломъ, такъ и внизу синяя глина

Тульской губерніи Богородицкаго уѣзда. Товарковскою копью графин Бобринской устроенъ новый каменноугольный рудникъ при селѣ Товарковѣ смежный съ Левинской копью, на которомъ имѣется одна шахта «Алек сандра». Для подъема угля и спуска людей поставлена паровая машина въ 10 силъ, фабрики Роберъ.

Обидимскою копью въ теченіи лѣтнихъ мѣсяцевъ 1882 года произво дилась развѣдка угля въ Богучаровской дачѣ, принадлежащей владѣльц Обидимской копи г. Хомякову, примыкающей къ полустанціи Скобелево Мо сковско-Курской желѣзной дороги. 30-го августа въ одной верстѣ отъ этой полустанціи буровою скважиною, заложенною въ подошвѣ крутаго лѣваг берега рѣчки Волоти, открытъ на шестисаженной глубинѣ пластъ камен наго угля, толщиною въ 1 арш. 2 верш. Пластъ угля проходился цилин дрическимъ зубчатымъ буромъ, діаметромъ въ $3^1|_2$ дюйма, причемъ получа лись образцы угля кусочками около 2-хъ дюймовъ въ діаметрѣ, по кото рымъ можно судить о высокихъ достоинствахъ открытаго угля. Уголь этот очень плотный, изломъ имѣетъ занозистый, цвѣтомъ черный, въ излом блестящій, на свѣчкѣ загорается не скоро, горитъ недлиннымъ пламенем по сгораніи оставляетъ весьма мало золы сравнительно съ лучшими углям Подмосковнаго бассейна. Къ сожалѣнію дальнѣйшія развѣдки вновь откры таго Скобелевскаго мѣсторожденія каменнаго угля сопряжены съ большим затратами, такъ какъ слѣдующую скважину приходится проводить на гор и по значительной толщѣ горнаго известняка (около 15 саж.), поэтому ра боты эти остановлены до будущей весны.

Крапивинскаго уѣзда, Ясенскою копью открыты 1) каменоломни гор наго известняка, добыто известняка при числѣ 60 челов. рабочихъ 1,00 куб. саж. 2) копи огнеупорной глины, добыто 244 куб. саж. при числ 35 челов. 3) устроены заводы: сѣрно-кислый, добыто кислоты 120,000 4) заводъ для добычи азотной кислоты, добыто 2,000 пуд. 5) соляноки лый, добыто 1,390 пуд. 6) заводъ желѣзнаго купороса, добыто 26,000 пу 7) заводъ минеральныхъ красокъ муміи, добыто 5,000 пуд. при числѣ ра бочихъ 65 чел. по всѣмъ пяти заводамъ. 8) заводъ обыкновенной и гидра лической извести, добыто 300,000 пудовъ при 43 чел. 9) заводъ огнеупор

бота изъ шахты штрекомъ по 9 вершковому пласту, который лежитъ от поверхности на 19 арш.; уголь чернобураго цвѣта, подобный бокгеду, про дено штрекомъ въ гору 20 саж. Работа начата штрекомъ съ 1-го декабр 1882 года. Изъ погонной сажени достается угля до 100 пуд., который упо требляется для топки своей машины; штрекъ работается въ $2\frac{1}{2}$ аршина ши рины и 2 арш. вышины. Порода какъ надъ угленъ, такъ и внизу синяя глина

Тульской губерніи Богородицкаго уѣзда. Товарковскою копью графин Бобринской устроенъ новый каменноугольный рудникъ при селѣ Товарков смежный съ Левинской копью, на которомъ имѣется одна шахта «Алек сандра». Для подъема угля и спуска людей поставлена паровая машин въ 10 силъ, фабрики Роберъ.

Обидимскою копью въ теченіи лѣтнихъ мѣсяцевъ 1882 года произво дилась развѣдка угля въ Богучаровской дачѣ, принадлежащей владѣльц Обидимской копи г. Хомякову, примыкающей къ полустанціи Скобелево Мо сковско-Курской желѣзной дороги. 30-го августа въ одной верстѣ отъ это полустанціи буровою скважиною, заложенною въ подошвѣ крутаго лѣва берега рѣчки Волоти, открытъ на шестисаженной глубинѣ пластъ каме наго угля, толщиною въ 1 арш. 2 верш. Пластъ угля проходился цили дрическимъ зубчатымъ буромъ, діаметромъ въ $3\frac{1}{2}$ дюйма, причемъ получа лись образцы угля кусочками около 2-хъ дюймовъ въ діаметрѣ, по кото рымъ можно судить о высокихъ достоинствахъ открытаго угля. Уголь этот очень плотный, изломъ имѣетъ занозистый, цвѣтомъ черный, въ изломѣ блестящій, на свѣчкѣ загорается не скоро, горитъ недлиннымъ пламенем по сгораніи оставляетъ весьма мало золы сравнительно съ лучшими углям Подмосковнаго бассейна. Къ сожалѣнію дальнѣйшія развѣдки вновь откры таго Скобелевскаго мѣсторожденія каменнаго угля сопряжены съ большим затратами, такъ какъ слѣдующую скважину приходится проводить на гор и по значительной толщѣ горнаго известняка (около 15 саж.), поэтому ра боты эти остановлены до будущей весны.

Крапивинскаго уѣзда, Ясенскою копью открыты 1) каменоломни гор наго известняка, добыто известняка при числѣ 60 челов. рабочихъ 1,00 куб. саж. 2) коши огнеупорной глины, добыто 244 куб. саж. при числ 35 челов. 3) устроены заводы: сѣрно-кислый, добыто кислоты 120,000 4) заводъ для добычи азотной кислоты, добыто 2,000 пуд. 5) соляноки лый, добыто 1,390 пуд. 6) заводъ желѣзнаго купороса, добыто 26,000 пу 7) заводъ минеральныхъ красокъ муміи, добыто 5,000 пуд. при числѣ ра бочихъ 65 чел. по всѣмъ пяти заводамъ. 8) заводъ обыкновенной и гидра лической извести, добыто 300,000 пудовъ при 43 чел. 9) заводъ огнеупор

бота изъ шахты штрекомъ по 9 вершковому пласту, который лежитъ от поверхности на 19 арш.; уголь чернобураго цвѣта, подобный бокгеду, про дено штрекомъ въ гору 20 саж. Работа начата штрекомъ съ 1-го декабр 1882 года. Изъ погонной сажени достается угля до 100 пуд., который упо требляется для топки своей машины; штрекъ работается въ $2\frac{1}{2}$ аршина ши рины и 2 арш. вышины. Порода какъ надъ угленъ, такъ и внизу синяя глина

Тульской губерніи Богородицкаго уѣзда. Товарковскою копью графин Бобринской устроенъ новый каменноугольный рудникъ при селѣ Товарков смежный съ Левинской копью, на которомъ имѣется одна шахта «Алек сандра». Для подъема угля и спуска людей поставлена паровая машин въ 10 силъ, фабрики Роберъ.

Обидимскою копью въ теченіи лѣтнихъ мѣсяцевъ 1882 года произво дилась развѣдка угля въ Богучаровской дачѣ, принадлежащей владѣльц Обидимской копи г. Хомякову, примыкающей къ полустанціи Скобелево Мо сковско-Курской желѣзной дороги. 30-го августа въ одной верстѣ отъ это полустанціи буровою скважиною, заложенною въ подошвѣ крутаго лѣва берега рѣчки Волоти, открытъ на шестисаженной глубинѣ пластъ каме наго угля, толщиною въ 1 арш. 2 верш. Пластъ угля проходился цили дрическимъ зубчатымъ буромъ, діаметромъ въ $3\frac{1}{2}$ дюйма, причемъ получа лись образцы угля кусочками около 2-хъ дюймовъ въ діаметрѣ, по кото рымъ можно судить о высокихъ достоинствахъ открытаго угля. Уголь этот очень плотный, изломъ имѣетъ занозистый, цвѣтомъ черный, въ изломѣ блестящій, на свѣчкѣ загорается не скоро, горитъ недлиннымъ пламенем по сгораніи оставляетъ весьма мало золы сравнительно съ лучшими углям Подмосковнаго бассейна. Къ сожалѣнію дальнѣйшія развѣдки вновь откры таго Скобелевскаго мѣсторожденія каменнаго угля сопряжены съ большим затратами, такъ какъ слѣдующую скважину приходится проводить на гор и по значительной толщѣ горнаго известняка (около 15 саж.), поэтому ра боты эти остановлены до будущей весны.

Крапивинскаго уѣзда, Ясенскою копью открыты 1) каменоломни гор наго известняка, добыто известняка при числѣ 60 челов. рабочихъ 1,00 куб. саж. 2) коши огнеупорной глины, добыто 244 куб. саж. при числ 35 челов. 3) устроены заводы: сѣрно-кислый, добыто кислоты 120,000 4) заводъ для добычи азотной кислоты, добыто 2,000 пуд. 5) соляноки лый, добыто 1,390 пуд. 6) заводъ желѣзнаго купороса, добыто 26,000 пу 7) заводъ минеральныхъ красокъ муміи, добыто 5,000 пуд. при числѣ ра бочихъ 65 чел. по всѣмъ пяти заводамъ. 8) заводъ обыкновенной и гидра лической извести, добыто 300,000 пудовъ при 43 чел. 9) заводъ огнеупор

бота изъ шахты штрекомъ по 9 вершковому пласту, который лежитъ от поверхности на 19 арш.; уголь чернобураго цвѣта, подобный бокгеду, про дено штрекомъ въ гору 20 саж. Работа начата штрекомъ съ 1-го декабр 1882 года. Изъ погонной сажени достается угля до 100 пуд., который упо требляется для топки своей машины; штрекъ работается въ $2\frac{1}{2}$ аршина ши рины и 2 арш. вышины. Порода какъ надъ угленъ, такъ и внизу синяя глина

Тульской губерніи Богородицкаго уѣзда. Товарковскою копью графин Бобринской устроенъ новый каменноугольный рудникъ при селѣ Товарков смежный съ Левинской копью, на которомъ имѣется одна шахта «Алек сандра». Для подъема угля и спуска людей поставлена паровая машин въ 10 силъ, фабрики Роберъ.

Обидимскою копью въ теченіи лѣтнихъ мѣсяцевъ 1882 года произво дилась развѣдка угля въ Богучаровской дачѣ, принадлежащей владѣльц Обидимской копи г. Хомякову, примыкающей къ полустанціи Скобелево Мо сковско-Курской желѣзной дороги. 30-го августа въ одной верстѣ отъ это полустанціи буровою скважиною, заложенною въ подошвѣ крутаго лѣва берега рѣчки Волоти, открытъ на шестисаженной глубинѣ пластъ каме наго угля, толщиною въ 1 арш. 2 верш. Пластъ угля проходился цили дрическимъ зубчатымъ буромъ, діаметромъ въ $3\frac{1}{2}$ дюйма, причемъ получа лись образцы угля кусочками около 2-хъ дюймовъ въ діаметрѣ, по кото рымъ можно судить о высокихъ достоинствахъ открытаго угля. Уголь этот очень плотный, изломъ имѣетъ занозистый, цвѣтомъ черный, въ изломѣ блестящій, на свѣчкѣ загорается не скоро, горитъ недлиннымъ пламенем по сгораніи оставляетъ весьма мало золы сравнительно съ лучшими углям Подмосковнаго бассейна. Къ сожалѣнію дальнѣйшія развѣдки вновь откры таго Скобелевскаго мѣсторожденія каменнаго угля сопряжены съ большим затратами, такъ какъ слѣдующую скважину приходится проводить на гор и по значительной толщѣ горнаго известняка (около 15 саж.), поэтому ра боты эти остановлены до будущей весны.

Крапивинскаго уѣзда, Ясенскою копью открыты 1) каменоломни гор наго известняка, добыто известняка при числѣ 60 челов. рабочихъ 1,00 куб. саж. 2) коши огнеупорной глины, добыто 244 куб. саж. при числ 35 челов. 3) устроены заводы: сѣрно-кислый, добыто кислоты 120,000 4) заводъ для добычи азотной кислоты, добыто 2,000 пуд. 5) соляноки лый, добыто 1,390 пуд. 6) заводъ желѣзнаго купороса, добыто 26,000 пу 7) заводъ минеральныхъ красокъ муміи, добыто 5,000 пуд. при числѣ ра бочихъ 65 чел. по всѣмъ пяти заводамъ. 8) заводъ обыкновенной и гидра лической извести, добыто 300,000 пудовъ при 43 чел. 9) заводъ огнеупор

наго кирпича, приготовлено 400,000 штукъ при 20 челов. рабочихъ и 10) устраивается заводъ для приготовленія соды.

Богородицкаго уѣзда, при Левинской кони въ сѣверной ея части 9-ю буровыми скважинами открытъ пластъ каменнаго угля, толщиною до 7 арш.; развѣдочная площадь вмѣщаетъ въ себѣ до 200 милліоновъ пудовъ угля; химическій анализъ угля: углерода 58,80, кислорода 4,16, водорода 23,94, сѣры 1,03, золы 12,07.

Въ Перемышльскомъ уѣздѣ, Калужской губерніи открыты залежи каменнаго угля, занимающія площадь въ 300 десятинъ земли, принадлежащей крестьянамъ собственникамъ. Для разработки этого угля образовалось товарищество. Мѣстность эта находится въ 12-ти верстахъ отъ Оки, откуда уголь будетъ сплавляться въ Волгу, а частью въ Москву; во избѣжаніе гужевой перевозки угля на протяженіи 12-ти верстъ, товарищество предполагаетъ построить до Оки проволочную желѣзную дорогу, по которой вагоны съ угломъ будутъ перевозиться посредствомъ непрерывной цѣпи двумя находящимися на оконечностяхъ локомобилями.

Въ 1-мъ горномъ округѣ западной части Донецкаго бассейна.

Для развѣдки и эксплоатаціи мѣсторожденія киновари, близъ станціи Никитовки, Курско-Харьковско-Азовской желѣзной дороги, образовалось товарищество на вѣрѣ. Съ весны приступлено къ углубленію развѣдочной шахты, отъ которой предполагалось на трехъ горизонтахъ вести квершлаги до рудоноснаго пласта и потомъ по простиранію его штреки. На глубинѣ 8-ми саж. изъ этой шахты пробитъ квершлагъ въ сторону возстанія въ 3 саж. длины, при чемъ встрѣчены пласты рудоноснаго песчаника, въ который врѣзались только на $^3/_4$ аршина, потому что дальнѣйшимъ работамъ помѣшалъ сильный притокъ воды. Рудоносный песчаникъ залегаетъ совершенно правильно и согласно съ заключающими его породами. Добытые при этомъ до 10-ти пудовъ песчаника были испытаны въ небольшой посудной печи и дали 9 фунтовъ ртути.

На разстояніи 50 саженъ по простиранію отъ первой шахты заложена вторая, которая пройдена до 5 саженъ и остановлена вслѣдствіе наступившихъ холодовъ; съ наступленіемъ весны предполагалось установить паровой насосъ и продолжать работу.

На Рутченковскомъ рудникѣ одной шахтой, предназначенной для вентиляціи выработокъ, встрѣченъ на глубинѣ 23 саженъ пластъ блекъ-банда, почву котораго составляетъ тонкій пропластокъ угля. По углубленіи той же шахты до 28 саженъ и по пересѣченіи на этомъ горизонтѣ квершлагомъ

пластъ блекъ-банда оказался почти той же толщины (0,43 саж.) и угол 0,15 саж. Этотъ рудный пластъ развѣданъ на 500 саженъ по простиранію при чемъ замѣчено, что онъ на этомъ разстояніи нѣсколько уменьшился, а толщина угля увеличивается.

Близъ станціи Ступки Донецкой жел. дороги въ двухъ мѣстахъ производились развѣдки каменной соли буреніемъ, одной скважиной встрѣчена соль на глубинѣ 57 саженъ.

Въ Астраханской губерніи. Въ Царевскомъ уѣздѣ, вблизи Баскунчакскаго солянаго озера открыты залежи сѣры. Сѣрноносный пластъ лежит на глубинѣ 4 футовъ, имѣетъ до 9 футовъ толщины и состоитъ из песчанника, лежащаго на синей глинѣ, въ которой также, хотя въ меньшемъ количествѣ, содержится сѣра. Содержаніе сѣры въ новыхъ мѣсторожденіяхъ достигаетъ 30—55%. Условія перевозки изъ упомянутаго мѣсторожденія особенно благопріятствуютъ разработкѣ сѣры, такъ какъ Баскунчакское озеро соединено съ пристанью Владиміровкой, на Волгѣ, открытою въ августѣ 1882 года ширококолейной желѣзной дорогой, отъ которой новое мѣсторожденіе сѣры находится всего въ шести верстахъ.

Въ Архангельской губерніи. На Бѣломъ морѣ, въ Кандалажскомъ заливѣ, близъ селенія Умбы, г-номъ Станловымъ производились развѣдки серебро-свинцовыхъ рудъ. Развѣдки на такія же руды производились на Мурманскомъ берегу гг. Повалишинымъ и Бѣляевымъ. Результаты этихъ развѣдокъ пока неизвѣстны.

Въ 1882 году поступило изъ Олонецкой губерніи Вытегорскаго уѣзда 12 заявокъ на желѣзныя руды и изъ Архангельской губерніи 19 заявокъ: одна заявка на серебро-свинцовую руду на Мурманскомъ берегу 9—на доманикъ и серебряную руду на островахъ Ледовитаго океана и 9—доманикъ и серебряную руду въ Мезенскомъ уѣздѣ, по рѣкѣ Печорѣ и ея притокамъ.

Усовершенствованія и нововведенія въ горнозаводскомъ производствѣ.

По золотопромышленному дѣлу.

На Уралѣ лучшія устройства для добычи и промывки золотосодержащихъ песковъ возведены были: 1) На Сухологовскомъ пріискѣ Невьянскихъ заводовъ, гдѣ добытые пески отъ забоевъ доставлялись къ свалочной площадкѣ, гдѣ они нагружались въ вагоны, двигавшіеся по наклонной плоскости по рельсамъ помощью безконечнаго каната, приводимаго въ движеніе

сильною паровою машиною, служившею также для подъема воды на промывку и для движенія пестовой чаши, на которой промывались доставляемые пески. Уборка ефелей отъ золотопромывальной машины производилась архимедовымъ винтомъ. 2) На Волчанскомъ пріискѣ въ Богословскомъ округѣ наслѣдниковъ Башмакова, гдѣ доставка добытыхъ песковъ отъ забоевъ на золотопромывальный приборъ, какъ и въ предшествовавшемъ году, производилась по конножелѣзной дорогѣ съ переносными рельсами въ вагонахъ вмѣстимостью до 50 пудовъ песку, а промывка песковъ производилась силою водяной струи, на наклонныхъ грохотахъ, при чемъ сѣрые шлихи осаждались на 3 параллельныхъ американскихъ шлюзахъ съ задерживающими впадинами, рѣшетками и перегородками. Для уловленія же мелкаго золота, внизу шлюзовъ разстилалось сукно. Продукты промывки отвозились въ отвалъ также по конножелѣзной дорогѣ въ вагонахъ особаго устройства, причемъ ефеля поднимались изъ канавы въ вагоны черпаками на безконечныхъ ремняхъ, приводимыхъ въ движеніе наливнымъ колесомъ. Лучшія устройства для обработки золотосодержащихъ рудъ дѣйствовали на Березовскихъ золотожильныхъ рудникахъ г-на Асташева и К°, гдѣ въ предъидущемъ году сооружена была новая толчея о 2 ставахъ въ 10 пестовъ съ 3 шлюзами и аппаратомъ, замѣняющимъ шлюзы, изобрѣтеннымъ г. Лукошкинымъ. Аппаратъ этотъ представляетъ цилиндръ, вращающійся на ломанной оси, въ который вливается ртуть и поступаетъ муть изъ подъ толчей.

На серебро-свинцовыхъ, 2 и 3 Благодатныхъ рудникахъ добытыя руды подвергались сперва ручному разбору потомъ измельчались подъ бѣгунами, сортировались и отсаживались на штосгертахъ. Шихта составлялась изъ рудъ, извести, грязныхъ шлейзофенныхъ соковъ и желѣзной ломи. Плавка велась на роштейнъ и веркблей, которые сокращались на черную мѣдь и серебро.

По каменноугольному производству. Въ 1-мъ округѣ западной части Донецкаго кряжа: на Ругченковской копи установлена на шахтѣ № 11 углеподъемная машина въ 50 силъ и для отлива воды ящиками-локомобиль Клейтона въ 12 силъ; на № 18 для той же цѣли поставленъ такой же локомобиль и углеподъемная машина въ 30 силъ. На копи г-на Карпова на Семеновской № 3 наклонной шахтѣ поставлена вертикальная углеподъемная машина въ 45 силъ. Въ копи Новороссійскаго общества на заводской шахтѣ поставлена горизонтальная подъемная машина въ 60 силъ. На копяхъ гг. Кузнецова и Шевченко въ концѣ 1882 года заложены шахты.

Въ Николаевскомъ рудникѣ г. Успенскаго ставится новая машина въ 16 силъ. На Корсунской копи установлено два камерона. На копи г. Ива-

нова «Дагмара» установлены углеподъемная машина въ 25 силъ, водоо
ливная въ 16 силъ и 3 водокачальныя машины.

Во 2-мъ округѣ того же бассейна на каменноугольныхъ копяхъ уст
новлена одна углеподъемная и одна насосная машины и нѣсколько небол
шихъ камероновъ.

Въ 1-мъ горномъ округѣ Царства Польскаго: на копи Игнатій наслѣ
никовъ фонъ-Крамста на шахтѣ Мортимеръ, построена подъемная башн
на копяхъ Варшавскаго общества каменноугольной и горнозаводской пр
мышленности: на копи Феликсъ построено сортировочное устройство д
угля, на копи Казиміръ углублена капитальная шахта до 100 саженъ.

По заводскому производству.

На казенныхъ заводахъ на Уралѣ:

Въ Нижне-Исетскомъ заводѣ построена деревянная водопроводная тру
при пудлингово-сварочномъ цехѣ, два простыхъ кричныхъ горна перед
ланы въ закрытые, устроено помѣщеніе для выдѣлки бѣлаго кирпича, пр
ступлено къ постройкѣ паровой машины для крупносортоваго стана
пудлинговомъ цехѣ, гдѣ также устанавливается мелкосортный станъ.

Въ Кушвинскомъ заводѣ построены воздухонагрѣвательный аппара
съ воздухопроводомъ для 3-хъ доменныхъ печей, газоуловитель съ газ
отводомъ при домнѣ № 2-й и сдѣлано нѣкоторое повышеніе этой домн
конденсаторъ при паровыхъ котлахъ, устроено основаніе подъ двойную п
ровую воздуходувную машину въ 150 номин. силъ, и установлена сам
машина, установлено четыре новыхъ паровыхъ котла и приступлено къ п
стройкѣ втораго воздухонагрѣвательнаго аппарата.

Въ Верхнетуринскомъ заводѣ устроенъ конденсаторъ при паровыхъ ко
лахъ и печь для обжега извести, приступлено къ постройкѣ доменной пе
№ 4, произведено исправленіе лареваго прорѣза, ларя и водопроводны
трубъ.

Въ Баранчинскомъ заводѣ построена отражательная печь для пер
плавки чугуна на артиллерійскіе снаряды.

По Златоустовскому заводу и Оружейной фабрикѣ.

Окончена постройка метеорологической обсерваторіи и плотины на вод
отводной канавѣ, при нижне Златоустовскомъ заводѣ. Производилась п
стройка плотины на главномъ руслѣ р. Ай при нижне-Златоустовскомъ з
водѣ. При этой плотинѣ устраивалась перемычка. Построена казарма д

рабочихъ на Таганайскомъ рудникѣ. Устроена сѣть конножелѣзной дороги внутри заводскихъ зданій. Устроенъ по заводскому пруду дворъ, для сплава дровъ. Исправлена запань для улавливанія дровъ вверху заводскаго пруда, при впаденіи въ него р. Ай. Достраивалась регенеративная печь (подогрѣвательная) въ Сталилетейной фабрикѣ. Устраивался канатный приводъ для дѣйствія фабрикъ: механической, полировочной и лѣсопильной машины. Строился воздухонагрѣвательный аппаратъ при вагранкахъ. Исправлялось доменное горно съ устройствомъ приспособленій для охлажденія груди печи и брызгала надъ промывателемъ. Строились двѣ рудодробильныя машины Блека и пресъ для обрѣзки желѣзныхъ листовъ и продавливанія дыръ для Саткинскаго завода.

По Саткинскому заводу. Устроенъ деревянный, вращающійся кранъ въ доменномъ дворѣ, при домнѣ Шотланской системы. Производилась постройка моста чрезъ р. Большую Сатку. Производилась постройка кладовой въ заводскомъ казначействѣ и навѣса надъ въѣзднымъ мостомъ при Рашетовской домнѣ. Произведена очистка русла р. Большой Сатки на протяженіи 40 вер. и р. Малой Сатки, на протяженіи 42 вер. Строились запани по р. Саткамъ. Устраивались ряжи для укрѣпленія берега, ниже сливнаго моста. Устроена сѣть конножелѣзной дороги внутри и около заводскихъ зданій. Производилась постройка и приспособленія для пуска Рашетовской домны на горячемъ дутьѣ. Производилось устройство механизма для подъема угля и дровъ на колошники доменныхъ печей.

На частныхъ заводахъ на Уралѣ:

По Нижне-Тагильскому заводу: изъ имѣвшихся трехъ шлезофенныхъ печей для очистки мѣди, двѣ печи перенесены въ Выйскій заводъ. Послѣ переноса печей, очистка мѣди въ Нижне-тагильскомъ заводѣ прекращена и переведена въ Выйскій заводъ.

Въ Выйскомъ заводѣ уничтожены мѣдиплавиленыя печи (крумофены) для плавки мѣдныхъ рудъ на луньевскомъ каменномъ углѣ, а взамѣнъ того поставлено двѣ вагранки, для плавки на донецкомъ антрацитѣ.

Въ Нижнесалдинскомъ заводѣ построены воздухонагрѣвательные аппараты Каупера, при доменныхъ печахъ, и заводъ этотъ, во время остановки выдѣлки рельсовъ, продолжавшейся цѣлое лѣто 1883 года, былъ весь ремонтированъ.

Въ Верхнесалдинскомъ заводѣ устроена газо-пудлинговая печь Сименса и при ней генераторъ, а также построены генераторы при двухъ сварочныхъ печахъ Сименса.

Въ Черноисточинскомъ заводѣ устроены, но еще не пущены въ дѣйствіе, двѣ сталетомительныхъ печи, взамѣнъ уничтоженныхъ двухъ же печей въ Нижнесалдинскомъ заводѣ.

Въ Бѣлорѣцкомъ заводѣ установлены и пущены въ дѣйствіе 2 паровыя машины, выписанныя изъ Германіи: одна для прокатки проволоки и одна для пробы болванокъ. Нѣкоторыя изъ пудлинговыхъ печей, работавшихъ каленными дровами, перестроены по системѣ Боэціуса и работаютъ исключительно сырыми дровами.

При Тирлянскомъ заводѣ продолжается устройство листокатальной машины.

Въ Миньярскомъ заводѣ уничтожена кричная фабрика, вмѣсто нея строится листокатальная.

Въ Юго-Камскомъ заводѣ окончена постройка 7-й пудлинговой двумѣстной печи, построена сварочная печь Сименса съ генераторомъ и желѣзною дымовыводною трубою въ $13^1/_2$ саженъ высотою. Чугунныя головы разгоннаго и правежнаго молотовъ замѣнены стальными (изъ мартэновской стали), исполненными на Пермскихъ пушечныхъ заводахъ. Построена вагранка № 3-й,—введено литье чугунной посуды. При Варваринскомъ листокатальномъ заводѣ построенъ новый водопроводный деревянный ларь.

Въ Сысертскомъ заводѣ въ видѣ опыта произведена въ незначительномъ количествѣ добыча торфа для примѣненія къ употребленію его при заводскомъ дѣйствіи взамѣнъ пудлингово-сварочныхъ дровъ. Ильинскомъ окончена постройка второй листокатальной машины, приводимой въ дѣйствіе посредствомъ тюрбины Фонтена и за тѣмъ при томъ же заводѣ въ 1882 зав. году устроена третья листокатальная печь, взамѣнъ уничтоженныхъ двухъ дрово-сварочныхъ печей. Полевскомъ: производится съ 1881 зав. года работа по проведенію канавы для отвода воды изъ предполагаемаго водохранилища при р. Глубокой въ Полевскій прудъ и начато возведеніе плотины.

Въ Нижне-Шайтанскомъ заводѣ построены 2 пудлинговыхъ печи Боэціуса, 1 сварочная печь Сименса и двѣ паровыя машины, приготовленныя въ Шайтанскихъ заводахъ, одна въ 50 силъ; котелъ для этой машины отопляется отъ пудлинговыхъ печей, машина эта приводитъ въ движеніе устроенный при ней лобовой молотъ въ 350 пуд. и прокатной станъ для мильбарса; другая машина до 80 силъ при сварочной печи для прокатки узкой болванки, котелъ при этой машинѣ отопляется частью доменными газами и пнями, частью же каменнымъ углемъ. Три генератора, которыя отапливаются опилками, щепами и прочимъ мелкимъ горючимъ матеріаломъ.

Въ Добрянскомъ заводѣ произведенъ опытъ примѣненія торфа къ нагрѣву паровыхъ котловъ и для опредѣленія его пирометическаго дѣйствія при чемъ опредѣлено, что кубическая сажень торфа изъ нижнихъ слоевъ съ 20% гигроскопич. воды можетъ замѣнить до 1,3 кубич. саж. еловыхъ дровъ столь же сухихъ. Произведенъ опытъ прокатки круглаго въ $^1/_4$" толщ. съ пропускомъ прута чрезъ двѣ пары валовъ одновременно. Опытъ увѣнчался успѣхомъ; концы круглаго получилась возможность получать длиною вмѣсто 10—15 въ 30 и 40 сажень длиною, безъ перестройки прокатнаго стана и паровой машины. Такимъ же образомъ примѣнена прокатка и обручнаго. Произведенъ опытъ приготовленія брикетовъ изъ угольнаго мусора и генераторной смолы. Хотя результатъ полученъ удовлетворительный, однако производства этаго въ широкихъ размѣрахъ пока не установлено за недостаткомъ соотвѣтственныхъ механическихъ приспособленій, безъ чего стоимость брикетовъ не можетъ быть выгодною. Произведенъ опытъ прокатки кровельнаго вмѣсто двухъ въ три аршина длиною, опытъ далъ указанія на возможность удовлетворенія спроса на этой длины кровельное желѣзо. Деревянное наливное колесо въ посудокатальной при двойномъ прокатномъ станѣ замѣнено тюрбиною Жирарда, способной развивать при полномъ скопѣ воды въ пруду до 120 силъ. Приступлено къ постройкѣ четвертаго пароваго молота, въ $2^1/_2$ тонны, системы Несмита. Разрѣшено употребленіе ранѣе установленныхъ телефонныхъ сообщеній между заводами, конторою, пристанью и квартирою управляющаго.

Въ Архангельскомъ заводѣ построена вододѣйствующая воздуходувная машина о четырехъ цилиндрахъ.

Въ Воскресенскомъ заводѣ построена паровая воздуходувная машина, смѣшанной системы, въ 50 силъ о двухъ воздуходувныхъ цилиндрахъ.

Въ замосковныхъ заводахъ:

Въ Выксунскомъ заводѣ: выстроенъ новый горнъ при доменной печи, № 1 съ песчаной набивкой, возобновлена плотина пруда, поставлена новая газосварочная печь Сименса съ газовиками и новая крыша надъ ними съ желѣзными стропилами.

Въ Велетминскомъ: чугунные приводные передаточные валы замѣнены новыми стальными. Вмѣсто стараго воздушнаго насоса съ поршнемъ съ пеньковой набивкой, поставленъ новый. Тройныя, передаточныя шестерни въ прокатномъ станѣ выкинуты и поставлены новыя стальныя съ наклонными по окружности зубьями. Котлы пудлинговыхъ печей соединены трубами съ паровою 50-сильною машиною. Вешняки заводской тюрбины выстроены вновь съ основанія, а также ларь и быки при немъ.

Въ Вильскомъ: устроенъ проволочный заводъ. При новой тюрбинѣ увеличены размѣры ширины и глубины находящаго канала и поставлены новыя шестерни, уменьшающія быстроту главнаго вала.

Въ Дощатинскомъ: поставленъ листопрокатный станъ, старое колесо при листокатальномъ приводѣ № 1 замѣнено новымъ, передѣлывается котельный прокатный станъ, ставятся новыя исподки, станины и передаточныя шестерни.

Въ Ташинскомъ: на доменный колошникъ поставленъ газоотводный аппаратъ для доменныхъ паровыхъ котловъ.

Въ Кулебакскомъ: устроено новое сооруженіе для производства желѣзныхъ гаекъ.

Въ Сукременскомъ заводѣ выстроена вновь съ основанія доменная печь № 2.

Вновь устраиваемые заводы:

1) Калужской губерніи, Малоярославецкаго уѣзда, при рѣкѣ Суходрѣ, въ селѣ Дѣтчинѣ, Тульскимъ купцомъ Андреемъ Степановичемъ Русаковымъ выстроенъ чугуннoплавиленный заводъ *Дѣтчинскій*, дѣйствіе котораго еще не началось.

2) Калужской губерніи, Жиздринскаго уѣзда, близъ деревни Думиничъ, потомственнымъ почетнымъ гражданиномъ Иваномъ Алимпіевичемъ Цыплаковымъ и дворяниномъ Осипомъ Родіоновичемъ Лабунскимъ выстроенъ чугуннoплавиленный заводъ *Думиническій*. Заводъ будетъ дѣйствовать паровой силой; при немъ имѣется Никитская лѣсная дача въ 1360 десятинъ и куплено на свозъ часть Брынской дачи въ 1000 десятинъ. Выплавка чугуна предполагается въ 150,000 пудовъ въ годъ.

3) Волынской губерніи, Новоградъ-Волынскаго уѣзда, въ селѣ Емельчинѣ, помѣщикомъ С. А. Уваровымъ строится доменная печь для выплавки чугуна изъ болотныхъ рудъ.

4) Пермской губерніи, Соликамскаго уѣзда, при селѣ Усть-Боровскомъ купцомъ Рязанцевымъ открытъ новый солеваренный заводъ, начавшій дѣйствовать лѣтомъ 1882 года.

5) Вятской губерніи, Елабужскаго уѣзда, купцомъ Петромъ Капитоновичемъ Ушковымъ устроенъ при *Кокшанскомъ заводѣ* новый заводъ для извлеченія гидрометаллургическимъ путемъ металлической меди изъ остатковъ, получаемыхъ отъ обработки сѣрнаго колчедана, употребляемаго на приготовленіе сѣрной кислоты.

Сравнительныя статистическія таблицы горнозаводской промышленности всѣхъ странъ.

Извлечено изъ «Statistique de l'industrie minerale en France et en Algerie en 1882», изданной Французскимъ Министерствомъ Публичныхъ Работъ.

(переведено на пуды).

Свѣдѣнія за:	СТРАНЫ.	ПР	ТЫ ГОРНАГО ПРОМЫСЛА.				
		Ископаемый	ий сланецъ.	Нефть.	Сѣрныя руды.	Сѣрный колчеданъ.	Соль.
1882	Россія	230.193	—	50.507,723	321,685	209,600	101.769,605
1882	Франція	1.256.825	471,904	—	39,589	11.000,679	43.104,186
1882	Алжиръ и колоніи	—	—	—	—	150,792	1.901,797
		1.256.825	471,904	—	39,589	11.151,471	45.005,983
1882	Великобританія	9.689.696	829,668	—	—	1.572,763	135.284,397
1882	Пруссія	3.531.623	780,926	365,329	—	9.635,560	28.170,349
1881	Саксонія	262.818	—	—	—	6,100	—
1882	Баварія	31.056	—	—	—	79,605	2.754,028
1881	Эльзасъ-Лотарингія	34.410	—	—	—	146,400	2.867,000
1881	Проч. Германскія государства.	118.175	—	—	—	30,500	13.481,000
		3.977.683	780,926	365,329	—	9.898,165	47.272,377
1882	Мекленбургъ	—	—	—	—	—	—
1882	Бельгія	1.073,050	—	—	—	56,547	—
1882	Австрія	948.872	6,649	116,815	—	549,305	16.431,936
1879	Венгрія	99.797	10,980	100,040	—	3.433,263	9.236,681
1879	Кроація и Славонія	335	—	—	—	—	—
1880	Италія	8.501	381,860	17,263	21.939,443	284,443	18.590,970 [2]
1881	Швеція	13.401	—	—	8,720	82,716	—

([1] Почти исключительно лигнитъ.
([2] Свѣдѣнія о соли за 1879 годъ.

Свѣдѣнія за:	СТРАНЫ.	ПРОДУКТЫ ГОРНАГО ПРОМЫСЛА.					
		Ископаемый уголь.	Битуминозный сланецъ.	Нефть.	Сѣрныя руды.	Сѣрный колчеданъ.	Соль.
1879	Норвегія	—	—	—	—	3.069,398	—
1881	Испанія	73.80	6,466	—	1.994,151	—	9.173.729
1880	Португалія	?	?	?	—	10.310,037	?
1880	Голландія	?	?	?	?	?	?
1879	Греція	45	28,750	—	2.684,000	—	—
1881	Соединенные Штаты	5.625.35	—	140.910,000	?	?	?
1877	Чили	338.68	—	—	—	—	—
1880	Венецуэла и Мысъ Доброй Надежды . . .	?	?	?	?	?	?
1875	Японія	24.14	—	51,240	—	—	—
	Австралія:						
1881	Викторія.	—	—	—	—	—	—
1881	Новый Южный Валлисъ.	109.66	27,032	—	—	—	—
1880	Южная и Западная Австралія. . . .	?	?	?	?	?	?
1879	Ново-Зеландія	9.76	?	?	?	?	?
	Всего	23.480.23	44,215	192 068,410	26.987,588	40.617,708	382.765,670

Свѣдѣнія за:	СТРАНЫ.	ПРОДУКТЫ ГОРНАГО ПРОМЫСЛА.								
		Желѣзныя руды.	Мѣдныя руды.	Свинцовыя руды.	Цинковыя руды.	Оловянныя руды.	Марганцевыя руды.	Сюрьмяныя руды.	Золото и серебро содержащія руды.	Прочія руды.
1882	Россія	65.752,063	5.229,707	2.0[illegible]	93,738	3,196	880,953	—	—	хром. жел. 114,192
1882	Франція.	211.502,311	435,296	8[illegible]	10,692	—	459,818	65,453	—	—
1882	Алжиръ и колоніи	34.594,259	1.026,630		09,800	—	—	17,446	?	кобал. и никел. 36,600
		246.096,570	1.461,926	8[illegible]	20,492	—	459,818	82,899	?	36,600
1882	Великобританія	953.052,286	3.251,544	3.9[illegible]	35,896	1,106,662	95,831	—	—	мышьяков. 864,868
1882	Пруссія	245.675,792	34.089,850	9.5[illegible]	95,509	—	284,931	2,562	7,015	коб. и ник. 4,941 мышьяков. 27,511
1881	Саксонія.	1.451,800	6.100	1[illegible]	—	—	42,700	—	1.628,700	коб. и ник. 9,150
1882	Баварія	4.522,052	—		—	—	9,211	2,013	—	—
1881	Эльзасъ-Лотарингія	66.856,000	—		—	—	—	—	—	—
1881	Прочія Германскія государства .	18.922,200	—	1[illegible]	18,300	—	—	—	—	—
		337.427,844	34.095,950	9.9[illegible]	13,809	—	336,842	4,575	1.635,715	41,602
1882	Люксенбургъ	154.896,995	—		—	—	—	—	—	—
1882	Бельгія	11.923,548	—	2[illegible]	42,448	—	21,045	—	—	—
1882	Австрія	55.053,110	252,394	9[illegible]	43,300	158,722	513,498	31,049	743,956	ртутн. 2.865,048 кобал. и никел. 915
1879	Венгрія	19.341,575	6.442,393	Показ[illegible] съ	48,678	—	—	129,991	527,205	ртутн. и сѣрн. 95,221

Свѣдѣнія за:	СТРАНЫ.	ПРОДУКТЫ ГОРНАГО ПРОМЫСЛА.						
		Желѣзныя руды.	Мѣдныя руды.	Свинцовыя руды.	Оловянныя руды.	Марганцевыя руды.	Сюрьмянныя руды.	Золото и серебросодержащія руды.	Прочія руды.
1879	Кроація и Славонія	216,977	—	—	—	—	—	—	—
1880	Италія	18.881,269	1.841,041	2.26[illegible]2,507	976	394,975	32,940	827,099	ртутн. 7,076
1881	Швеція	50.386,000	1.787,300	71[illegible]1,800	—	101,138	—	—	кобал. и никел. 34,160
1879	Норвегія.	491,660	639,158	—	—	—	—	53,375	кобал. и никел. 284,016
1881	Испанія	213.663,541	88.814,292	22.42[illegible]1,571	—	505,507	854	543,327	ртутн. 1.459,059 кобал. и никел. 13,522
1880	Португалія [1])	2.462,692	444,141	13[illegible]	?	?	?	?	?
1880	Голландія	?	104,737	[illegible]	?	?	?	?	?
1879	Греція	—	—	2.07[illegible]3,000	—	—	—	—	—
1881	Соединенные Штаты.	441.338,477	1.982,500	4.5[illegible]	?	?	?	?	?
1877	Чили	4,514	2.330,505	[illegible]	—	—	—	4,026	—
1880	Венецуэла и Мысъ Доброй Надежды.	?	1.920,036	[illegible]	?	?	?	?	?
1875	Японія	?	?	[illegible]	?	—	—	?	—
1881	Австралія: Викторія.	68,198	36,112	[illegible]	7,381	—	16,775	?	—
1881	Новый Южный Валлисъ	?	?	[illegible]	?	—	?	?	—
1880	Южная и Западная Австралія. . . .	?	145,851	[illegible]	?	?	?	?	?
1879	Новая Зеландія	?	?	[illegible]	?	?	?	?	?
	Всего . . .	2.571.057,319	150.779,587	50.1[illegible]33,239	1.276,937	3.309,607	299,083	4.334,703	5.816,269

[1]) Свѣдѣнія о добычѣ желѣзныхъ, мѣдныхъ и свинцовыхъ рудъ въ Португаліи, мѣдныхъ [illegible] мѣдныхъ и свинцовыхъ въ Венецуэлѣ и мѣдныхъ и свинцовыхъ въ Австраліи основаны на ввозѣ этихъ рудъ изъ означенныхъ странъ въ Англію.

Свѣдѣнія за	СТРАНЫ	ПРЕДМЕТЫ ЗАВОЙ ПРОИЗВОДИТЕЛЬНОСТИ.											
		Золото.		Серебро.		Свинецъ.	Мѣдь.	Никкель.	Олово.	Чугунъ.	Желѣзо.	Сталь.	Прочія металлы.
		Пуды.	Ф.	Пуды.	Ф.								Платины.
1882	Россія	2,207	10	489	29	34,957	21	2,799	320	28.237,027	18.151,810	15.120,242	249
1882	Франція	2	33	4,086	28	497,516	2	0,025	—	124.379,427	65.454,281	27,952,518	Никкель 1,830 Сюрьм. 10,858
1882	Алжиръ и колоніи .	95	4	—	—	2,440		—	—	—	—	—	Никкель 25,620
		97	37	4,086	28	499,956	2	0,025	—	124,379,427	65.454,281	27,952,518	никкел. 27.450 сюрьм. 10,858
1881 1882	Великобританія [1] . .	—	—	588	26	3.006,446	2.8	5,431	533,384	525.861,846	175.933,577	130,578,735	—
1882	Пруссія	4	39	9,860	32	5.462,611	9	9,531	—	150.520,428	79.955,689	62,572,824	никкел. 7,381 сюрьм. 10,736
1881	Саксонія	9	28	2,387	2	298,900		8,540	6,466	597,800	?	?	никкел. 3,233
1882	Баварія	—	—	—	—	—		—	—	2.569,625	4.548,953	22,997	—
1881	Эльзасъ-Лотарингія .	—	—	—	—	—		—	—	18.739,200	?	?	—
	Прочія Германскія государства. . . .	1	19	293	2	158,600		—	—	5.575,400	?	?	—
		16	6	12,540	36	5.920,111	9	8,071	6,466	178.002,453	84.504,642	62,595,821	никкел. 10,614 сюрьм. 10,736
1882	Люксенбургъ	—	—	—	—	—		—	—	22.971,807	?	?	—
1882	Бельгія	—	—	619	26	527,345		9,767	—	44.343,706	29.406,026	8,652,911	—
1892	Австрія	1	—	1,898	14	725,229	2	2,250	2,074	26.564,158	37.210,000	14,457,000	Ртуть 24,949 сюрьм. 9,821 никкел. 1,159
1879	Венгрія, Кроація и Славонія	97	12	1,141	25	119,987		—	—	6.689,382	528,138	Показано вмѣстѣ съ желѣзомъ.	ртуть 1,403 сюрьм. 5,063
1875 1879	Италія	6	4	915	30	610,000		—	—	732,000	2.806,000		ртуть 6.649
1881	Швеція	—	4	71	31	23,180		—	—	26.553,300	17.574,100	3,031,700	никкел. 488
1879	Норвегія	—	—	293	31	—		—	—	85,400	показано вмѣстѣ со сталью.	22,570	никкел. 2,806 кобол. 4,148
1881	Испанія	—	—	1,478	24	5,530,992	1,4	8,952	—	6.978,034	3.250,019	23,485	ртуть 110,532
1880	Португалія	—	—	?	—	—	3	?	?	?	?	?	?
1876	Голландія	?	—	?	—	—		?	1.094,950	?	?	108.708,283	?

[1]) Чугунъ, желѣзо и сталь за 1882 годъ, а остальное за 1881 годъ.
[2]) Въ томъ числѣ 239,213 пуд. изъ купферштейна, привезеннаго изъ Индіи.
[3]) Большею частью черная мѣдь.

Свѣдѣнія за	СТРАНЫ.		ПРЕДМЕТЫ ЗАО						ОЙ ПРОИЗВОДИТЕЛЬНОСТИ.					
			Золото.		Серебро.		Свинецъ.		нкъ.	Олово.	Чугунъ.	Желѣзо.	Сталь.	Прочія металлы.
			Пуд.	Ф.	Пуд.	Ф.								
1879	Грецiя		?	—	?	—	109,800		?	?	?	?	?	?
1882	Соединенныя Штаты .		2,985	19	68,747	15	?	1.58	,000	?	286.489,855	137.976,083	108,708,283	?
1883	Канада		100	24	100	7	?			?	?	?	?	?
1882	Мексика.		86	—	42,949	7	?			?	?	?	?	?
1882	Колумбiя		367	18	1,468	27	?			?	?	?	?	?
1882	Венецуэла		208	39	—	—	?			?	?	?	?	?
1882	Боливiя [1])		6	26	16,058	21	6,100	19		63,503	—	—	—	?
1882	Перу, Бразилiя и др. .		75	13	617	6	?	2.10		?	?	?	?	?
1882	Чили [2])		11	34	7,464	36	—	2.18		—	—	—	—	—
1882	Африка.		183	6	—	—	?			?	?	?	?	?
1875	Японiя		42	34	1,371	7	11,468	18		427	69,235	?	?	—
1881	Викторiя . . .	Австралiя.	1,442	15	36	6	—			1,281	34,648	—	—	сюрьм. 10,065
1881	Нов. Южн. Валлисъ		284	4	108	29	3,294	34		507,703	180,621	223,016	—	сюрьм. 33,367
1879	Квинсландъ . . .		546	4	—	—	—			—	—	—	—	—
1879	Тасманiя		113	22	?	—	?			274,500	?	91,500	?	?
1879	Новая Зеландiя . . .		563	10	?	—	?			?	?	?	?	?
	Всего . . .		9,443	21	163,047	21	17.128,865	12.91	295	2.484,608	1278.112,899	573.109,192	371.143,265	платины 249 никкеля 42,517 кобальта 4,148 сюрьмы 79,910 ртути 143,533

[1]) Мѣдь, свинецъ и олово за 1881 годъ.
[2]) Мѣдь за 1877 годъ.

ОТДѢЛЪ II.

(Таблицы).

ОТДАЛАДО
(Дополнительно).

Добыча шлиховаго золота.

№	НАЗВАНІЕ ПРІИСКОВЪ.	Кому принадлежитъ.	Кѣмъ разработывается.	Толщина пластовъ въ аршинахъ.		Промывательныя устройства.	Число рабочихъ, бывшихъ на пріискахъ.	Промыто золотосодержащихъ песковъ въ пудахъ.	Содержаніе золота въ 100 пудахъ песку.		Добыто шлиховаго золота.			
				Торфа.	Золотосодержащаго.				Зол.	Дол.	Пуд.	Фун.	Зол.	Дол.
	Восточной Сибири.													
	Енисейской губерніи.													
	а) Сѣверной части Енисейскаго округа.													
1	Магдалининскій	Асташеву.	Матонинымъ.	омыв.	отвалы.	4 бт 1 ам	23	819,000	—	17	—	15	48	24
2	Ожидаемый		Самуйло.	3/4	2	1 бт.	25	12,700	—	42 1/2	—	—	56	27
3	Милостивый			3	2	2 бт.	24	423,000	—	65	—	29	82	—
4	Александровскій			развѣдки.		1 бт.	10	27,127	—	55	—	1	60	12
5	Вознесенскій		Кандаловымъ.	омыв.	отвалы.	1 бч.	40	1.771,000	—	35 1/2	1	28	48	—
6	Велико-Николаевскій . . .		Мерло.	6 1/2	3	1 бч.	47	1.567,200	—	32	1	15	87	—
7	Клавдіевскій.		Матонинымъ.	омыв.	отвалы.	?	10	15,400	—	9	—	—	15	54
8	Дополнительный	Акимочкину.	Владѣльцемъ.	3	2 1/2	1 бт.	15	71,100	—	33	—	2	57	48
9	Нафанаиловскій	Башмакову.	Харченко.	3	2	2 бч.	100	3,890,400	—	21 1/10	2	9	7	—
10	Воскресенскій	Булычевой и Занадворовой.	Полежаевымъ.	4	1	1 бт.	50	885,600	—	28	—	27	33	—
11	Михайловскій			омыв.	отвалы.	3 бт.	30	547,800	—	26	—	15	64	—
12	Александровскій	Безобразову.	Базилевскимъ.	6 1/2	3	1 бч.	85	1.408,200	—	64 3/4	2	19	17	—
13	Спасскій			9 1/2	2 1/4	1 бч.	85	1.672,000	—	55 1/2	2	20	64	—
14	Константиновскій	Базилевскому.	Владѣльцемъ.	4 1/2	1 1/2	1 бч.	60	2.577,600	—	22 1/2	1	23	22	—
15	Валентиновскій.			3 1/2	2	1 бч.	35	1.598,400	—	17	—	29	49	—
16	Дмитріевскій	Насл. Бенардаки.	Дряминымъ.	2 1/2	2 1/4	2 бт.	25	232,800	—	36	—	8	84	—
17	Николаевскій	Баландину.	Владѣльцемъ.	омыв.	отвалы.	1 бч.	22	385,200	—	11 1/2	—	4	81	24
18	Дополнительный			4 3/4	3	2 бч.	210	3.583,500	—	36	3	20	26	—
19	Козьминскій.		Самуйло.	?	?	?	10	100,800	—	13 3/4	—	1	50	—
20	Ольгинскій			4 1/2	2 1/2	2 бч.	178	5.282,100	—	29 3/4	4	11	22	—

№	НАЗВАНІЕ ПРІИСКОВЪ.	Кому принадлежитъ.	Кѣмъ разработывается.	Пр… стран… пріи… въ дес… нах…	Толщина пластовъ въ аршинахъ. Торфа.	Золотосодержащаго.	Промывательныя устройства.	Число рабочихъ, бывшихъ на пріискахъ.	Промыто золотосодержащихъ песковъ въ пудахъ.	Содержаніе золота въ 100 пудахъ песку. Зол.	Дол.	Добыто шлиховаго золота. Пуд.	Фун.	Зол.	Дол.
21	Свято-Духовскій	Борковой и К°.	Полежаевымъ.	5	1½	2	4 бт.	80	1.830,600	—	29½	1	18	46	48
22	Досадный			9	4½	1¾	1 бт.	30	204,000	—	33	—	7	31	48
23	Александровскій	Востротину.	Владѣльцемъ.	7	11	4½	1 бч.	148	2.340,000	—	71½	4	21	58	—
24	Тимофеевскій			15	4½	2½	1 бч.	120	2.866,800	—	40	3	3	70	—
25	Крестовоздвиженскій			6	3½	3¼	3 бт.	25	506,400	—	29½	—	16	23	—
26	Платоновскій	Голубкову и К°.	Полежаевымъ.	1	7½	3¼	1 бт.	25	202,700	—	17½	—	3	82	—
27	Николаевскій			8	5¼	2½	2 бт.	40	435,600	—	33	—	15	68	—
28	Маріинскій	Булычевой и Занадворовой.	Ковальскимъ.	1	мыв.	отвалы.	1 бт.	12	387,600	—	13	—	5	68	—
29	Ново-Маріинскій	Григорову и К°.	Владѣльцами.	1	7½	2½	1 бч.	52	1.758,000	—	43¼	2	2	59	—
30	Свято-Троицкій	Григоровой и Полежаеву.	Владѣльцами.		4½	2½	1 бч 1 бт	40	966,600	—	25¾	—	27	5	72
31	Езоновъ кладъ				7½	1¼	1 бч.	69	1.319,400	—	50¼	1	32	3	—
32	Ново-Маріинскій	Григоровой и К°.	Владѣльцами.		2	2½	1 бт.	23	453,000	—	14	—	7	7	72
33	Успенскій	Глазкову.	Владѣльцемъ.		мыв.	отвалы.	1 бт.	18	570,600	—	23½	—	14	54	—
34	Вознаграждающій	Дьякову.	Мерло.		мыв.	отвалы.	1 бч.	15	782,400	—	7¼	—	6	—	—
35	Маріинскій	Кн. Дондукову-Корсакову.	Серебряковымъ.		4	2½	1 бт.	12	194,400	—	44¼	—	9	33	48
36	Благодатно-Ивановскій	Данилову.	Панитковымъ.		2½	1½	1 бт.	20	343,900	—	31	—	6	13	24
37	Николаевскій	Евдокимову.	Кытмановымъ.		?	?	1 бч.	45	674,400	—	29	—	21	21	24
38	Титовскій	Зотовымъ и К°.	Владѣльцами.	1	7	2½	4 бт.	50	1.410,000	—	19	—	29	—	—
39	Константиновскій	Титову и Зотовымъ.	Владѣльцами.		3	2¼	2 бт.	26	852,600	—	12½	—	11	51	48
40	Спасскій			1	3½	2	2 бт.	11	311,900	—	20⅓	—	6	88	12
41	Наркизовскій				6	1½	1 бч 1 бт	30	97,500	—	30½	—	3	22	24
42	Іоанно-Крестительскій				3	2	1 бч 2 бт	20	907,800	—	26¼	—	25	88	—

№	НАЗВАНІЕ ПРІИСКОВЪ.	Кому принадлежитъ.	Кѣмъ разработывается.	Пространство пріисковъ въ десятинахъ.	Толщина пластовъ въ аршинахъ. Торфа.	Золотосодержащаго.	Промывательныя устройства.	Число рабочихъ, бывшихъ на пріискахъ.	Промыто золотосодержащихъ песковъ въ пудахъ.	Содержаніе золота въ 100 пудахъ песку. Зол.	Дол.	Добыто шлиховаго золота. Пуд.	Фун.	Зол.	Дол.
66	Іоанновскій	Новицкому.	Асташевымъ.	71	развѣдки.		1 бт.	30	8,817	—	25			23	13
67	Александро-Владимірскій	Паткулю.	Комягинымъ.	88	4½	1½	3 бт.	46	822,000	—	40½	—	36	15	—
68	Ольгинскій	Пенской и К°.	Владѣльцами.	43	6	2½	1 бт.	25	207,900	—	40	—	9	17	—
69	Дополнительный	Паниткову.	Владѣльцемъ.	3	6	1½	1 бт.	30	140,400	—	40	—	6	7	—
70	Александровскій	Пермикину и К°.	Тарасовымъ.	10	3	1½	1 бч 1 бт	30	234,000	—	78	—	19	93	—
71	Григорьевскій			7	—	1½	1 бт.	10	15,500	—	85½	—	1	42	—
72	Юзефиновскій	Плятеръ-Плохоцкой.	Кытмановымъ.	8	2¾	2¾	1 бч.	69	1.105,200	—	31	—	37	9	—
73	Ивановскій	Поземщикову.	Базилевскимъ.	3	7	2½	1 бт.	20	289,800	—	35	—	10	83	—
74	Николаевскій	Тетюкову.	Базилевскимъ.	10	6	2½	2 бч.	25	326,400	—	28¼	—	10	7	—
75	Татьянинскій	Толкачеву и К°.	Владѣльцами.	10	3¾	3	4 бч.	340	12.180,000	—	43	14	7	38	—
76	Ивановскій	Федорову.	Владѣльцемъ.			3	1 бт.	15	55,200	—	33½	—	2	—	—
77	Агрипининскій	Насл. Харитоновой.	Кытмановымъ.	10		2	1 бч.	80	1.423,200	—	52¼	2	—	53	—
78	Борисовскій	Хотимской.	Кытмановымъ.			2¼	1 бч.	153	5.316,000	—	49	7	4	78	—
79	Докторовскій		Черемныхъ.			3	1 бт.	30	261,000	—	50	—	14	54	48
80	Конкордіевскій	Харченко.	Владѣльцемъ.	10		3	2 бч.	130	4.317,600	—	28	3	11	11	—
81	Ожидаемый	Черемныхъ.	Владѣльцемъ.			?	1 бт.	15	120,600	—	17	—	2	24	—
82	Успенскій		Самуйло.	10		?	2 бт.	26	474,700	—	30¼	—	15	67	—
83	Иверскій	Шестову и К°.	Кытмановымъ.	10		3	1 бч.	30	735,600	—	53¼	1	3	8	—
84	Иннокентіевскій		Самуйло.			?	1 бч.	80	4.594,000	—	13¼	1	26	84	—
85	Запорожскій	Шепетковскому и К°.	Кузнецовымъ.	1		2	1 бт.	10	62,400	—	15	—	1	3	—
86	Татьянинскій	Ячменевой и К°.	Матонинымъ.		развѣдки.		1 бт.	20	15,600	—	?	—	—	16	30
	Всего въ сѣверной части Енисейскаго округа: пріисковъ	86		5,5	—	—		4,278	101.278,194	—	34¾	95	36	75	20
	Не разработывавшихся пріисковъ	290		15,											

№	НАЗВАНІЕ ПРІИСКОВЪ.	Кому принадлежитъ.	Кѣмъ разработывается.	Пространство пріисковъ въ десятинахъ.	Мощность пластовъ въ аршинахъ.		Промывательныя устройства.	Число рабочихъ, бывшихъ на пріискахъ.	Промыто золотосодержащихъ песковъ въ пудахъ.	Содержаніе золота въ 100 пудахъ песку.		Добыто шлиховаго золота.			
					Торфа.	Золотосодержащаго.				Зол.	Дол.	Пуд.	Фун.	Зол.	Дол.
	б) Южной части Енисейскаго округа.														
87	Леонтье-Николаевскій	Асташеву.	Домбровскимъ.	10	2	2	1 бч.	49	1,535,000	—	22	—	36	75	—
88	Казанскій		Переплетчиковымъ.	10	4	3	3 бт 5 ам	24	1.852,000	—	15	—	30	—	—
89	Спасо-Преображенскій		А. Романовскимъ.	4	3	2 1/4	1 бч.	40	735,700	—	34	—	27	68	38
90	Степановскій		К. Романовскимъ.	10	смыв.	отвалы.	1 бч.	15	651,000	—	12	—	8	27	72
91	Станиславскій		Лемке.	8	2	2 1/4	1 бч.	44	2.302,000	—	17 1/4	1	3	16	—
92	Петро-Павловскій	Асташеву и Разгильдѣеву.	Кусковымъ.	10	3	1 3/4	1 бч.	44	1.305,300	—	24 3/4	—	35	10	—
93	Ивановскій	Асташеву.	Пичугиной.		2	?	1 бт.	10	131,000	—	81	—	8	—	—
94	Эдуардовскій		Владѣльцемъ.		5	3	1 бч.	90	2.102,200	—	58	3	12	29	72
95	Второпавловскій	Абазѣ и К°.	Ямонтомъ.		2 1/2	2 1/2	1 бч.	25	1.525,200	—	22 3/4	—	38	—	—
96	Серафиминскій				2	2 3/4	1 бч.	28	989,100	—	36	—	38	72	—
97	Федоровскій	Абалакову.	Владѣльцемъ.		3	2	1 бч.	45	652,750	—	25 1/2	—	18	52	—
98	Лидіи-Алексѣевскій	Агѣеву и Карзаковой.	Карзаковой.		3/4	1 1/2	1 бт.	20	7,000	—	41	—	—	30	—
99	Лидіи-Алексѣевскій	Алексѣевой.	Владѣлицей.		2	2	1 бч.	42	918,000	—	31 1/2	—	31	48	—
100	Петро-Павловскій	Алексѣеву.	Яковлевымъ.		4	2	1 бч.	42	422,400	—	27 1/4	—	12	48	—
101	Владимірскій	Булычевой и Занадворовой.	Полежаевымъ.		1	1 1/4	1 бт.	10	45,000	—	51	—	2	48	—
102	Спасскій				4 1/4	2 3/4	1 бч 1 бт	66	2.336,700	—	27 1/2	1	29	13	—
103	Дополнительный				2 1/2	1	2 бт.	10	29,100	—	27 1/2	—	1	5	38
104	Инокентьевскій				смыв.	отвалы.	1 бч.	17	1.078,200	—	20	—	22	78	48
105	Преображенскій				2 1/2	1 3/4	1 бч.	10	247,200	—	22	—	6	—	—
106	Александровскій				смыв.	отвалы.	1 бт.	10	154,600	—	23 3/4	—	4	—	—
107	Покровскій	Безносиковой и Аргуновой.	Цибульскимъ.		7	1 1/2	1 бт.	20	56,000	—	65 3/4	—	4	—	72

№	НАЗВАНІЕ ПРІИСКОВЪ.	Кому принадлежитъ.	Кѣмъ разработывается.	…щина пластовъ въ аршинахъ. …рфа.	Золотосодержащаго.	Промывательныя устройства.	Число рабочихъ, бывшихъ на пріискахъ.	Промыто золотосодержащихъ песковъ въ пудахъ.	Содержаніе золота въ 100 пудахъ песку. Зол.	Дол.	Добыто шлиховаго золота. Пуд.	Фун.	Зол.	Дол.
108	Дополнительный	Насл. Бенардаки.	Шарыповымъ.		?	1 бт.	10	50,400	—	$77^1/_2$	—	4	24	—
109	Прокопьевскій	Бенардаки, Рязановымъ и К°.	Администраціей по дѣламъ Родственной.		2	2 бт.	15	328,300	—	31	—	11	16	—
110	Митрофановскій				2	1 бч 1 бт	30	1.690,900	—	$51^1/_4$	2	14	17	—
111	Гаврило-Архангельскій				3	1 ч. 1 бт.	65	1.331,100	—	$55^1/_4$	1	39	90	—
112	Воскресенскій				3	1 бч 1 бт	88	3.687,900	—	$53^1/_2$	5	14	78	—
113	Прокопьевскій	Боровкову и К°.	Черкасовой.		3	3 бт 1 ам	25	2.132,000	—	$12^3/_4$	—	30	—	—
114	Дополнительный		Асташевымъ.	$5^3/_4$	5	?	439	12.337,200	—	76	20	32	74	12
115	Павловскій	Фицхелауровой.	Цибульскимъ.	$1^1/_2$	$1^3/_4$	1 бч.	50	1.939,200	—	$17^3/_4$	—	37	79	—
116	Аркадіевскій	Кн. Горчаковой.	Администраціей по дѣламъ Родственной.		$1^3/_4$	3 бт.	20	207,000	—	$78^1/_4$	—	17	56	—
117	Сергіевскій		Лопатинымъ.	$1^1/_2$	$2^1/_4$	1 бт.	10	124,800	—	$27^1/_2$	—	3	72	—
118	Сергіевскій	Кн. Гагарину.	Ямонтомъ.	$1^1/_2$	$2^1/_2$	1 бч 2 бт	25	708,900	—	$24^1/_2$	—	19	—	—
119	Козьмо-Демьяновскій	Емельянову.	Матонинымъ.	$1^1/_2$	$1^1/_2$	1 бч.	30	2.074,500	—	$27^1/_2$	1	21	92	36
120	Михайловскій	Зотовымъ.	Владѣльцами.		?	1 бт.	10	204,900	—	$21^1/_8$	—	5	58	—
121	Елизаветинскій	Захарову.	Владѣльцемъ.		2	1 бч.	160	3.225,600	—	$44^1/_3$	3	35	46	—
122	Спасскій	Красильникову.	Лапшинымъ.	$2^1/_2$	$2^3/_4$	1 бч.	146	4.620,000	—	$32^1/_2$	4	7	46	—
123	Громовскій	Машарову и Исаеву.	Павлинскимъ.	$1^1/_2$	3	1 бт.	16	73,200	—	$25^1/_2$	—	2	3	—
124	Ильинскій	Калининой — Шушляевой.	Полежаевымъ.	$1^1/_2$	$6^1/_4$	1 бч. 1 ч. 1 бт.	86	2.395,800	—	$44^1/_4$	2	35	16	—
125	Филипьевскій	Кузнецову.	Владѣльцемъ.	…ыв.	отвалы.	1 бч.	10	70,800	—	$52^3/_4$	—	4	5	—
126	Екатерининскій	Крузенштерну.	В. Латкинымъ.		2	1 бт.	10	72,000	—	16	—	1	66	—
127	Николаевскій	Кейпину.	А. Латкинымъ.		3	1 бч.	60	2.268,000	—	$60^3/_4$	3	30	—	—
128	Михайло-Еленинскій	Крутовскому.	Шараповымъ и Рязановой.		3	1 бт.	10	106,900	—	$36^1/_2$	—	4	24	—
129	Надеждинскій		Переплетчиковымъ.	$8^3/_4$	3	1 бч 2 бт	24	701,400	—	$34^1/_4$	—	26	2	—
130	Македонскій	Кузнецовой.	Переплетчиковымъ.		3	1 бч.	15	768,000	—	23	—	19	24	—

№	НАЗВАНІЕ ПРІИСКОВЪ.	Кому принадлежитъ.	Кѣмъ разработывается.	…пластовъ …инахъ. Золотосодержащаго.	Промывательныя устройства.	Число рабочихъ, бывшихъ на пріискахъ.	Промыто золотосодержащихъ песковъ въ пудахъ.	Содержаніе золота въ 100 пудахъ песку. Зол.	Дол.	Добыто шлиховаго золота. Пуд.	Фун.	Зол.	Дол.
131	Екатерининскій	Квятковскому.	Улейской.	$1^1/_2$	1 бт.	15	327,100	—	$18^1/_2$	—	7	—	—
132	Александро-Аннинскій	Кирьянову.	Тимофеевой.	$2^1/_2$	1 бч.	19	655,800	—	42	—	29	89	—
133	Надеждо-Николаевскій			2	1 бч.	34	1.626,000	—	22	1	—	20	24
134	Екатерининскій	Кузнецову.	Владѣльцемъ.	1	1 бт.	10	53,100	—	$38^1/_4$	—	2	20	—
135	Натальевскій	Карзаковой и Прокопьеву.	Владѣльцами.	$1^1/_4$	1 бч.	35	711,000	—	33	—	25	65	—
136	Успенскій	Латкину.	Грязновымъ.	2	1 бт 1 ам	18	567,000	—	$21^3/_4$	—	13	—	—
137	Рождественскій			$2^1/_2$	1 бт.	18	25,800	—	$14^3/_4$	—	—	40	—
138	Современный		Н. Латкинымъ.	2	1 бт.	15	198,600	—	$17^1/_2$	—	3	72	—
139	Алексѣевскій		Петровымъ.	$2^1/_2$	1 бч 1 бт	25	500,400	—	$18^1/_2$	—	10	12	—
140	Успенскій		Переплетчиковымъ.	2	4 бт.	20	366,000	—	$29^3/_4$	—	11	74	—
141	Натальевскій	Насл. Логинова.	Товариществомъ гг. Родственныхъ.	отвалы.	3 бч 1 бт	30	3.532,000	—	16	1	24	—	—
142	Модестовско-Николаевскій	Лопатину.	Мильштейномъ.	3	1 бч.	20	1.613,400	—	$20^3/_4$	—	36	70	—
143	Владиміровскій		Ямонтомъ.	?	1 бт.	10	18,000	—	$20^1/_4$	—	1	60	—
144	Маріинскій		Владѣльцемъ.	$2^3/_4$	1 бч.	20	256,800	—	$32^1/_2$	—	9	10	—
145	Олимпіадинскій			2	1 бт.	15	266,200	—	$27^1/_2$	—	7	92	—
146	Пантелѣевскій	Латкиной.	Ямонтомъ.	$2^3/_4$	2 бт.	15	262,800	—	64	—	18	24	—
147	Ново-Петро-Павловскій	Лопатину.	Баландинымъ.	3	1 бч.	23	453,000	—	17	—	8	40	72
148	Петро-Павловскій	Машарову и К°.	Родственнымъ.	3	1 бт.	18	90,300	—	74	—	7	22	—
149	Успенскій	Л. Лейбовичъ.	Владѣлицей.	$3^1/_2$	1 бч.	18	301,800	—	$18^1/_2$	—	6	—	—
150	Благовѣщенскій	І. Лейбовичъ.	Августиновымъ.	$2^1/_2$	1 бч 1 бт	16	310,200	—	$12^3/_4$	—	4	32	—
151	Инокентіевскій	Максимовичу.	Лапшинымъ.	отвалы.	1 бт.	10	140,500	—	26	—	6	—	—
152	Громкій	Мелкозерову и Глазкову.	Владѣльцами.	$2^1/_4$	1 бч.	19	297,600	—	78	—	25	43	—
153	Два Дополнительныхъ			$1^3/_4$	1 бч.	30	781,200	—	35	—	30	—	—

№	НАЗВАНІЕ ПРІИСКОВЪ.	Кому принадлежитъ.	Кѣмъ разработывается.	Глубина пластовъ въ аршинахъ.		Промывательныя устройства.	Число рабочихъ, бывшихъ на пріискахъ.	Промыто золотосодержащихъ песковъ въ пудахъ.	Содержаніе золота въ 100 пудахъ песку.		Добыто шлихового золота.			
				Торфа.	Золотосодержащаго.				Зол.	Дол.	Пуд.	Фун.	Зол.	Дол.
154	Михайловскій	Михайлову.	Владѣльцемъ.	1¼	2	1 бт.	12	548,400	—	24¾	—	14	79	—
155	Благовѣщенскій	Сухетской.	Сухетской и Мил… штейномъ.		2	1 бт.	10	19,400	—	18⅓	—	—	37	—
156	Свято-Троицкій	Оборотовой.	Хилковымъ.		2½	1 бч.	15	133,700	—	62	—	9	—	—
157	Николаевскій	Булычеву.	Рязановой.	½	2½	1 бч.	61	2.196,000	—	19⅜	1	6	24	—
158	Воскресенскій	Переплетчикову.	Владѣльцемъ.		2	4 бт.	15	353,000	—	60	—	23	—	—
159	Успенскій				1¾	1 бч.	20	1.277,700	—	27¾	—	38	48	—
160	Синопскій		Оборотовой и Лекар… вымъ.	½	2¼	1 бч.	10	237,600	—	51¼	—	13	46	—
161	Маріинскій		Кузнецовымъ.		1½	1 бт.	15	62,400	—	36¾	—	2	48	—
162	Александровскій		Владѣльцемъ.		3	1 бт.	10	150,000	—	61⅓	—	10	—	—
163	Покровскій				2	2 бт.	14	333,000	—	28	—	10	8	—
164	Агѣевскій	Переплетчикову и Хилкову.	Владѣльцами.		3	1 бт.	10	181,100	—	10	—	2	1	52
165	Александро-Ивановскій	Переплетчикову.	Ягуновымъ и Гул… евымъ.	½	2	1 бч.	108	2.104,400	—	36	2	2	53	—
166	Александровскій	Переплетчикову и Хилкову.	Владѣльцами.		2½	1 бт.	10	324,100	—	18¾	—	6	32	44
167	Вильгельмовскій	Первухиной.	Владѣлицей.		3	1 бт.	11	37,200	—	24	—	1	5	—
168	Николаевскій	Пономареву и К°.	Лопатинымъ.	½	2½	1 бт.	12	33,800	—	33¼	—	3	18	12
169	Платоновскій	Петрову и К°.	Владѣльцами.	½	1½	1 бч 1 бт	38	1.428,000	—	27	1	2	15	—
170	Петровскій	Карлову.	Романовскимъ.		отвалы.	1 бч 1 ам	17	1.005,900	—	18	—	19	18	—
171	Петро-Павловскій	Рязановымъ и К°.	Хилковымъ и Пер… плетчиковымъ.	½	2½	2 бч.	30	2.226,100	—	22¾	1	15	5	24
172	Рождественскій.		Переплетчиковымъ.		2	1 бч.	10	151,000	—	20	—	3	26	72
173	Благодатскій		Хилковымъ.	½	2	1 бч 2 бт	15	131,900	—	44¾	—	6	40	80

№	НАЗВАНІЕ ПРИСКОВЪ.	Кому принадлежитъ.	Кѣмъ разрабатывается.	Мощность пластовъ въ аршинахъ.		Промывательныя устройства.	Число рабочихъ, бывшихъ на пріискахъ.	Промыто золотосодержащихъ песковъ въ пудахъ.	Содержаніе золота въ 100 пудахъ песку.		Добыто шлиховаго золота.			
				Торфа.	Золотосодержащаго.				Зол.	Дол.	Пуд.	Фун.	Зол.	Дол.
174	Ивановскій	Рязановымъ и К°.	Матонинымъ.		2	1 бч.	72	2.037,800	—	24¼	1	13	61	—
175	Успенскій		Романовскимъ.		2¼	1 бч.	35	1.284,000	—	18	—	24	79	—
176	Федоровскій		Переплетчиковымъ.		1	2 бт.	10	68,400	—	59	—	4	35	—
177	Троицкій				2	2 бч.	39	1.268,300	—	49	1	28	34	72
178	Георгіевскій				2	2 бт.	10	119,900	—	30	—	3	90	—
179	Успенскій		Рязановою.		2	1 ч 3 бт.	50	2.957,400	—	24	1	37	46	—
180	Екатерининскій				3	1 бч.	25	1.144,000	—	32	1	—	—	—
181	Ильинскій		Матонинымъ.		3¼	1 бч.	236	3.015,400	—	54	4	17	40	—
182	Васильевскій	Рязановымъ и Харитонову.	Переплетчиковымъ.		2½	2 бт.	10	91,600	—	36	—	3	55	—
183	Никольскій	Рязановой.	Завадскимъ.		1¾	2 бт.	15	100,200	—	37¾	—	4	10	—
184	Аннинскій		Переплетчиковымъ.		2	1 бч.	10	22,200	—	23	—	5	56	—
185	Феогнидо-Петровскій		Завадскимъ.		1½	2 бт.	15	104,300	—	69¼	—	7	82	—
186	Еленинскій		Переплетчиковымъ.		2	1 бт.	10	157,850	—	78	—	13	38	—
187	Софійскій	Реймерсъ.	Владѣлицей.	½	2½	1 бч.	13	318,480	—	11	—	3	75	—
188	Евгеніевскій	Родственной.	Савиными.		3	1 бт.	15	19,000	—	34¾	—	—	69	—
189	Михайловскій	Сисину.	Владѣльцемъ.		3	1 бч.	22	385,400	—	47	—	29	94	—
190	Николаевскій				2½	1 бч.	22	835,100	—	21⅓	—	19	36	—
191	Милліонный	Саламатовой.	Переплетчиковымъ.		3	2 бт1 ам	10	772,000	—	19½	—	16	24	—
192	Николаевскій	Сидоровой.	Латкинымъ.		2	1 бч.	41	2.800,000	—	18	1	15	—	—
193	Маріинскій		Насл. Бенардаки.	ывш.	отвалы.	1 бт.	10	67,500	—	25	—	1	82	24
194	Ракитовый кустъ	Сидорову.	Лекаревымъ.	½	2	1 бч	14	202,000	—	26	—	6	20	—
195	Второ-Екатерининскій	Скопу и К°.	Владѣльцами.		1	2 бт.	45	607,400	—	81	1	13	83	—
196	Викторовскій				1½	2 бт.	45	374,825	1	4	1	2	76	—

№	НАЗВАНІЕ ПРІИСКОВЪ.	Кому принадлежитъ.	Кѣмъ разработывается.	Мощность пластовъ въ аршинахъ.		Промывательныя устройства.	Число рабочихъ, бывшихъ на пріискахъ.	Промыто золотосодержащихъ песковъ въ пудахъ.	Содержаніе золота въ 100 пудахъ песку.		Добыто шлихового золота.			
				Пустой.	Золотосодержащаго.				Зол.	Дол.	Пуд.	Фун.	Зол.	Дол.
197	Евдокіевскій	Насл. Сизова.	Первухинымъ.		1 1/4	1 бт.	10	212,100	—	54	—	12	50	—
198	Екатерининскій	Савиныхъ.	Владѣльцемъ.		3 1/2	2 бт.	20	193,000	—	73 1/2	—	15	38	—
199	Ивановскій	Серебряковой.	Владѣлицей.		4	1 бч.	24	1.854,000	—	37 1/3	1	35	14	—
200	Перво-Спасскій	Танѣеву.	Хилковымъ и К°.		2	1 бч.	10	247,000	—	14 3/4	—	3	92	61
201	Александровскій	Гр. Толстой.	Переплетчиковымъ.		2	1 бч 1 бт	10	254,000	—	25 1/2	—	7	—	—
202	Рождественскій	Трифонову.	Домбровскимъ.		3	1 бч.	10	84,000	—	19 1/3	—	1	73	—
203	Боголюбскій	Лекареву.	Владѣльцемъ.		2	1 бч.	44	1.413,500	—	22	—	34	26	—
204	Іоанновскій	Улейской.	Владѣлицей.		1 1/2	1 бч.	36	1.153,800	—	29 3/4	—	34	—	—
205	Васильевскій	Хропачеву и К°.	Цибульскимъ.		1	1 бт.	20	131,900	—	39 1/2	—	5	63	—
206	Инокентіевскій	Родственнымъ и К°.	Кирьяновымъ.		2 1/2	1 бч.	30	750,300	—	28	—	23	42	48
207	Александровскій	Черныхъ.	Шарыповымъ.		2 1/2	1 бч.	40	884,000	—	22	—	21	10	—
208	Боголюбскій	Шарыпову.	Владѣльцемъ.		1 1/2	1 бч.	44	657,000	—	42	—	30	—	—
209	Попутный	Черноколпакову.	Хилковымъ.		1 3/4	1 бч.	50	2.042,000	—	27 1/4	1	20	49	48
210	Александровскій	Рязановой.	Переплетчиковымъ.		2	1 бт.	10	825,000	—	61	—	5	48	—
211	Преображенскій	Шанявской.	Савиныхъ.		3	2 бт.	20	147,000	—	58	—	9	26	—
212	Инокентіевскій				3 1/2	3 бт.	20	275,700	—	71 1/4	—	21	32	—
213	Дополнительный	Шарыпову и Мильштейнъ.	Владѣльцами.		3 1/4	1 бч.	24	194.400	—	47 1/3	—	10	—	—
214	Евгеньевскій	Шарыпову.	Владѣльцемъ.		2	1 бт.	12	25,200	—	40	—	1	9	—
215	Крестовоздвиженскій	Щеголеву и К°.	Владѣльцами.		2 1/2	5 бт 1 бч	54	1.470,000	—	21 3/4	—	34	88	—
216	Александро-Федоровскій	Щапову.	Владѣльцемъ.		отвалы.	3 бт.	24	759,300	—	32 1/3	—	26	83	48
217	Алексѣевскій	Ягунову и К°.	Фунтусовымъ.		1 1/4	3 бт.	25	543,600	—	44 1/8	—	26	7	87
218	Ольгинскій				1 1/4	1 бт.	10	69,000	—	38 7/8	—	2	83	9
219	Ивановскій	Яковлеву.	Владѣльцемъ.		3	1 бч.	35	729,600	—	48	—	36	74	—
220	Анфиногеновскій				1	1 бт.	10	78,000	1	18	—	10	—	—

№	НАЗВАНІЕ ПРІИСКОВЪ.	Кому принадлежитъ.	Кѣмъ разработывается.	Мощность пластовъ въ аршинахъ.		Промывательныя устройства.	Число рабочихъ, бывшихъ на пріискахъ.	Промыто золотосодержащихъ песковъ въ пудахъ.	Содержаніе золота въ 100 пудахъ песку.		Добыто шлихового золота.			
				Пустой.	Золотосодержащаго.				Зол.	Дол.	Пуд.	Фун.	Зол.	Дол.
197	Евдокіевскій	Насл. Сизова.	Первухинымъ.		1 1/4	1 бт.	10	212,100	—	54	—	12	50	—
198	Екатерининскій	Савиныхъ.	Владѣльцемъ.		3 1/2	2 бт.	20	193,000	—	73 1/2	—	15	38	—
199	Ивановскій	Серебряковой.	Владѣлицей.		4	1 бч.	24	1.854,000	—	37 1/3	1	35	14	—
200	Перво-Спасскій	Танѣеву.	Хилковымъ и К°.		2	1 бч.	10	247,000	—	14 3/4	—	3	92	61
201	Александровскій	Гр. Толстой.	Переплетчиковымъ.		2	1 бч 1 бт	10	254,000	—	25 1/2	—	7	—	—
202	Рождественскій	Трифонову.	Домбровскимъ.		3	1 бч.	10	84,000	—	19 1/3	—	1	73	—
203	Боголюбскій	Лекареву.	Владѣльцемъ.		2	1 бч.	44	1.413,500	—	22	—	34	26	—
204	Іоанновскій	Улейской.	Владѣлицей.		1 1/2	1 бч.	36	1.153,800	—	29 3/4	—	34	—	—
205	Васильевскій	Хропачеву и К°.	Цибульскимъ.		1	1 бт.	20	131,900	—	39 1/2	—	5	63	—
206	Инокентіевскій	Родственнымъ и К°.	Кирьяновымъ.		2 1/2	1 бч.	30	750,300	—	28	—	23	42	48
207	Александровскій	Черныхъ.	Шарыповымъ.		2 1/2	1 бч.	40	884,000	—	22	—	21	10	—
208	Боголюбскій	Шарыпову.	Владѣльцемъ.		1 1/2	1 бч.	44	657,000	—	42	—	30	—	—
209	Попутный	Черноколпакову.	Хилковымъ.		1 3/4	1 бч.	50	2.042,000	—	27 1/4	1	20	49	48
210	Александровскій	Рязановой.	Переплетчиковымъ.		2	1 бт.	10	825,000	—	61	—	5	48	—
211	Преображенскій	Шанявской.	Савиныхъ.		3	2 бт.	20	147,000	—	58	—	9	26	—
212	Инокентіевскій				3 1/2	3 бт.	20	275,700	—	71 1/4	—	21	32	—
213	Дополнительный	Шарыпову и Мильштейнъ.	Владѣльцами.		3 1/4	1 бч.	24	194.400	—	47 1/3	—	10	—	—
214	Евгеньевскій	Шарыпову.	Владѣльцемъ.		2	1 бт.	12	25,200	—	40	—	1	9	—
215	Крестовоздвиженскій	Щеголеву и К°.	Владѣльцами.		2 1/2	5 бт 1 бч	54	1.470,000	—	21 3/4	—	34	88	—
216	Александро-Федоровскій	Щапову.	Владѣльцемъ.		отвалы.	3 бт.	24	759,300	—	32 1/3	—	26	83	48
217	Алексѣевскій	Ягунову и К°.	Фунтусовымъ.		1 1/4	3 бт.	25	543,600	—	44 1/8	—	26	7	87
218	Ольгинскій				1 1/4	1 бт.	10	69,000	—	38 7/8	—	2	83	9
219	Ивановскій	Яковлеву.	Владѣльцемъ.		3	1 бч.	35	729,600	—	48	—	36	74	—
220	Анфиногеновскій				1	1 бт.	10	78,000	1	18	—	10	—	—

№	НАЗВАНІЕ ПРІИСКОВЪ.	Кому принадлежитъ.	Кѣмъ разработывается.	Длина пластовъ въ аршинахъ.		Промывательныя устройства.	Число рабочихъ, бывшихъ на пріискахъ.	Промыто золотосодержащихъ песковъ въ пудахъ.	Содержаніе золота въ 100 пудахъ песку.		Добыто шлиховаго золота.			
				...ина.	Золотосодержащаго.				Зол.	Дол.	Пуд.	Фун.	Зол.	Дол.
221	Воскресенскій	Ямонтъ.	Владѣлицей.	¹/₄	2	2 бт 4 ам	10	326,400	—	11¹/₄	—	4	—	—
222	Алексѣе-Федоровскій . . .	Родственному.	Лопатинымъ и К°.	...ыв.	отвалы.	1 бт.	10	8,600	—	?	—	—	37	24
	Всего въ южной части Енисейскаго округа: пріисковъ . 136 Не разработывавшихся пріисковъ. 247				—	—	4,297	120.192,305	—	32¹/₂	115	18	45	37
	в. Ачинскаго округа.													
223	Назарово-Смиряевскій . .	Юдину.	Владѣльцемъ.	¹/₄	1³/₄	1 бч.	36	1.042,180	—	12³/₄	—	14	46	5
224	Павловскій	Кузнецовой.	Владѣлицей.	¹/₂	1¹/₂	1 бч.	133	2.844,000	—	18⁵/₈	1	17	68	—
225	Богородице-Казанскій . .	Хворостову.	Владѣльцемъ.	¹/₂	2¹/₂	1 бч.	39	1.552,900	—	12	—	20	3	—
226	Семеновскій	Чернышеву.	Хворостовымъ.	¹/₂	2¹/₂	3 бт 1 вш	23	980,800	—	33	—	35	25	—
227	Солгонскій	Богомолову.	Вавиловымъ и Хаймовичъ.		2¹/₂	2 бт.	18	280,000	—	9	—	3	7	—
228	Сактычульскій	Буткевичу.	Владѣльцемъ.		2¹/₂	8 бт.	49	1.513,000	—	25	1	2	48	—
229	Федоровскій	Цибульской.	Владѣлицей.	¹/₂	6	1 бч.	49	1.878,300	—	17¹/₄	—	36	34	—
230	Преображенскій			¹/₂	6	1 бч.	10	482,400	—	21¹/₈	—	11	33	—
231	Николаевскій.				4	1 бч.	16	1.170,600	—	24	—	30	55	—
232	Вячеславскій	Наттереру и Сидорову.	Черноколпаковымъ.	¹/₂	2	1 бч 1 бт	29	183,000	—	9	—	1	77	24
233	Надеждинскій	Озерову.	Владѣльцемъ.	¹/₄	3	1 бт.	11	253,600	—	25	—	4	5	—
234	Ново-Ивановскій	Сажину.	Кнорре.	¹/₂	3	1 бч.	30	1.717,500	—	11	—	20	52	—
235	Рождественскій.	Цибульской.	Владѣлицей.		3¹/₂	1 бт 1 вш	10	163,500	—	18¹/₄	—	3	24	—
236	Инокентіевскій.	Наттереру и Сидорову.	Черноколпаковымъ.	¹/₄	4	1 бч 2 бт	49	1.302,300	—	8³/₄	—	12	40	—
237	Васильевскій.	Сажиной.	Владѣлицей.	¹/₂	2¹/₂	1 бт.	10	159,000	—	19	—	3	24	—

№	НАЗВАНІЕ ПРІИСКОВЪ.	Кому принадлежитъ.	Кѣмъ разработывается.	Площадь пластовъ въ аршинахъ. Золотосодержащаго.	Промывательныя устройства.	Число рабочихъ, бывшихъ на пріискахъ.	Промыто золотосодержащихъ песковъ въ пудахъ.	Содержаніе золота въ 100 пудахъ песку. Зол.	Дол.	Добыто шлихового золота. Пуд.	Фун.	Зол.	Дол.
238	Спасскій	Иванову.	Владѣльцемъ.	3	1 бт.	10	300,000	—	17½	—	5	66	48
239	Аннинскій	Имшенецкой и Иваницкому.	Иваницкимъ.	3	1 бч 1 бт	36	2.380,800	—	28	1	34	76	—
240	Ильинскій	Юдину.	Владѣльцемъ.	4¼	1 бч.	50	3.260,900	—	15	1	13	2	11
241	Ивановскій	Высоцкому.	Сажиной.	3	1 бт. 1 в.	11	625,900	—	27½	—	18	72	—
242	Лазаревскій	Федулову.	Цибульской.	2½	1 бч 1 бт	51	3.103,800	—	21½	1	32	10	—
243	Царево-Александровскій	Озерову.	Шипаринымъ и Михайловымъ.	4½	1 бч.	30	1.590,600	—	12½	—	21	28	56
244	Ивановскій	Шипариной.		1½	3 бт.	18	615,000	—	17½	—	11	48	3
245	Аннинскій		Лелюхинымъ.	3½	2 бт.	10	511,200	—	17⅜	—	9	78	—
246	Спасо-Преображенскій	Навалихину.	Владѣльцемъ.	5½	1 бч.	32	1.819,800	—	19	—	37	46	—
247	Старо-Успенскій	Кошко.	Рухловымъ.	1½	1 бч.	20	396,900	—	17	—	7	40	—
248	Феодосіевскій	Цибульской.	Владѣлицей.	3	1 бт.	10	33,600	—	40	—	1	44	—
249	Благовѣщенскій	Озерову.	Цибульской.	6	1 бч.	57	3.672,300	—	23	2	12	3	72
250	Сергіевскій	Трапезникову.	Некрасовымъ.	6	1 бч.	90	5.321,500	—	18	2	24	41	—
251	Казано-Богородскій	Насл. Кузнецова.	Журавлевымъ.	4	1 бч.	40	2.280,000	—	12¾	—	31	56	—
252	Гаврило-Архангельскій	Озерову.	Буткевичемъ.	2½	1 бт.	1	160,000	—	24¾	—	4	32	—
253	Воскресенскій	Иваницкому.	Владѣльцемъ.	1½	1 бт 1 ч.	40	1.759,000	—	21	1	—	1	—
	Всего въ Ачинскомъ округѣ: . . . . . пріисковъ 31			—	—	1,028	43.354,380	—	18¾	22	2	34	27
	Не разработывавшихся пріисковъ 63												
	г) Красноярскаго округа.												
254	Трехъ-Святительскій	Некрасову.	Владѣльцемъ.	3	1 бч.	60	1.543,500	—	48	2	—	56	—
	Всего въ Красноярскомъ округѣ: . . . . . пріисковъ 1			—	—	60	1.543,500	—	48	2	—	56	—
	Не разработывавшихся пріисковъ 22												

№	НАЗВАНІЕ ПРІИСКОВЪ.	Кому принадлежитъ.	Кѣмъ разработывается.	Мощность пластовъ въ аршинахъ. Золотосодержащаго.	Промывательныя устройства..	Число рабочихъ, бывшихъ на пріискахъ.	Промыто золотосодержащихъ песковъ въ пудахъ.	Содержаніе золота въ 100 пудахъ песку. Зол.	Дол.	Добыто шлиховаго золота. Пуд.	Фун.	Зол.	Дол.
238	Спасскій	Иванову.	Владѣльцемъ.	3	1 бт.	10	300,000	—	17 1/2		5	66	48
239	Аннинскій	Имшенецкой и Иваницкому.	Иваницкимъ.	3	1 бч 1 бт	36	2.380,800	—	28	1	34	76	—
240	Ильинскій	Юдину.	Владѣльцемъ.	4 1/4	1 бч.	50	3.260,900	—	15	1	13	2	11
241	Ивановскій	Высоцкому.	Сажиной.	3	1 бт. 1 в.	11	625,900	—	27 1/2	—	18	72	—
242	Лазаревскій	Федулову.	Цибульской.	2 1/2	1 бч 1 бт	51	3.103,800	—	21 1/2	1	32	10	—
243	Царево-Александровскій . .	Озерову.	Шишаринымъ и Михайловымъ.	4 1/2	1 бч.	30	1.590,600	—	12 1/2	—	21	28	56
244	Ивановскій	Шишариной.	Шишаринымъ и Михайловымъ.	1 1/2	3 бт.	18	615,000	—	17 1/2	—	11	48	3
245	Аннинскій		Лелюхинымъ.	3 1/2	2 бт.	10	511,200	—	17 3/8	—	9	78	—
246	Спасо-Преображенскій . .	Навалихину.	Владѣльцемъ.	5 1/2	1 бч.	32	1.819,800	—	19	—	37	46	—
247	Старо-Успенскій	Кошко.	Рухловымъ.	1 1/2	1 бч.	20	396,900	—	17	—	7	40	—
248	Феодосіевскій.	Цибульской.	Владѣлицей.	3	1 бт.	10	33,600	—	40		1	44	—
249	Благовѣщенскій	Озерову.	Цибульской.	6	1 бч.	57	3.672,300	—	23	2	12	3	72
250	Сергіевскій	Трапезникову.	Некрасовымъ.	6	1 бч.	90	5.321,500	—	18	2	24	41	—
251	Казано-Богородскій . . .	Насл. Кузнецова.	Журавлевымъ.	4	1 бч.	40	2.280,000	—	12 3/4	—	31	56	—
252	Гаврило-Архангельскій . .	Озерову.	Буткевичемъ.	2 1/2	1 бт.	1	160,000	—	24 3/4	—	4	32	—
253	Воскресенскій	Иваницкому.	Владѣльцемъ.	1 1/2	1 бт 1 ч.	40	1.759,000	—	21	1	—	1	—
	Всего въ Ачинскомъ округѣ: . . . . . пріисковъ 31			—	—	1,028	43.354,380	—	18 3/4	22	2	34	27
	Не разработывавшихся пріисковъ 63												
	г) Красноярскаго округа.												
254	Трехъ-Святительскій . . .	Некрасову.	Владѣльцемъ.	3	1 бч.	60	1.543,500	—	48	2	—	56	—
	Всего въ Красноярскомъ округѣ: . . . . . пріисковъ 1			—	—	60	1.543,500	—	48	2	—	56	—
	Не разработывавшихся пріисковъ 22												

№	НАЗВАНІЯ ПРІИСКОВЪ.	Кому принадлежитъ.	Кѣмъ разработывается.	Мощность пластовъ въ аршинахъ. Золотосодержащаго.	Промывательныя устройства.	Число рабочихъ, бывшихъ на пріискахъ.	Промыто золотосодержащихъ песковъ въ пудахъ.	Содержаніе золота въ 100 пудахъ песку. Зол.	Дол.	Добыто шлихового золота. Пуд.	Фун.	Зол.	Дол.
	д) Минусинскаго округа.												
255	Александринскій	Коньевой.	Владѣлицей.	3½	1 ч.	24	1.419,600	—	11½	—	17	63	—
256	Иверскій	Вяткину.	Владѣльцемъ.	3	2 ч.	57	1.425,400	—	27	1	1	75	—
257	Одигитріевскій	Копьеву.	Владѣльцемъ.	3½	1 ч.	12	386,400	—	15½	—	6	49	—
258	Петро-Павловскій	Семеновой и Шафиру.	Владѣльцами.	3	2 ч.	14	689,900	—	14¼	—	10	56	49
259	Михайловскій	Маковкину и К°.	Владѣльцами.	2	1 ч.	10	353,900	—	12	—	5	12	—
260	Ильинскій	Семеновой и Шафиру.	Владѣльцами.	3	2 ч.	78	1.948,000	—	13	—	27	41	12
261	Спасскій	Беваду и К°.	Колобовымъ.	3½	1 ч.	36	1.461,300	—	32½	1	18	48	—
262	Иннокентіевскій	Самохвалову и Хомутинникову.	Владѣльцами.	3½	1 бч 1 бт 1 ч.	41	1.006,900	—	47	1	11	34	60
263	Александровскій	Башкирцеву.	Франковскимъ.	4	2 ам.	10	123,400	—	36	—	4	95	24
264	Веселый	Кузнецову.		3	1 ч.	36	234,400	—	8	—	2	—	—
265	Петро-Павловскій	Гусеву.	Владѣльцемъ.	3	2 бч.	259	11.457,600	—	36¼	11	11	40	—
266	Вознесенскій	Молодыхъ.	Владѣлицей.	1½	1 ч.	10	173,000	—	16	—	3	—	—
267	Козьмо-Демьяновскій . . .	Беваду и К°.	Владѣльцами.	2¼	1 ч. 3 бт.	33	1,195,800	—	65	2	4	15	—
268	Аннинскій	Вяткину.	Владѣльцемъ.	2½	1 ам.	10	73,800	—	72⅜	—	5	79	72
269	Ивановскій	Иванову и К°.	Веселковымъ.	7	1 бт.	22	1.237,400	—	12⅜	—	16	65	—
270	Успенскій	Карнѣеву и К°.	Владѣльцами.	3	1 бт.	10	108,300	—	51	—	6	—	—
271	Никольскій	Беваду и К°.	Владѣльцами.	5½	1 ч.	13	731,800	—	24	—	19	12	—
272	Дмитріевскій	Веселковой.	Владѣлицей.	3½	1 ч.	18	557,200	—	14⅜	—	8	84	24
273	Васильевскій	Ненюкову.	Колобовымъ.	1	1 бт.	10	201,600	—	45	—	10	3	—
274	Козьмо-Демьяновскій . . .	Беваду и К°.	Владѣльцами.	3½	1 бт.	17	1.057,300	—	36	1	2	24	—
275	Ново-Пріютный	Подсосову и К°.	Владѣльцами.	3½	1 ам.	10	39,000	—	18	—	—	72	—

№	НАЗВАНІЯ ПРІИСКОВЪ.	Кому принадлежитъ.	Кѣмъ разработывается.	…йна пластовъ …аршинахъ. …фа.	Золотосодержащаго.	Промывательныя устройства.	Число рабочихъ, бывшихъ на пріискахъ.	Промыто золотосодержащихъ песковъ въ пудахъ.	Содержаніе золота въ 100 пудахъ песку. Зол.	Дол.	Добыто шлиховаго золота. Пуд.	Фун.	Зол.	Дол.
	д) Минусинскаго округа.													
255	Александринскій	Копьевой.	Владѣлицей.	1¼	3½	1 ч.	24	1.419,600	—	11½	—	17	63	—
256	Иверскій	Вяткину.	Владѣльцемъ.	[illegible]	3	2 ч.	57	1.425,400	—	27	1	1	75	—
257	Одигитріевскій	Копьеву.	Владѣльцемъ.	[illegible]	3½	1 ч.	12	386,400	—	15½	—	6	49	—
258	Петро-Павловскій . . .	Семеновой и Шафиру.	Владѣльцами.	[illegible]	3	2 ч.	14	689,900	—	14¼	—	10	56	49
259	Михайловскій	Маковкину и К°.	Владѣльцами.	[illegible]	?	1 ч.	10	353,900	—	12	—	5	12	—
260	Ильинскій	Семеновой и Шафиру.	Владѣльцами.	[illegible]	3	2 ч.	78	1.948,000	—	13	—	27	41	12
261	Спасскій	Беваду и К°.	Колобовымъ.	[illegible]	3½	1 ч.	36	1.461,300	—	32½	1	18	48	—
262	Инокентіевскій	Самохвалову и Хомутинникову.	Владѣльцами.	[illegible]	3½	1 бч 1 бт 1 ч.	41	1.006,900	—	47	1	11	34	60
263	Александровскій . . .	Башкирцеву.	Франковскимъ.	[illegible]	4	2 ам.	10	123,400	—	36	—	4	95	24
264	Веселый	Кузнецову.	Франковскимъ.	[illegible]	3	1 ч.	36	234,400	—	8	—	2	—	—
265	Петро-Павловскій . . .	Гусеву.	Владѣльцемъ.	[illegible]	3	2 бч.	259	11.457,600	—	36¼	11	11	40	—
266	Вознесенскій	Молодыхъ.	Владѣлицей.	[illegible]	1½	1 ч.	10	173,000	—	16	—	3	—	—
267	Козьмо-Демьяновскій . .	Беваду и К°.	Владѣльцами.	[illegible]	2¼	1 ч. 3 бт.	33	1.195,800	—	65	2	4	15	—
268	Аннинскій	Вяткину.	Владѣльцемъ.	[illegible]	2½	1 ам.	10	73,800	—	72¾	—	5	79	72
269	Ивановскій	Иванову и К°.	Веселковымъ.	[illegible]	7	1 бт.	22	1.237,400	—	12⅜	—	16	65	—
270	Успенскій	Карнѣеву и К°.	Владѣльцами.	[illegible]	3	1 бт.	10	108,300	—	51	—	6	—	—
271	Никольскій	Беваду и К°.	Владѣльцами.	[illegible]	5½	1 ч.	13	731,800	—	24	—	19	12	—
272	Дмитріевскій	Веселковой.	Владѣлицей.	[illegible]	3½	1 ч.	18	557,200	—	14⅝	—	8	84	24
273	Васильевскій	Ненюкову.	Колобовымъ.	[illegible]	1	1 бт.	10	201,600	—	45	—	10	3	—
274	Козьмо-Демьяновскій . .	Беваду и К°.	Владѣльцами.	[illegible]	3½	1 бт.	17	1.057,300	—	36	1	2	24	—
275	Ново-Пріютный	Подсосову и К°.	Владѣльцами.	[illegible]	3½	1 ам.	10	39,000	—	18	—	—	72	—

№	НАЗВАНІЕ ПРИСКОВЪ.	Кому принадлежитъ.	Кѣмъ разрабатывается.	Мощность пластовъ покрышекъ: Золотосодержащаго.	Промывательныя устройства.	Число рабочихъ, бывшихъ на пріискахъ.	Промыто золотосодержащихъ песковъ въ пудахъ.	Содержаніе золота въ 100 пудахъ песку. Зол.	Дол.	Добыто шлихового золота. Пуд.	Фун.	Зол.	Дол.
276	Спасскій	Колобову.	Владѣльцемъ.	2½	1 ч.	10	825,000	—	19	—	17	68	6
277	Александринскій	Кузнецову.	Франковскимъ.	4	1 ч.	45	1.190,000	—	61¾	1	39	93	—
278	Никольскій	Окулову.	Владѣльцемъ.	8	1 ч.	20	492,000	—	17	—	9	95	—
279	Сергіевскій	Беваду и К°.	Владѣльцами.	1½	1 ч.	10	100,000	—	13¼	—	1	43	—
280	Матвѣевскій	Копьеву.	Владѣльцемъ.	3	1 ч.	12	265,000	—	38⅛	—	10	95	—
281	Покровскій	Сыромятникову.	Владѣльцемъ.	3	1 ч. 1 бт.	10	550,400	—	35	—	20	81	—
282	Петро-Павловскій	Крылову и К°.	Владѣльцами.	3	1 ч. 1 бт.	10	140,400	—	15¾	—	1	69	84
283	Татьяно-Евдокіевскій	Мозгалевскому.	Дорофѣевымъ.	3½	1 ч.	12	292,700	—	28	—	9	14	—
284	Спасо-Преображенскій	Чибижекскому товариществу.	Владѣльцами.	¼	1 бт.	10	31,200	—	50	—	1	67	—
285	Кресто-Воздвиженскій	Хомутинникову и К°.	Владѣльцами.	1	1 ч. 1 бт.	10	148,800	—	14⅔	—	2	35	48
286	Христофоровскій	Горданской.	Артемьевымъ.	2	1 ч.	10	75,600	—	33	—	2	68	—
287	Ивановскій	Артемьеву.	Владѣльцемъ.	2½	1 ч.	38	1.460,400	—	25¾	1	1	3	—
288	Ильинскій	Окулову.	Владѣльцемъ.	2½	1 ч.	25	1.040,200	—	24	—	26	88	60
289	Иннокентіевскій	Попову.	Владѣльцемъ.	3	1 ч.	10	128,000	—	13⅓	—	1	90	—
290	Екатерининскій	Окулову и К°.	Поповой.	3	1 бч.	45	771,000	—	52¾	1	4	74	—
291	Александровскій	Хомутинникову и К°.	Шароновой.	3	1 ч.	22	322,800	—	56	—	19	66	—
292	Предтеченскій	Молодыхъ.	Поповымъ.	2½	1 бт.	25	311,400	—	40¾	—	13	80	—
293	Благовѣщенскій	Цибульской.	Владѣлицей.	3½	1 бч.	28	1.036,800	—	26½	—	26	55	—
294	Предтеченскій	Баженовой.	Кошко.	2	1 бт.	10	33,600	—	44½	—	1	60	—
295	Михайловскій	Барташеву.	Владѣльцемъ.	2½	2 бт.	30	1.234,000	—	22	—	28	47	—
				—	—	1,122	36.331,500	—	31¼	30	37	55	55

Всего въ Минусинскомъ округѣ: . . . . . пріисковъ 41

Не разработывавшихся пріисковъ. . 65

№	НАЗВАНІЕ ПРІИСКОВЪ.	Кому принадлежитъ.	Кѣмъ разработывается.	Мощность пластовъ въ аршинахъ: Золотосодержащаго.	Промывательныя устройства.	Число рабочихъ, бывшихъ на пріискахъ.	Промыто золотосодержащихъ песковъ въ пудахъ.	Содержаніе золота въ 100 пудахъ песку: Зол.	Дол.	Добыто шлиховаго золота: Пуд.	Фун.	Зол.	Дол.
276	Спасскій	Колобову.	Владѣльцемъ.	2 1/2	1 ч.	10	825,000	—	19	—	17	68	6
277	Александринскій	Кузнецову.	Франковскимъ.	4	1 ч.	45	1.190,000	—	61 3/4	1	39	93	—
278	Никольскій	Окулову.	Владѣльцемъ.	8	1 ч.	20	492,000	—	17	—	9	95	—
279	Сергіевскій	Беваду и К°.	Владѣльцами.	1 1/2	1 ч.	10	100,000	—	13 1/4	—	1	43	—
280	Матвѣевскій	Копьеву.	Владѣльцемъ.	3	1 ч.	12	265,000	—	38 1/8	—	10	95	—
281	Покровскій	Сыромятникову.	Владѣльцемъ.	3	1 ч. 1 бт.	10	550,400	—	35	—	20	81	—
282	Петро-Павловскій	Крылову и К°.	Владѣльцами.	3	1 ч. 1 бт.	10	140,400	—	15 3/4	—	1	69	84
283	Татьяно-Евдокіевскій	Мозгалевскому.	Дорофѣевымъ.	3 1/2	1 ч.	12	292,700	—	28	—	9	14	—
284	Спасо-Преображенскій	Чибижекскому товариществу.	Владѣльцами.	1/4	1 бт.	10	31,200	—	50	—	1	67	—
285	Кресто-Воздвиженскій	Хомутинникову и К°.	Владѣльцами.	1	1 ч. 1 бт.	10	148,800	—	14 2/3	—	2	35	48
286	Христофоровскій	Іорданской.	Артемьевымъ.	2	1 ч.	10	75,600	—	33	—	2	68	—
287	Ивановскій	Артемьеву.	Владѣльцемъ.	2 1/2	1 ч.	38	1.460,400	—	25 3/4	1	1	3	—
288	Ильинскій	Окулову.	Владѣльцемъ.	2 1/2	1 ч.	25	1.040,200	—	24	—	26	88	60
289	Инокентіевскій	Попову.	Владѣльцемъ.	3	1 ч.	10	128,000	—	13 1/5	—	1	90	—
290	Екатерининскій	Окулову и К°.	Поповой.	3	1 бч.	45	771,000	—	52 3/4	1	4	74	—
291	Александровскій	Хомутинникову и К°.	Шароновой.	3	1 ч.	22	322,800	—	56	—	19	66	—
292	Предтеченскій	Молодыхъ.	Поповымъ.	2 1/2	1 бт.	25	311,400	—	40 3/4	—	13	80	—
293	Благовѣщенскій	Цибульской.	Владѣлицей.	3 1/2	1 бч.	28	1.036,800	—	26 1/2	26	55	—	—
294	Предтеченскій	Баженовой.	Кошко.	2	1 бт.	10	33,600	—	44 1/2	—	1	60	—
295	Михайловскій	Барташеву.	Владѣльцемъ.	2 1/2	2 бт.	30	1.234,000	—	22	—	28	47	—
				—	—	1,122	36.331,500	—	31 1/4	30	37	55	55

Всего въ Минусинскомъ округѣ: . . . . . пріисковъ 41
Не разработывавшихся пріисковъ. . 65

№	НАЗВАНІЕ ПРИСКОВЪ.	Кому принадлежитъ.	Кѣмъ разработывается.	Мощность пластовъ золотосодержащихъ.	Промывательныя устройства.	Число рабочихъ, бывшихъ на пріискахъ.	Промыто золотосодержащихъ песковъ въ пудахъ.	Содержаніе золота въ 100 пудахъ песку.		Добыто шлихового золота.			
				Золотосодержащаго.				Зол.	Дол.	Пуд.	Фун.	Зол.	Дол.
	е) Канскаго и Нижнеудинскаго округовъ.												
296	Успенскій	Асташеву и К.	Владѣльцами.	2	1 бт.	6	135,000	—	66¼	—	9	68	—
297	Николаевскій	Баландину и К°.	Владѣльцами.	2½	2 бт.	10	630,500	—	56	—	38	64	48
298	Покровскій			2½	1 бт.	16	409,800	—	65	—	28	90	24
299	Сергіевскій	Безносикову и К°.	Владѣльцами.	4	1 бч 7 бт	29	1.747,200	—	30	1	16	93	—
300	Иверскій			4	1 бч 7 бт	21	922,800	—	30¼	—	30	31	—
301	Алевтининскій	Бастрыкову.	Кузнецовымъ.	1½	1 бт.	4	115,400	—	75¼	—	9	41	78
302	Екатерино-Маріинскій		Прейномъ.	2	1 бт.	15	859,200	—	24¾	—	23	29	—
303	Благодатскій		Асташевымъ и К°.	6	1 бт.	18	637,800	—	45¾	—	31	68	—
304	Николо-Воскресенскій	Воронцову.	Владѣльцемъ.	1½	1 бт.	1	19,075	1	1	—	2	—	—
305	Дружба			1½	1 бт.	9	236,900	—	48	—	14	48	—
306	Серафимовскій	Лейбовичъ.	Ситниковымъ.	4	—	развѣд.	72,400	—	18¼	—	1	42	—
307	Запоздалый	Нейману.	Воронцовымъ и Черемныхъ.	2½	1 бт.	25	658,700	—	62	1	6	32	—
308	Преображенскій	Некрасову.		1½	1 бт.	3	210,900	1	2	—	21	16	—
309	Аннинскій	Плотникову.	Владѣльцемъ.	2	1 ч.	?	496,200	—	?	—	11	31	—
310	Лаврентьевскій	Патушинскому.	Воронцовымъ и Черемныхъ.	1½	1 бт.	1	9,300	1	3	—	1	—	—
311	Велико-Никольскій	Рязанову и К°.	Владѣльцами.	2½	1 бт.	15	694,300	—	52	—	39	70	24
312	Преображенскій			2½	1 бт.	11	394,600	—	65	—	27	88	86
313	Велико-Николаевскій	Толкачевымъ и К°.	Владѣльцами.	5	3 бт.	72	2.304,000	—	54½	3	16	63	—
314	Троицкій	Асташеву и К°.	Владѣльцами.	3	1 бт.	40	2.005,200	—	45	2	18	—	—
315	Амурскій	Токареву.	Владѣльцемъ.	1½	1 бт 1 ваш.	26	382,800	—	76¼	—	31	56	72
316	Александро-Невскій		Плотниковымъ.	6	1 ч.	?	240,400	—	?	—	8	16	—
												10	

№	НАЗВАНІЕ ПРІИСКОВЪ.	Кому принадлежитъ.	Кѣмъ разработывается.	Длина пластовъ въ аршинахъ. Золотосодержащаго.	Промывательныя устройства.	Число рабочихъ, бывшихъ на пріискахъ.	Промыто золотосодержащихъ песковъ въ пудахъ.	Содержаніе золота въ 100 пудахъ песку. Зол.	Дол.	Добыто шлиховаго золота. Пуд.	Фун.	Зол.	Дол.
	е) Канскаго и Нижнеудинскаго округовъ.												
296	Успенскій	Асташеву и К.	Владѣльцами.	2	1 бт.	6	135,000	—	66¼	—	9	68	—
297	Николаевскій	Баландину и К°.	Владѣльцами.	2½	2 бт.	10	630,500	—	56	—	38	64	48
298	Покровскій			2½	1 бт.	16	409,800	—	65	—	28	90	24
299	Сергіевскій	Безносикову и К°.	Владѣльцами.	4	1 бч 7 бт	29	1.747,200	—	30	1	16	93	—
300	Иверскій			4	1 бч 7 бт	21	922,800	—	30¼	—	30	31	—
301	Алевтининскій	Бастрыкову.	Кузнецовымъ.	1½	1 бт.	4	115,400	—	75¼	—	9	41	78
302	Екатерино-Маріинскій		Прейномъ.	2	1 бт.	15	859,200	—	24¾	—	23	29	—
303	Благодатскій		Асташевымъ и К°.	6	1 бт.	18	637,800	—	45¾	—	31	68	—
304	Николо-Воскресенскій	Воронцову.	Владѣльцемъ.	1½	1 бт.	1	19,075	1	1	—	2	—	—
305	Дружба			1½	1 бт.	9	236,900	—	48	—	14	48	—
306	Серафимовскій	Лейбовичъ.	Ситниковымъ.	4	—	развѣд.	72,400	—	18¼	—	1	42	—
307	Запоздалый	Нейману.	Воронцовымъ и Черемныхъ.	2½	1 бт.	25	658,700	—	62	1	6	32	—
308	Преображенскій	Некрасову.		1½	1 бт.	3	210,900	1	2	—	21	16	—
309	Аннинскій	Плотникову.	Владѣльцемъ.	2	1 ч.	?	496,200	—	?	—	11	31	—
310	Лаврентьевскій	Патушинскому.	Воронцовымъ и Черемныхъ.	1½	1 бт.	1	9,300	1	3	—	1	—	—
311	Велико-Никольскій	Рязанову и К°.	Владѣльцами.	2½	1 бт.	15	694,300	—	52	39	70	24	
312	Преображенскій			2½	1 бт.	11	394,600	—	65	—	27	88	86
313	Велико-Николаевскій	Толкачевымъ и К°.	Владѣльцами.	5	3 бт.	72	2.304,000	—	54½	3	16	63	—
314	Троицкій	Асташеву и К°.	Владѣльцами.	3	1 бт.	40	2.005,200	—	45	2	18	—	—
315	Амурскій	Токареву.	Владѣльцемъ.	1½	1 бт 1 ваш.	26	382,800	—	76¼	—	31	56	72
316	Александро-Невскій		Плотниковымъ.	6	1 ч.	?	240,400	—	?	—	8	16	—

№	НАЗВАНІЕ ПРІИСКОВЪ.	Кому принадлежитъ.	Кѣмъ разработывается.	…на пластовъ …ршинахъ.	Золотосодержащаго.	Промывательныя устройства.	Число рабочихъ, бывшихъ на пріискахъ.	Промыто золотосодержащихъ песковъ въ пудахъ.	Содержаніе золота въ 100 пудахъ песку. Зол.	Дол.	Добыто шлиховаго золота. Пуд.	Фун.	Зол.	Дол.
317	Ново-Успенскій	Квятковскому.	Асташевымъ и К°.		4	2 бт.	4	142,600	—	63¼	—	9	77	—
318	Вознесенскій	Асташеву и К°.	Владѣльцами.		2½	?	6	213,000	—	51	—	11	81	—
319	Петро-Павловскій	Переяславцевой.	Токаревымъ.		2¼	?	15	168,000	—	28	—	5	16	—
320	Клеопатринскій	Степанову.	Владѣльцемъ.		?	?	11	245,200	—	50	—	13	9	48
321	Евангеловскій				?	?	10	47,600	—	50	—	2	89	20
	Всего въ Канскомъ и Нижнеудинскомъ округахъ: пріисковъ. 2…				—	—	368	14.089.675	—	46	17	31	70	16
	Не разработывавшихся пріисковъ . . . . . 4…													
	ж) Иркутскаго округа: не разработывавшихся пріисковъ . . .													
	з) Верхоленскаго округа.													
322	Николаевскій.	Козловой.	Прибрежно-Байкальскимъ товарищ.		3	1 бт.	10	30,800	1	21	—	4	4	—
	Всего въ Верхоленскомъ округѣ: пріисковъ				—	—	10	30,800	1	21	—	4	4	—
	Всего въ Енисейской и Иркутской губерніяхъ: пріисковъ . 322				—	—	11,163	316.820,354	—	—	284	11	52	50
	Не разработывавшихся пріисковъ. 737													
	Забайкальской области:													
	а) Баргузинскаго округа.													
	По системѣ рѣки Витима.													
323	Маріинскій	Средне-Витимскому товариществу.	Владѣльцами.		1	1 бт.	50	266,500	—	43½	—	12	62	—
324	Николаевскій.	Баунтовскому товариществу.	Дьячковымъ.		1	1 бт.	10	33,000	—	43¼	—	1	52	59
325	Михайловскій.				2	1 бт.	48	544,200	—	84¾	1	11	14	85
326	Николаевскій.	Каминеру и К°.	Новомейскимъ.		1	1 бт.	30	370,600	—	65⅛	—	25	75	—

№	НАЗВАНІЕ ПРІИСКОВЪ.	Кому принадлежитъ.	Кѣмъ разработывается.	на пластовъ ринахъ. Золотосо-держа-щаго.	Промывательныя устройства.	Число рабочихъ, бывшихъ на пріискахъ.	Промыто золотосодержащихъ песковъ въ пудахъ.	Содержаніе золота въ 100 пудахъ песку. Зол.	Дол.	Добыто шлиховаго золота. Пуд.	Фун.	Зол.	Дол.
317	Ново-Успенскій	Квятковскому.	Асташевымъ и К°.	4	2 бт.	4	142,600	—	63¼	—	9	77	—
318	Вознесенскій	Асташеву и К°.	Владѣльцами.	2½	?	6	213,000	—	51	—	11	81	—
319	Петро-Павловскій	Переяславцевой.	Токаревымъ.	2¼	?	15	168,000	—	28	—	5	16	—
320	Клеопатринскій	Степанову.	Владѣльцемъ.	?	?	11	245,200	—	50	—	13	9	48
321	Евангеловскій			?	?	10	47,600	—	50	—	2	89	20
	Всего въ Канскомъ и Нижнеудинскомъ округахъ: пріисковъ.			26	—	368	14.089,675	—	46	17	31	70	16
	Не разработывавшихся пріисковъ			4									
	ж) Иркутскаго округа: не разработывавшихся пріисковъ . . .			1									
	з) Верхоленскаго округа.												
322	Николаевскій.	Козловой.	Прибрежно-Байкальскимъ товарищ.	3	1 бт.	10	30,800	1	21	—	4	4	—
	Всего въ Верхоленскомъ округѣ: пріисковъ			1	—	10	30,800	1	21	—	4	4	—
	Всего въ Енисейской и Иркутской губерніяхъ: пріисковъ .			322	—	II,163	316.820,354	—	—	284	II	52	50
	Не разработывавшихся пріисковъ.			737									
	Забайкальской области:												
	а) Баргузинскаго округа.												
	По системѣ рѣки Витима.												
323	Маріинскій	Средне-Витимскому товариществу.	Владѣльцами.	1	1 бт.	50	266,500	—	43½	—	12	62	—
324	Николаевскій.	Баунтовскому товариществу.	Дьячковымъ.	1	1 бт.	10	33,000	—	43¼	—	1	52	59
325	Михайловскій.			2	1 бт.	48	544,200	—	84¾	1	11	14	85
326	Николаевскій.	Каминеру и К°.	Новомейскимъ.	1	1 бт.	30	370,600	—	65⅛	—	25	75	—

№	НАЗВАНІЕ ПРІИСКОВЪ.	Кому принадлежитъ.	Кѣмъ разработывается.	…а пластовъ …ршинахъ.	Промывательныя устройства.	Число рабочихъ, бывшихъ на пріискахъ.	Промыто золотосодержащихъ песковъ въ пудахъ.	Содержаніе золота въ 100 пудахъ песку.		Добыто шлиховаго золота.			
				Золотосодержащаго.				Зол.	Дол.	Пуд.	Фун.	Зол.	Дол.
	По системѣ рѣки Цыпикана.												
327	Первоначально-Николаевскій.	Котельникову и К°.	Серебренниковымъ.	1	1 бт.	35	634,100	—	$43\frac{3}{4}$	—	30	9	$74\frac{3}{4}$
	По системѣ рѣки Амалата.												
328	Задорный	Переяславцевой.	Владѣлицей.	1	1 бт.	10	12,900	—	42	—	—	56	36
329	Аннинскій	Герасимову.	Владѣльцемъ.	$\frac{3}{4}$	1 бт.	15	180,000	—	$45\frac{2}{3}$	—	8	83	30
330	Александринскій *) . . .	Торговому дому «Малыхъ».	Владѣльцами.	3	1 бч.	30	705,000	1	$8\frac{1}{2}$	1	39	93	—
331	Іоанно-Златоустовскій *) .	Малыхъ.	Владѣльцемъ.	3	1 бч.	10	136,800	2	37	—	34	—	—
332	Григорьевскій.	Торговому дому «Малыхъ».	Владѣльцами.	1	1 бт.	20	179,400	1	94	—	37	—	—
333	Владиміро-Успенскій . . .	Каминеру и К°.	Новомейскимъ.	$1\frac{1}{2}$	1 ч.	50	929,800	—	$74\frac{1}{3}$	1	35	12	—
334	Серафимовскій	Забайкальскому товариществу.	Владѣльцами.	$\frac{3}{4}$	1 бч.	188	3.539,400	1	9	10	4	46	—
335	Алексѣевскій.	Насл. Сабашникова.	Малыхъ.	$1\frac{1}{4}$	1 бч.	50	804,000	—	57	1	9	75	—
336	Троицкій	Хотимской.	Владѣлицей.	2	1 бт.	10	52,600	—	$48\frac{1}{4}$	—	2	73	—
337	Іоакимовскій			$1\frac{1}{4}$	1 бт.	10	23,900	1	$19\frac{2}{3}$	—	3	—	—
338	Іоанно-Дамаскинскій . . .	Пауву.	Хотимской.	2	1 бч.	100	1.349,500	—	$95\frac{1}{4}$	3	19	45	—
339	Николаевскій.	Назарову и Антонову.	Владѣльцами.	2	1 бч.	43	705,620	—	$49\frac{7}{8}$	—	38	8	12
340	Крестовоздвиженскій . . .	Березовскому.	Владѣльцемъ.	$1\frac{1}{4}$	1 бт.	10	21.300	—	$92\frac{1}{8}$	—	2	13	48
341	Преображенскій	Назарову.	Владѣльцемъ.	2	2 бт.	20	107,300	1	$40\frac{3}{4}$	—	15	89	—
342	Елизаветинскій	Гранину.	Владѣльцемъ.	$1\frac{1}{2}$	1 бт.	20	86,600	—	$61\frac{1}{4}$	—	5	74	—
343	Екатерининскій	Чуваеву.	Владѣльцемъ.	$1\frac{1}{4}$	1 бт.	27	251,810	—	$61\frac{7}{8}$	—	16	88	—
344	Маріе-Магдалининскій . .	Герасимовой.	Владѣлицей.	$1\frac{1}{2}$	1 бт.	13	142,800	—	66	—	10	23	—

*) Звѣздочками обозначены тѣ пріиски, гдѣ существуетъ подземная разработка.

№	НАЗВАНІЕ ПРІИСКОВЪ.	Кому принадлежитъ.	Кѣмъ разработывается.	…на пластовъ …ршинахъ.	Золотосодержащаго.	Промывательныя устройства.	Число рабочихъ, бывшихъ на пріискахъ.	Промыто золотосодержащихъ песковъ въ пудахъ.	Содержаніе золота въ 100 пудахъ песку.		Добыто шлиховаго золота.			
									Зол.	Дол.	Пуд.	Фун.	Зол.	Дол.
	По системѣ рѣки Цыпикана.													
327	Первоначально-Николаевскій.	Котельникову и К°.	Серебренниковымъ.		1	1 бт.	35	634,100	—	$43^{3}/_{4}$	—	30	9	$74^{3}/_{4}$
	По системѣ рѣки Амалата.													
328	Задорный	Переяславцевой.	Владѣлицей.		1	1 бт.	10	12,900	—	42	—	—	56	36
329	Аннинскій	Герасимову.	Владѣльцемъ.		$^{3}/_{4}$	1 бт.	15	180,000	—	$45^{2}/_{3}$	—	8	83	30
330	Александринскій *) . . .	Торговому дому «Малыхъ».	Владѣльцами.		3	1 бч.	30	705,000	1	$8^{1}/_{2}$	1	39	93	—
331	Іоанно-Златоустовскій *) . .	Малыхъ.	Владѣльцемъ.		3	1 бч.	10	136,800	2	37	—	34	—	—
332	Григорьевскій.	Торговому дому «Малыхъ».	Владѣльцами.		1	1 бт.	20	179,400	1	94	—	37	—	—
333	Владиміро-Успенскій . . .	Каминеру и К°.	Новомейскимъ.		$1^{1}/_{2}$	1 ч.	50	929,800	—	$74^{1}/_{3}$	1	35	12	—
334	Серафимовскій	Забайкальскому товариществу.	Владѣльцами.		$^{3}/_{4}$	1 бч.	188	3.539,400	1	9	10	4	46	—
335	Алексѣевскій.	Насл. Сабашникова.	Малыхъ.		$1^{1}/_{4}$	1 бч.	50	804,000	—	57	1	9	75	—
336	Троицкій	Хотимской.	Владѣлицей.		2	1 бт.	10	52,600	—	$48^{1}/_{4}$	—	2	73	—
337	Іоакимовскій	Хотимской.	Владѣлицей.		$1^{1}/_{4}$	1 бт.	10	23,900	1	$19^{2}/_{3}$	—	3	—	—
338	Іоанно-Дамаскинскій . . .	Пауву.	Хотимской.		2	1 бч.	100	1.349,500	—	$95^{1}/_{4}$	3	19	45	—
339	Николаевскій.	Назарову и Антонову.	Владѣльцами.		2	1 бч.	43	705,620	—	$49^{7}/_{8}$	—	38	8	12
340	Крестовоздвиженскій . . .	Березовскому.	Владѣльцемъ.		$1^{1}/_{4}$	1 бт.	10	21.300	—	$92^{1}/_{8}$	—	2	13	48
341	Преображенскій	Назарову.	Владѣльцсмъ.		2	2 бт.	20	107,300	1	$40^{3}/_{4}$	—	15	89	—
342	Елизаветинскій	Гранину.	Владѣльцемъ.		$1^{1}/_{2}$	1 бт.	20	86,600	—	$61^{1}/_{4}$	—	5	74	—
343	Екатерининскій	Чуваеву.	Владѣльцемъ.		$1^{1}/_{4}$	1 бт.	27	251,810	—	$61^{7}/_{8}$	—	16	88	—
344	Маріе-Магдалининскій . . .	Герасимовой.	Владѣлицей.		$1^{1}/_{2}$	1 бт.	13	142,800	—	66	—	10	23	—

*) Звѣздочками обозначены тѣ пріиски, гдѣ существуетъ подземная разработка.

№	НАЗВАНІЕ ПРІИСКОВЪ.	Кому принадлежитъ.	Кѣмъ разработывается.	Мощность пластовъ въ аршинахъ. Золотосодержащаго.	Промывательныя устройства.	Число рабочихъ, бывшихъ на пріискахъ.	Промыто золотосодержащихъ песковъ въ пудахъ.	Содержаніе золота въ 100 пудахъ песку. Зол.	Дол.	Добыто шлиховаго золота. Пуд.	Фун.	Зол.	Дол.
345	Преображенскій	Катышевцевой.	Герасимовымъ.	1¼	1 бт 1 бч.	55	1.387,400	—	53¾	2	—	85	—
346	Николаевскій.	Герасимовой.	Владѣлицей.	2	1 бч.	63	1.230,000	1	53	4	39	80	—
347	Крещенскій	Герасимову.	Владѣльцемъ.	1¼	1 бт.	23	290,400	1	17	—	35	52	—
	Всего въ Баргузинскомъ округѣ: пріисковъ	23		—	—	940	13.984,930	—	89¾	34	1	58	56¾
	Не разработывавшихся пріисковъ	6											
	б) Верхнеудинскаго округа.												
	По системѣ рѣки Чикоя.												
348	Компанейскій.	Прейсману и К°.	Владѣльцами.	1½	1 бт.	50	370,000	—	46½	—	18	60	48
349	Васильевскій.	Н. Григорьеву.	Владѣльцемъ.	1	1 бт.	35	461,000	—	31¾	—	15	86	9
350	Покровскій	В. Григорьеву.	Владѣльцемъ.	1½	1 бт.		76,000	—	24¼	—	2	—	—
351	Инокентіевскій	Чирихину.	Владѣльцемъ.	1½	1 бт.	10	5,700	—	16⅞	—	—	10	—
352	Свято-Духовскій. . . .	В. Григорьеву и К°.	Владѣльцами.	2	1 бч.	42	850,000	—	36½	—	33	73	—
353	Крестовоздвиженскій . .	Товариществу Портнягина и К°.	Владѣльцами.	1	1 бт.	10	2,500	—	23¼	—	—	6	6
354	Рафаиловскій	Лазареву.	Зоревымъ и К°.	¾	1 бт.	12	55,100	—	13½	—	—	77	72
355	Досадный	Краузе.	Владѣлицей.	2	1 бч.	24	572,010	—	66¾	1	1	52	—
356	Степановскій	Кашевой.	Владѣлицей.	1¾	1 бт.	15	23,400	—	47	—	1	18	26
357	Воскресенскій	Розенбергу.	Владѣльцемъ.	1½	1 бт.	12	28,800	—	8⅖	—	2	50	12
358	Сергіевскій	А. Рубинштейнъ.	Владѣлицей.	2½	7 бт.	55	384,000	—	41¼	—	17	20	—
359	Воскресенско-Аннинскій .	М. Рубинштейну.	Владѣльцемъ.	2	3 бт.	20	12,210	—	49	—	—	62	57
	Всего въ Верхнеудинскомъ округѣ: пріисковъ. . . .	13		—	—	285	2.840,720	—	43½	3	14	36	38
	Не разработывавшихся пріисковъ	2											

№	НАЗВАНІЕ ПРІИСКОВЪ.	Кому принадлежитъ.	Кѣмъ разработывается.	Мощность пластовъ въ аршинахъ.		Промывательныя устройства.	Число рабочихъ, бывшихъ на пріискахъ.	Промыто золотосодержащихъ песковъ въ пудахъ.	Содержаніе золота въ 100 пудахъ песку.		Добыто шлиховаго золота.			
					Золотосодержащаго.				Зол.	Дол.	Пуд.	Фун.	Зол.	Дол.
345	Преображенскій	Катышевцевой.	Герасимовымъ.	1/2	1 1/4	1 бт 1 бч	55	1.387,400	—	53 3/4	2	—	85	—
346	Николаевскій	Герасимовой.	Владѣлицей.	—	2	1 бч.	63	1.230,000	1	53	4	39	80	—
347	Крещенскій	Герасимову.	Владѣльцемъ.		1 1/4	1 бт.	23	290,400	1	17	—	35	52	—
	Всего въ Баргузинскомъ округѣ: пріисковъ			25	—	—	940	13.984,930	—	89 3/4	34	1	58	56 3/4
	Не разработывавшихся пріисковъ			66										
	б) Верхнеудинскаго округа.													
	По системѣ рѣки Чикоя.													
348	Компанейскій	Прейсману и К°.	Владѣльцами.	1/2	1 1/2	1 бт.	50	370,000	—	46 1/2	—	18	60	48
349	Васильевскій	Н. Григорьеву.	Владѣльцемъ.	1/2	1	1 бт.	35	461,000	—	31 3/4	—	15	86	9
350	Покровскій	В. Григорьеву.	Владѣльцемъ.	1/2	1 1/2	1 бт.		76,000	—	24 1/4	—	2	—	—
351	Инокентіевскій	Чирихину.	Владѣльцемъ.		1 1/2	1 бт.	10	5,700	—	16 7/8	—	—	10	—
352	Свято-Духовскій	В. Григорьеву и К°.	Владѣльцами.	3/4	2	1 бч.	42	850,000	—	36 1/2	—	33	73	—
353	Крестовоздвиженскій	Товариществу Портнягина и К°.	Владѣльцами.	1/2	1	1 бт.	10	2,500	—	23 1/4	—	—	6	6
354	Рафаиловскій	Лазареву.	Зоревымъ и К°.		3/4	1 бт.	12	55,100	—	13 1/2	—	—	77	72
355	Досадный	Краузе.	Владѣлицей.	3/4	2	1 бч.	24	572,010	—	66 3/4	1	1	52	—
356	Степановскій	Кашевой.	Владѣлицей.	1/2	1 3/4	1 бт.	15	23,400	—	47	—	1	18	26
357	Воскресенскій	Розенбергу.	Владѣльцемъ.	1/2	1 1/2	1 бт.	12	28,800	—	8 2/5	—	2	50	12
358	Сергіевскій	А. Рубинштейнъ.	Владѣлицей.	3/4	2 1/2	7 бт.	55	384,000	—	41 1/4	—	17	20	—
359	Воскресенско-Аннинскій	М. Рубинштейну.	Владѣльцемъ.	1/4	2	3 бт.	20	12,210	—	49	—	—	62	57
	Всего въ Верхнеудинскомъ округѣ: пріисковъ			12	—	—	285	2.840,720	—	43 1/2	3	14	36	38
	Не разработывавшихся пріисковъ			27										

№	НАЗВАНІЕ ПРІИСКОВЪ.	Кому принадлежитъ.	Кѣмъ разрабатывается.	Мощность пластовъ въ аршинахъ. Золотосодержащаго.	Промывательныя устройства.	Число рабочихъ, бывшихъ въ пріискахъ.	Промыто золотосодержащихъ песковъ въ пудахъ.	Содержаніе золота въ 100 пудахъ песку. Зол.	Дол.	Добыто шлихового золота. Пуд.	Фун.	Зол.	Дол.
	в) Нерчинскаго округа.												
	По системѣ р. Урюмкана.												
360	Благодатный	Гр. Тизенгаузенъ.	Оркійской К°.	1/2 1 1/2	1 бч.	182	3.454,800	—	56	5	10	21	—
	По системѣ р. Газимура.												
361	Мало-мальскій	Гр. Шуваловымъ.	Переяславцевымъ.	1/2 2 3/4	2 бч 1 бт	250	4.069,000	1	85 1/2	20	1	73	—
	На системѣ рѣки Унды.												
362	Спасскій	Попову.	Владѣльцемъ.	2	1 бт.	29	42,936	—	20	—	—	90	4
363	Васильевскій	Короткову.	Владѣльцемъ.	2	1 бч.	118	2.911,000	—	19 3/4	1	22	72	—
364	Ивановскій			2	1 бч.	118	1.062,000	—	24 1/4	—	27	93	—
365	Шахтаминскій	Гр. Адлербергу и К°.	Конюховымъ.	2 3/4	3 бч.	330	17.682,100	—	28 3/4	13	31	24	—
	По системѣ р. Нерчи.												
366	Дмитріевскій	Бутинымъ.	Владѣльцами.	2	2 бч.	346	5.003,000	—	41 1/2	5	26	—	—
367	Михайловскій			4	2 бч.	485	4.975,000	—	41	5	22	—	—
368	Ледяной *)			3	1 бч.	338	5.186,000	—	72 1/2	10	8	—	—
369	Нагорный			4	3 бч.	753	10.221,000	—	70 2/3	19	24	—	—
370	Эдакуйскій	Чуваеву и Ворожцовой.	Владѣльцами.	1 1/2	1 бч.	189	6.254.400	—	48 2/3	8	10	48	—
371	Александринскій . . .	Яхимовичу.	Владѣльцемъ.	1 1/2	1 бт.	47	609,500	—	45 3/4	—	30	24	—
	По системѣ р. Шилки.												
372	Жилой	Бутинымъ.	Владѣльцами.	1 1/2	1 бч.	120	3.626,000	—	46 1/3	4	22	46	—
373	Случайный			1	1 бч.	138	2.185,000	—	92 1/2	5	19	27	—
374	Никольскій	Домбровскому и К°.	Владѣльцами.	1 1/2	1 бч.	217	3.475,500	—	50 3/4	4	31	54	—
375	Елизаветинскій	Буйвиду.	Переломовымъ.	2 1/4	1 бт.	34	522,600	—	38 3/4	—	22	2	—

№	НАЗВАНІЕ ПРІИСКОВЪ.	Кому принадлежитъ.	Кѣмъ разработывается.	Длина пластовъ въ аршинахъ.		Промывательныя устройства.	Число рабочихъ, бывшихъ въ пріискахъ.	Промыто золотосодержащихъ песковъ въ пудахъ.	Содержаніе золота въ 100 пудахъ песку.		Добыто шлиховаго золота.			
				Ширина.	Золотосодержащаго.				Зол.	Дол.	Пуд.	Фун.	Зол.	Дол.
	в) Нерчинскаго округа.													
	По системѣ р. Урюмкана.													
360	Благодатный	Гр. Тизенгаузенъ.	Оркійской К°.	1½	1½	1 бч.	182	3.454,800	—	56	5	10	21	—
	По системѣ р. Газимура.													
361	Мало-мальскій	Гр. Шуваловымъ.	Переяславцевымъ.	1½	2¾	2 бч 1 бт	250	4.069,000	1	85½	20	1	73	—
	На системѣ рѣки Унды.													
362	Спасскій	Попову.	Владѣльцемъ.		2	1 бт.	29	42,936	—	20	—	—	90	4
363	Васильевскій	Короткову.	Владѣльцемъ.		2	1 бч.	118	2.911,000	—	19¾	1	22	72	—
364	Ивановскій				2	1 бч.	118	1.062,000	—	24¼	—	27	93	—
365	Шахтаминскій	Гр. Адлербергу и К°.	Конюховымъ.	½	2¾	3 бч.	330	17.682,100	—	28¾	13	31	24	—
	По системѣ р. Нерчи.													
366	Дмитріевскій	Бутинымъ.	Владѣльцами.	½	2	2 бч.	346	5.003,000	—	41½	5	26	—	—
367	Михайловскій			½	4	2 бч.	485	4.975,000	—	41	5	22	—	—
368	Ледяной *)			½	3	1 бч.	338	5.186,000	—	72½	10	8	—	—
369	Нагорный			½	4	3 бч.	753	10.221,000	—	70⅔	19	24	—	—
370	Эдакуйскій	Чуваеву и Ворожцовой.	Владѣльцами.	½	1½	1 бч.	189	6.254,400	—	48⅔	8	10	48	—
371	Александринскій	Яхимовичу.	Владѣльцемъ.	½	1½	1 бт.	47	609,500	—	45¾	—	30	24	—
	По системѣ р. Шилки.													
372	Жилой	Бутинымъ.	Владѣльцами.	½	1½	1 бч.	120	3.626,000	—	46⅓	4	22	46	—
373	Случайный			½	1	1 бч.	138	2.185,000	—	92½	5	19	27	—
374	Никольскій	Домбровскому и К°.	Владѣльцами.	½	1½	1 бч.	217	3.475,500	—	50¾	4	31	54	—
375	Елизаветинскій	Буйвиду.	Переломовымъ.	½	2¼	1 бт.	34	522,600	—	38¾	—	22	2	—

№	НАЗВАНІЕ ПРИСКОВЪ.	Кому принадлежитъ.	Кѣмъ разрабатывается.	Мощность пластовъ въ аршинахъ.		Промывательныя устройства.	Число рабочихъ, бывшихъ на пріискахъ.	Промыто золотосодержащихъ песковъ въ пудахъ.	Содержаніе золота въ 100 пудахъ песку.		Добыто шлихового золота.			
				Общая.	Золотосодержащаго.				Зол.	Дол.	Пуд.	Фун.	Зол.	Дол.
376	Ивановскій	Курскому.	Владѣльцемъ.	4 1/2	2 1/2	1 бт.	10	26,500	—	35 1/2	—	1	2	—
377	Богоявленскій	Переломову.	Владѣльцемъ.	4 1/2	2 1/4	1 бт.	34	402,300	—	35 1/4	—	15	38	—
	По системѣ р. Ингоды:													
378	Отрадный	Переломову и К°.	Владѣльцами.	5 1/2	2 1/4	1 бч.	129	5.641,500	—	43 1/2	6	26	68	—
379	Младо-Михайловскій			4 1/2	2 1/4	1 бч.	51	2.034,500	—	40 1/2	2	10	18	—
380	Знаменскій	Яхимовичу.	Владѣльцемъ.	4 1/2	2	1 бч.	164	1.557,000	1	3	4	7	30	—
381	Павловскій	Шумовой.	Владѣлицей.	3	1 1/2	1 бт.	79	1.274,700	—	43 1/3	1	20	2	—
	По системѣ р. Онона.													
382	Степановскій	Шергину.		3 3/4	1 3/4	1 бт.	57	116,600	—	31 5/8	—	4	—	—
383	Троицкій	Бѣлоголовому.		4 1/2	2	1 бт.	60	120,000	—	24	—	3	12	21
384	Евдокіе-Васильевскій *).	Бѣлоголовой.		4	2	1 бч 4 тол 2 п. бѣг.	117	1.070,300 рудн. 346,100	— 5	15 1/4 25	— 4	17 38	75 74	43 53
385	Варваринскій	Трубецкой.		3 3/4	1 3/4	1 бт.	60	120,000	—	30 2/3	—	4	—	—
386	Андреевскій	Грищеву.	Бѣлоголовымъ.	3 3/4	1 3/4	1 бч.	216	5.304,600	—	71	10	8	63	60
387	Дополнительный			3 3/4	1 3/4	1 бт.	216	279,300	—	42 1/2	—	12	86	—
388	Маріинскій	Останиной.		3 3/4	1 3/4	1 бч.	216	2.597,100	—	59 1/2	4	7	94	—
389	Инокентіевскій	Бѣлоголовой.		6	2	1 бч.	212	5.274,100	—	48	6	35	65	60
390	Нагорный	Грищевой.		2 1/2	2	1 бч.	10	128,100	—	20	—	2	75	12
391	Степановскій *).	Пиленковой.		1 1/2	1/2	—	10	11,000	3	51	—	4	6	—
392	Благовѣщенскій	Ононской К°.	Владѣльцами.	2	1/2	1 ч.	136	3.564,000	—	74 3/4	7	9	21	—
933	Евграфовскій	Грищевой.	Бѣлоголовымъ.	2	1/2	—	17	рудн. 800	24	—	—	2	—	—
394	Инокентіевскій	Ононской К°.	Владѣльцами.	3	1 3/4	1 бч.	3	453,000	—	73	—	35	93	—
395	Сергіевскій	Бочарову.	Ононской К°.	5	2 1/2	1 бч.	157	2.337,000	2	36	14	18	11	—
396	Ново-Александровскій	Ононской К°.	Владѣльцами.	...ные отвалы.		—	5	768,000	—	35 1/4	—	29	39	—

№	НАЗВАНІЕ ПРІИСКОВЪ.	Кому принадлежитъ.	Кѣмъ разработывается.	Толщина пластовъ въ аршинахъ.		Промывательныя устройства.	Число рабочихъ, бывшихъ на пріискахъ.	Промыто золотосодержащихъ песковъ въ пудахъ.	Содержаніе золота въ 100 пудахъ песку.		Добыто шлиховаго золота.			
				Торфа.	Золотосодержащаго.				Зол.	Дол.	Пуд.	Фун.	Зол.	Дол.
376	Ивановскій	Курскому.	Владѣльцемъ.	7 1/2	2 1/2	1 бт.	10	26,500	—	35 1/2	—	1	2	—
377	Богоявленскій	Переломову.	Владѣльцемъ.	4 1/2	2 1/4	1 бт.	34	402,300	—	35 1/4	—	15	38	—
	По системѣ р. Ингоды:													
378	Отрадный	Переломову и К°.	Владѣльцами.	5 1/2	2 1/4	1 бч.	129	5.641,500	—	43 1/2	6	26	68	—
379	Младо-Михайловскій . . .			4 1/2	2 1/4	1 бч.	51	2.034,500	—	40 1/2	2	10	18	—
380	Знаменскій	Яхимовичу.	Владѣльцемъ.	4 1/2	2	1 бч.	164	1.557,000	1	3	4	7	30	—
381	Павловскій	Шумовой.	Владѣлицей.	8	1 1/2	1 бт.	79	1.274,700	—	43 1/3	1	20	2	—
	По системѣ р. Онона.													
382	Степановскій	Шергину.		3 3/4	1 3/4	1 бт.	57	116,600	—	31 5/8	—	4	—	—
383	Троицкій.	Бѣлоголовому.		4 1/2	2	1 бт.	60	120,000	—	24	—	3	12	21
384	Евдокіе-Васильевскій *).	Бѣлоголовой.		4	2	1 бч 4 тол	117	1.070,300	—	15 1/4	—	17	75	43
						2 п. бѣг.		рудн. 346,100	5	25	4	38	74	53
385	Варваринскій	Трубецкой.		4 1/4	1 3/4	1 бт.	60	120,000	—	30 2/3	—	4	—	—
386	Андреевскій.	Грищеву.	Бѣлоголовымъ.	3 3/4	1 3/4	1 бч.	216	5.304,600	—	71	10	8	63	60
387	Дополнительный			3 3/4	1 3/4	1 бт.	216	279,300	—	42 1/2	—	12	86	—
388	Маріинскій	Останиной.		3 3/4	1 3/4	1 бч.	216	2.597,100	—	59 1/2	4	7	94	—
389	Инокентіевскій.	Бѣлоголовой.		6	2	1 бч.	212	5.274,100	—	48	6	35	65	60
390	Нагорный	Грищевой.		2 1/2	2	1 бч.	10	128,100	—	20	—	2	75	12
391	Степановскій *).	Пиленковой.		1/2	1/2	—	10	11,000	3	51	—	4	6	—
392	Благовѣщенскій	Ононской К°.	Владѣльцами.	2	1/2	1 ч.	136	3.564,000	—	74 3/4	7	9	21	—
933	Евграфовскій.	Грищевой.	Бѣлоголовымъ.	2	1/2	—	17	рудн. 800	24	—	—	2	—	—
394	Инокентіевскій.	Ононской К°.	Владѣльцами.	9	1 3/4	1 бч.	3	453,000	—	73	—	35	93	—
395	Сергіевскій	Бочарову.	Ононской К°.	3	2 1/2	1 бч.	157	2.337,000	2	36	14	18	11	—
396	Ново-Александровскій . .	Ононской К°.	Владѣльцами.	мыв.	отвалы.	—	5	768,000	—	35 1/4	—	29	39	—

№	НАЗВАНІЕ ПРІИСКОВЪ.	Кому принадлежитъ.	Кѣмъ разрабатывается.	Длина пластовъ въ аршинахъ.		Промывательныя устройства.	Число рабочихъ, бывшихъ на пріискахъ.	Промыто золотосодержащихъ песковъ въ пудахъ.	Содержаніе золота въ 100 пудахъ.		Добыто шлиховаго золота.			
				...ра.	Золотосодержащаго.				Зол.	Дол.	Пуд.	Фун.	Зол.	Дол.
397	Дмитріевскій	Бырцинскому т-ву.	Владѣльцами.	5	3	1 бч.	131	2.617,500	—	70 1/2	5	—	38	—
398	Александровскій	Соколову.	Бальджинской К°.	6	2	1 бч 1 бт	51	860,000	—	49	—	35	—	24
		пріисковъ . . . 39		—	—	—	5,037	108.183,836	—	60 3/4	178	21	46	85
		неразработывавшихся пріисковъ . 130												
	Того же Нерчинскаго округа:													
399	Угрюмскіе			3 1/4	2	7 ч.	532	14.079,000	—	85 3/8	32	23	72	—
400	Кудечинскіе.			7	2 1/2	5 ч. 3 ст.	279	6.422,000	—	56 1/8	9	31	92	76
401	Давендинскіе			6	2	3 ч. 1 ст.	274	6.689,000	—	74 3/4	13	22	42	76
402	Горбиченскій			5	1 1/2	4 ч. 1 ст.	305	5.799,000	—	66 3/4	10	20	30	—
403	Усть-Чернинскіе	Кабинету Его Величества.	Владѣльцемъ.	2	1 3/4	2 бч.	180	1.401,000	—	66 1/2	2	21	7	—
404	Карійскіе.			3/4	3	7 бч. 1 ст.	412	8.096,000	—	49 1/4	10	33	31	—
405	Уровскіе				1 3/4	1 ч. 1 ст.	108	3.315,000	—	41 1/8	3	28	9	—
406	Кудеинскій				1 1/2	1 бч. 1 ст.	98	1.657,250	—	54	2	17	8	47
407	По рр. Таковой, Казаковой и Булаткѣ.			—	—	—	—	?	—	—	1	82	75	—
		Кабинетскихъ пріисковъ . 9		—	—	—	2,188	47.458,250	—	67 7/8	87	20	79	3
	Кромѣ того на этихъ же пріискахъ получено въ самородкахъ										5	20	43	53
											93	1	27	—
	Всего въ Нерчинскомъ округѣ										271	22	73	85
	Всего въ Забалкальской области: пріисковъ 85			—	—	—	8,450	172.467,735	—	—	308	38	72	83 3/4
	неразработывавшихся пріисковъ 223													

№	НАЗВАНІЕ ПРІИСКОВЪ.	Кому принадлежитъ.	Кѣмъ разработывается.	Глубина пластовъ въ аршинахъ.		Промывательныя устройства.	Число рабочихъ, бывшихъ на пріискахъ.	Промыто золотосодержащихъ песковъ въ пудахъ.	Содержаніе золота въ 100 пудахъ песку.		Добыто даго золота.		
				Золотосодержащаго.					Зол.	Дол.	Пуд.	Зол.	Дол.
	Якутской области:												
	Олекминскаго округа.												
408	Варваринской *)	Базилевскій.	Владѣлицей.	9	7¼	1 бч.	221	3.589,100	3	4	28	1	—
409	Майскій	Боголанакскому товариществу.	Владѣльцемъ.	4	1½	1 амер.	4	178,800	1	84	—	3	40
410	Радонежскій.		Герасимовымъ.	4½	1	1 бт.	3	67,600	1	51½	—	1	25
411	Ивано-Ивановскій . . .	Боровскому.	Ленскимъ товариществомъ.	5¼	2	1 бч.	51	1.536,000	—	49	2	1	13
412	Маріинскій	Боголанакскому товариществу.	Герасимовымъ.	4	2	1 бт.	3	63,600	1	26½	—	8	4
413	Михайловскій	Байдородину.	Громовымъ и К°.	5	2	1 бч.	24	1.293,700	—	69 1/10	2	7	6
414	Елизаветинскій *) . . .	Базановой.	Компаніей промышленности.	—	4	1 бч.	съ другаго пріиска.	694,500	5	8 2/10	4	12	39
415	Софійскій	Баевой.	Владѣлицей.	2½	3½	1 бч.	38	1.430,400	—	58⅛	2	10	25
416	Юліе-Варваринскій . . .	Вяземскому.	Компаніей промышленности.	разв ѣдка		—	34	11,020		37	—	—	42
417	Успенскій	Герасимову.	Компаніей арендаторовъ.	5	3	2 бч.	269	6.364,000	1	79¼	30	11	—
418	Надеждинскій		Владѣльцемъ.	4	10	1 бч 1 бт	35	1.195,00	—	59¼	1	36	87
419	Вѣрный	Горѣлову.	Тахтыю-Витимскимъ товариществомъ.	4½	1½	1 бт.	?	78,000	1	22	1	28	72
420	Михайловскій	Гуревичу.	Владѣльцемъ.		1	?	1	271,400	5	83	4	5	90
421	Іосифо-Павловскій. . . .	Денисову.	Ленскимъ товариществомъ.		2¼	1 бт	53	1.278,700	1	57	7	16	69
422	Павловскій	Дмитріеву.	Владѣльцемъ.		2	9 бт.	19	1 073,400	—	58	1	38	54
423	Степановскій				?	1 бт.	76	2 372,100	—	77½	4	37	77
424	Неожиданный *)	Демидову.	Кобрицкимъ.		?	1 бт.	10	66,000	1	31⅓	—	9	12

№	Названіе пріисковъ.	Кому принадлежитъ.	Кѣмъ разрабатывается.	Число пластовъ въ аршинахъ. Золотосодержащаго.	Промывательныя устройства.	Число рабочихъ, бывшихъ на пріискахъ.	Промыто золотосодержащихъ песковъ въ пудахъ.	Содержаніе золота въ 100 пудахъ песку. Зол.	Дол.	Добыто шлихового золота. Пуд.	Фун.	Зол.	Дол.
425	Иванов[illegible] *)	Зубову.	Ленскимъ т—вомъ.	3 1/2	2 бт.	33	630,200	2	66 1/2	4	16	78	—
426	Плев[illegible]	Истомину.	Витимскимъ т-вомъ.	?	?	1	279,100	2	92	2	6	—	
427	Успеній	Исаеву.	Владѣльцемъ.	3	?	12	165,100	—	46 3/4	—	8	36	
428	Михаил-Архангельскій	Корзухину.	Бодайдинской компаніей.	1 1/2	?	29	922,700	2	15	5	7	41	—
429	Прокофьевскій			1 1/2	1 бч 1 бт	11	912,000	—	89 3/4	2	8	87	—
430	Крохотный	Е. Котельниковой.		1 1/2	?	1	29,500	2	58 1/2	—	8	2	—
431	Попутный *)	И. Котельникову.		3	1 бч.	3	498,500	2	23 1/2	2	36	62	—
	Благодатный		Катышевцевой.	4	1 бч.	127	2.532,400	2	65	17	26	32	18
433	Ва[illegible]ріе-Владиміровскій		Владѣльцемъ.	?	?	?	29,000	—	76 1/2	—	2	38	—
434	Пред[illegible]ческій	Катышевцеву.	Ленскимъ т-вомъ.	1 3/4	1 бч.	1	112,800	1	5	—	12	34	—
435	Полезный *)			1 1/2	1 бч.	?	365,600	1	13	1	3	10	—
436	Натальевскій		Гинцбургомъ.	звѣдка	—	—	162	—	—	—	—	1	—
437	Тихоно-Задонскій	Ленскому т—ву.	Владѣльцами.	3 1/2	?	50	93.000	1	56 1/2	—	15	37	—
438	Михайло-Архангельскій	[illegible]паеву.	Владѣльцемъ.	звѣдка	—	—	2,600	3	77 1/2	—	1	3	—
439	Вѣрный	Ма[illegible]еловой.	Базилевскимъ.	2 1/2	1 бч.	221	1.890,800	5	76 3/4	28	21	72	—
440	Исакіе-Далматскій	Минѣ[illegible]ву.	Чаринскимъ т-вомъ.	3 1/2	1 бч.	37	1.644,200	1	32	5	28	44	—
441	Романовскій *)	Мало-Томскому т—ву.	Владѣльцами.	3 1/2	1 бч.	368	6.164,700	3	31 1/4	53	17	1	—
442	Елено-Константиновскій	Малыхъ.	Гинцбургомъ.	звѣдка	—	—	333	—	—	—	—	11	—
443	Мартовскій	Нѣмчиновой.	[illegible]дайдинской К°.	1 1/2	1 бч 2 бт	50	2.641,400	—	95 3/4	6	34	29	—
444	Шуваловскій	Нѣмчинову.	Шмотинымъ и К°.	3/4	1 бч.	70	2.671,000	—	57 3/4	4	7	28	—
445	Пророко-Ильинскій	Осокиной.	Бодайдинской К°.	1 1/2	1 бч 1 бт	47	134,000	2	73	—	33	48	—
446	Михайловскій	Опарову.	Дмитріевыми.	1 3/4	1 бт.	1	77,700	—	65	—	5	46	27
447	Благовѣщенскій	Прибрежно-Витимской К°.	Владѣльцами.	5 1/2	2 бч.	255	11.179,900	5	27 5/8	153	39	4	—

№	НАЗВАНІЕ ПРІИСКОВЪ.	Кому принадлежитъ.	Кѣмъ разработывается.	Мощность пластовъ въ аршинахъ. Золотосодержащаго.	Промывательныя устройства.	Число рабочихъ, бывшихъ на пріискахъ.	Промыто золотосодержащихъ песковъ въ пудахъ.	Содержаніе золота въ 100 пудахъ песку. Зол.	Дол.	Добыто шлиховаго золота. Пуд.	Фун.	Зол.	Дол.
448	Спорный	Плетюхину.	Владѣльцемъ.	$1^1/_4$	?	4	128,900	5	71	1	37	7	—
449	Золотой Яръ.	Переяславцевой.	Боголонакскимъ т-вомъ.	5	1 бч.	15	554,800	1	$18^3/_4$	1	28	90	95
450	Золотое Устье			$5^1/_2$	?	8	321,200	—	71	—	24	77	71
451	Пророко-Ильинскій		Чаринскимъ т-вомъ.	1	1 бч.	28	990,000	—	$73^1/_2$	1	39	—	—
452	Степановскій.			1	1 бч.	30	1.399,200	—	$77^1/_2$	2	37	66	—
453	Федоровскій	Первухину.	Шмотинымъ и К°.	$1^1/_2$	1 бт.	5	69,000	—	84	—	6	—	—
454	Васильевскій.	Покровскому.	Владѣльцемъ.	$1^1/_2$	?	22	360,600	—	$54^1/_2$	—	20	12	—
455	Всеволодовскій	Почекунину.	Громовымъ и К°.	$1^1/_2$	1 бч.	63	1.738,600	—	$72^9/_{10}$	3	18	11	72
456	Королевскій	Петрову.	Владѣльцемъ.	$3^1/_2$	1 бч.	49	1.212,600	—	78	2	22	54	48
457	Александринскій	Рухлову.	Ленскемъ т-вомъ.	$2^1/_4$	1 бч.	43	866,100	1	23	2	32	24	—
458	Петро-Павловскій	Слюсареву.	Владѣльцемъ.	?	1 бт.	11	499,200	1	$7^1/_2$	1	16	4	—
459	Инокентьевскій.	Семенову.	Дмитріевымъ.	$1^3/_4$	1 бт.	2	90,300	—	$59^3/_4$	—	5	84	2
460	Константиновскій	Наслѣдникамъ К. Трапезникова.	Владѣльцами.	3	2 бч.	141	172,800	11	$53^3/_4$	5	8	11	—
461	Максимовскій			3	2 бч.	41	1.703,200	4	$16^1/_2$	18	20	19	—
462	Радостный *)	Ф. Трапезникову.	Владѣльцемъ.	$2^1/_2$	1бч 2ваш	241	6.180,900	3	63	59	9	1	—
463	Миніатюрный		Рашевскимъ.	?	1 бт.	4	193,500	3	$33^9/_{10}$	1	27	21	12
464	Успенскій *)	Хаминову.	Компаніей промышленности.	4	1 бч.	816	13.049,300	7	$33^8/_{10}$	249	34	64	27
465	Евгеніе-Екатерининскій	Цесарцову.	Осиповымъ.	3	?	6	154,200	—	32	—	5	38	—
466	Ненастный *)	Чуваеву.	Мало - Потомскимъ т-вомъ.	$2^1/_2$	1 бч.	80	1.403,200	1	$13^7/_8$	4	6	62	—
467	Петровскій *)	Ширяеву.	Ленскимъ т-вомъ.	$2^3/_4$	1 бч.	72	3.209,200	1	43	12	3	72	—
468	Веселый	Шмотину.	Владѣльцемъ.	$1^1/_2$	1 бт.	4	5,200	—	63	—	—	34	—
469	Варваринскій			$2^1/_4$	1 бт.	12	357,400	1	$4^1/_2$	—	39	7	—
	Всего въ Якутской области: пріисковъ 62			—	—	4,558	90.173,615	3	22	759	1	56	81
	Не разработывавшихся пріисковъ 284												

*

№	НАЗВАНІЯ ПРІИСКОВЪ.	Кому принадлежитъ.	Кѣмъ разрабатывается.	Числа пластовъ въ пріискахъ. Золотосодержащаго.	Промывательныя устройства.	Число рабочихъ, бывшихъ на пріискахъ.	Промыто золотосодержащихъ песковъ въ пудахъ.	Содержаніе золота въ 100 пудахъ песку. Зол.	Дол.	Добыто шлихового золота. Пуд.	Фун.	Зол.	Дол.
	Амурской области.												
470	Воскресенскій	Амурско - Урушинской Компаніи.	Владѣльцами.	2	1 бт 1 ам	60	438,750	2	5¼	2	13	71	24
471	Васильевскій	Верхне - Амурской Компаніи.	Владѣльцами.	3	2 бч.	299	12.116,500	—	85	28	5	—	—
472	Верхне-Ивановскій			2½	1 бч.	269	9.944,500	2	4	52	38	—	—
473	Николаевскій			1½	2 бч.	139	4.565,750	—	81	10	6	—	—
474	Алексѣевскій			1¼	2 бч.	177	5.645,000	1	61	24	1	52	—
475	Ивановскій	Зейской Компаніи.	Владѣльцами.	1¾	1 бч.	91	3.733.800	—	57½	5	33	9	72
476	Николаевскій	Верхне-Зейской К°.	Владѣльцами.	1½	4 бч.	400	15.224,800	—	93	38	16	38	72
477	Николаевскій	Ниманской Комп.	Владѣльцами.	3½	1 бч.	184	6.270,000	1	87	31	5	77	48
478	Тунгусскій			2	1 бч.	146	4.173,600	2	66⅜	29	10	5	—
479	Капиталининскій	Бутинымъ.	Владѣльцами.	2	1 бч.	111	2.687,000	1	6½	7	19	—	—
480	Успенскій	Верхне-Амурской К°.	Владѣльцами.	2	1 бч.	152	3.440,000	—	87	8	5	—	—
481	Александро-Невскій	Бутинымъ.	Владѣльцами.	1¾	1 бч.	104	2.802,000	—	88	6	27	77	—
482	Анатоліевскій	Каншину.	Верхне-Амурской К°.	2¼	1 бч.	147	3.906,750	—	89	9	18	—	—
483	Первый	Средне-Амурской К°.	Владѣльцами.	1	1 бт.	209	18,900	2	6	—	4	6	—
484	Пантелеймоновскій	Середкину.	Владѣльцемъ.	2	?	72	633,500	—	18⅓	—	12	61	48
	Всего въ Амурской области: . . . . . пріисковъ			—	—	2,307	75.600,850	1	28	254	16	14	72
	Не разработывавшихся пріисковъ												
	Приморской области.												
485	Степано - Дмитріе - Харламіевскій	Тетюкову.	Владѣльцемъ.	2½	2 бч.	157	6.168,000	—	49¼	8	9	94	—
486	Основательный *)	Молчанскому.	Рустеромъ.	1½	—	14	157,200	—	52⅔	—	9	15	75
487	Трехъ-Святительскій	Бутинымъ	Владѣльцами.	1½	1 бч.	119	1.998,250	1	44	7	23	68	—
	Всего въ Приморской области: . . . . . пріисковъ			—	—	290	8.323,450	—	59⅛	16	2	81	75
	Не разработывавшихся пріисковъ												
	Всего въ Восточной Сибири: . . . . . пріисковъ			—	—	26,768	663.386,004	—	—	1,622	30	86	82¾
	Не разработывавшихся пріисковъ												

№	НАЗВАНІЯ ПРІИСКОВЪ.	Кому принадлежитъ.	Кѣмъ разработывается.	на пластовъ ршинахъ. Золотосодержащаго.	Промывательныя устройства.	Число рабочихъ, бывшихъ на пріискахъ.	Промыто золотосодержащихъ песковъ въ пудахъ.	Содержаніе золота въ 100 пудахъ песку. Зол.	Дол.	Добыто шлиховаго золота. Пуд.	Фун.	Зол.	Дол.
	Амурской области.												
470	Воскресенскій	Амурско - Урушинской Компаніи.	Владѣльцами.	2	1 бт 1 ам	60	438,750	2	5¼	2	13	71	24
471	Васильевскій.	Верхне - Амурской Компаніи.	Владѣльцами.	3	2 бч.	299	12.116,500	—	85	28	5	—	—
472	Верхне-Ивановскій. . . .			2½	1 бч.	269	9.944,500	2	4	52	38	—	—
473	Николаевскій			1½	2 бч.	139	4.565,750	—	81	10	6	—	—
474	Алексѣевскій			1¼	2 бч.	177	5.645,000	1	61	24	1	52	—
475	Ивановскій	Зейской Компаніи.	Владѣльцами.	1¾	1 бч.	91	3.733.800	—	57½	5	33	9	72
476	Николаевскій	Верхне-Зейской К°.	Владѣльцами.	1½	4 бч.	400	15.224,800	—	93	38	16	38	72
477	Николаевскій	Нижанской Комп.	Владѣльцами.	3½	1 бч.	184	6.270,000	1	87	31	5	77	48
478	Тунгускій			2	1 бч.	146	4.173,600	2	66⅜	29	10	5	—
479	Капиталининскій	Бутинымъ.	Владѣльцами.	2	1 бч.	111	2.687,000	1	6½	7	19	—	—
480	Успенскій.	Верхне-Амурской К°.	Владѣльцами.	2	1 бч.	152	3.440,000	—	87	8	5	—	—
481	Александро-Невскій . . .	Бутинымъ.	Владѣльцами.	1¾	1 бч.	104	2.802,000	—	88	6	27	77	—
482	Анатоліевскій	Каншину. . .	Верхне-Амурской К°.	2¼	1 бч.	147	3.906,750	—	89	9	18	—	—
483	Первый	Средне-Амурской К°.	Владѣльцами.	1	1 бт.	209	18,900	2	6	—	4	6	—
484	Пантелеймоновскій. . . .	Середкину.	Владѣльцемъ.	2	?	72	633,500	—	18⅓	—	12	61	48
				—	—	2,307	75.600,850	1	28	254	16	14	72
	Всего въ Амурской области: . . . . . пріисковъ 15												
	Не разработывавшихся пріисковъ 153												
	Приморской области.												
485	Степано - Дмитріе - Харлампіевскій.	Тетюкову.	Владѣльцемъ.	2½	2 бч.	157	6.168,000	—	49¼	8	9	94	—
486	Основательный *)	Молчанскому.	Рустеромъ.	1½	—	14	157,200	—	52⅔	—	9	15	75
487	Трехъ-Святительскій . . .	Бутинымъ	Владѣльцами.	1½	1 бч.	119	1.998,250	1	44	7	23	68	—
				—	—	290	8.323,450	—	59⅛	16	2	81	75
	Всего въ Приморской области: . . . . . пріисковъ 3												
	Не разработывавшихся пріисковъ 29												
	Всего въ Восточной Сибири: . . . . . пріисковъ 487			—	—	26,768	663.386,004	—	—	1,622	30	86	82¾
	Не разработывавшихся пріисковъ 1,426												

№	НАЗВАНІЕ ПРІИСКОВЪ.	Кому принадлежитъ.	Кѣмъ разработывается.	Мощность пластовъ въ аршинахъ. Золотосодержащаго.	Промывательныя устройства.	Число рабочихъ, бывшихъ на пріискахъ.	Промыто золотосодержащихъ песковъ въ пудахъ.	Содержаніе золота въ 100 пудахъ песку. Зол.	Дол.	Добыто шлихового золота. Пуд.	Фун.	Зол.	Дол.
	Западной Сибири.												
	Томской губерніи.												
	а) Марінскаго округа.												
	По системѣ р. Конюхты.												
488	Петровскій	Попову.	Курской.	8	1 бт.	7	23,200	—	26 1/2	—	—	64	48
489	Богородскій	Маркову.	Владѣльцемъ.	8	1 бт.	52	1.611,000	—	71 1/2	2	35	89	—
490	Кондратьевскій			?	1 бт.	18	483,500	—	72 1/4	—	37	93	—
491	Воскресенскій	Долгополову.	Владѣльцемъ.	4	2 бт.	10	71,800	—	32	—	2	49	84
	По системѣ рѣки Нижней Суэты.												
492	Семинарскій	Смирнову.	Королевыми.	10	1 бт.	15	181,800	—	20 1/4	—	4	2	—
493	Благонадежный	Королевымъ.	Владѣльцами.	2 1/2	1 бч.	70	761,900	—	26	—	21	84	—
494	Полезный			2 1/2	1 бч.	30	251,000	—	34	—	8	—	—
495	Крестовоздвиженскій			2	1 бч.	127	4.907,800	—	32	4	15	—	—
	По системѣ рѣки Верхней Суэты.												
496	Маріинскій	Федоровой.	Владѣлицей.	3	2 бт.	15	302,500	—	85 3/4	—	28	55	—
	По системѣ рѣки Большому Кельбесу.												
497	Ново-Гавриловскій	Платеръ-Плахоцкому.	Долгополовымъ.	1	2 бт.	10	27,200	—	20	—	—	56	64
498	Петро-Павловскій	Гридинской.	Владѣлицей.	2	1 бт.	7	16,600	—	39 1/4	—	—	68	—
	По системѣ р. Тайгадата.												
499	Спасовскій	Булгакову	Владѣльцемъ.	1 1/2	2 бт.	12	245,000	—	57	—	17	2	72
	По р. Пріѣзжему Мурюку.												
500	Сергіевскій	Богомолову и Некрасовой.	Хаймовичъ.	1 3/4	3 бт.	15	68,500	—	22	1	1	85	—

№	НАЗВАНІЕ ПРИСКОВЪ.	Кому принадлежитъ.	Кѣмъ разработывается.	ина пластовъ ршинахъ. Золотосо-держа-щаго.	Промывательныя устройства.	Число рабочихъ, бывшихъ на пріискахъ.	Промыто золотосо-держащихъ песковъ въ пудахъ.	Содержаніе золота въ 100 пудахъ песку. Зол.	Дол.	Добыто шлихового золота. Пуд.	Фун.	Зол.	Дол.
519	Трудолюбивый	Лавровскому.	Владѣльцемъ.	?	?	?	?	—	?	—	6	33	—
520	Благонадежный. . . .	Насл. Поповыхъ.		3	1 бт.	25	500,000	—	14	—	7	60	—
521	Верхне-Талаюльскій . . .		Буткевичемъ.	2	1 ч.	60	2.049,500	—	$13^3/_4$	—	32	40	—
522	Пророко-Ильинскій . . .	Буткевичу.		$2^3/_4$	3 бт.	20	521,000	—	$32^3/_4$	—	18	51	—
	По р. Кундустуюлу.												
523	Кундустуюльскій	Петрову.	Владѣльцемъ.	3	1 ч.	50	1.344,000	—	$23^3/_4$	—	34	72	90
524	Преображенскій. . . .	Насл. Поповыхъ.	Цибульскимъ и Комп.	2	1 бт.	15	231.000	—	$38^3/_4$	—	9	71	—
525	Петро-Павловскій	Ильину.	Владѣльцемъ.	$1^1/_2$	2 бт.	8	188,000	—	$45^3/_4$	—	9	29	72
526	Воскресенскій	Рязанцевымъ и Комп.	Петровымъ.	отвалы.	2 бт.	10	223,000	—	$23^3/_4$	—	5	49	—
527	Троицкій.	Петрову.	Владѣльцемъ.	$2^1/_2$	4 бт.	16	152,000	—	$36^3/_4$	—	6	8	90
528	Петро-Павловскій . . .	Насл. Поповыхъ.	Виноградовымъ.	2	1 бт.	10	12,500	—	26	—	—	34	12
	По системѣ рѣки Кийскому Шалтырю.												
529	Софіевскій	Мясниковымъ и Комп.	Федуловымъ	$3^1/_2$	1 ч.	30	1.099,450	—	$18^3/_4$	—	22	35	72
530	Тихвинскій	Наслѣдн. Бенардаки.	Лавровской.	2	1 бт.	20	300,200	—	$17^3/_4$	—	5	78	—
531	Надеждинскій	Олоровскому и Комп.	Федуловымъ.	$4^1/_2$	1 ч.	10	481.100	—	$15^3/_4$	—	8	39	48
532	Петровскій	Петрову.	Владѣльцемъ.	$1^1/_2$	4 бт.	25	240,000	—	45	—	11	70	24
533	Пророко-Ильинскій . . .	Ильину.	Владѣльцемъ.	$3^1/_2$	1 бч.	80	977,000	—	$51^1/_4$	—	14	37	—
534	Петровскій	Олоровской.	Федуловымъ.	3	2 бт.	10	68,500	—	15	—	1	12	—
535	Золотая горка	Миллеру.	Владѣльцемъ.	3	3 бт.	15	50,000	1	33	1	7	—	—
	По р. Малому Растаю.												
536	Игнатьевскій	Ризанову.	Цибульскимъ.	$3^1/_2$	1 бч.	61	897,000	—	$6^1/_2$	—	6	32	48
	По р. Карабюсу.												
537	Иверскій	Буткевичу.	Владѣльцемъ.	3	1 ч.	60	2.352,000	—	$26^1/_2$	1	27	58	—
538	Богородице-Софійскій. . .	Давидовичу-Нащинскому.	Владѣльцемъ.	$1^1/_2$	1 бт.	10	50,000	—	23	—	1	24	—

№	НАЗВАНІЕ ПРІИСКОВЪ.	Кому принадлежитъ.	Кѣмъ разработывается.	Мощность пластовъ въ аршинахъ.		Промывательныя устройства.	Число рабочихъ, бывшихъ на пріискахъ.	Промыто золотосодержащихъ песковъ въ пудахъ.	Содержаніе золота въ 100 пудахъ песку.		Добыто шлихового золота.			
				Торфа.	Золотосодержащаго.				Зол.	Дол.	Пуд.	Фун.	Зол.	Дол.
519	Трудолюбивый	Лавровскому.	Владѣльцемъ.	2	?	?	?	?	—	?	—	6	33	—
520	Благонадежный. . . .	Насл. Поповыхъ.		3	3	1 бт.	25	500,000	—	14		7	60	—
521	Верхне-Талаюльскій . . .		Буткевичемъ.	3	2	1 ч.	60	2.049,500	—	13¾	—	32	40	—
522	Пророко-Ильинскій . . .	Буткевичу.		2	2¾	3 бт.	20	521,000	—	32¾	—	18	51	—
	По р. Кундустуюлу.													
523	Кундустуюльскій	Петрову.	Владѣльцемъ.	3	3	1 ч.	50	1.344,000	—	23¾	—	34	72	90
524	Преображенскій. . . .	Насл. Поповыхъ.	Цибульскимъ и Комп.	4	2	1 бт.	15	231,000	—	38¾	—	9	71	—
525	Петро-Павловскій	Ильину.	Владѣльцемъ.	3	1½	2 бт.	8	188,000	—	45¾	—	9	29	72
526	Воскресенскій	Рязанцевымъ и Комп.	Петровымъ.	мыв.	отвалы.	2 бт.	10	223,000	—	23¾	—	5	49	—
527	Троицкій.	Петрову.	Владѣльцемъ.	3	2½	4 бт.	16	152,000	—	36¾	—	6	8	90
528	Петро-Павловскій . . .	Насл. Поповыхъ.	Виноградовымъ.	2	2	1 бт.	10	12,500	—	26	—	—	34	12
	По системѣ рѣки Кійскому Шалтырю.													
529	Софіевскій	Мясниковымъ и Комп	Федуловымъ	4½	3½	1 ч.	30	1.099,450	—	18¾	—	22	35	72
530	Тихвинскій	Наслѣдн. Бенардаки.	Лавровской.	4	2	1 бт.	20	300,200	—	17¾	—	5	78	—
531	Надеждинскій	Олоровскому и Комп.	Федуловымъ.	1	4½	1 ч.	10	481,100	—	15¾	—	8	39	48
532	Петровскій	Петрову.	Владѣльцемъ.	3½	1½	4 бт.	25	240,000	—	45	—	11	70	24
533	Пророко-Ильинскій . . .	Ильину.	Владѣльцемъ.	7½	3½	1 бч.	80	977,000	—	51¼	—	14	37	—
534	Петровскій	Олоровской,	Федуловымъ.	4	3	2 бт.	10	68,500	—	15	—	1	12	—
535	Золотая горка	Миллеру.	Владѣльцемъ.	1	3	3 бт.	15	50,000	1	33	1	7	—	—
	По р. Малому Растаю.													
536	Игнатьевскій	Ризанову.	Цибульскимъ.	6½	3½	1 бч.	61	897,000	—	6½	—	6	32	48
	По р. Карабюсу.													
537	Иверскій	Буткевичу.	Владѣльцемъ.	4	3	1 ч.	60	2.352,000	—	26½	1	27	58	—
538	Богородице-Софійскій. . .	Давидовичу-Нащинскому.	Владѣльцемъ.	3	1½	1 бт.	10	50,000	—	23	—	1	24	—

№	НАЗВАНІЕ ПРІИСКОВЪ.	Кому принадлежитъ.	Кѣмъ разработывается.	Длина пластовъ въ аршинахъ.		Промывательныя устройства.	Число рабочихъ, бывшихъ на пріискахъ.	Промыто золотосодержащихъ песковъ въ пудахъ.	Содержаніе золота въ 100 пудахъ песку.		Добыто шлихового золота.			
				Порфа.	Золотосодержащаго.				Зол.	Дол.	Пуд.	Фун.	Зол.	Дол.
	По р. Талановкѣ.													
539	Семеновскій	Красулину.	Владѣльцемъ.	мыв.	отвалы.	3 бт.	20	473,000	—	56		30	25	—
	По системѣ р. Кундата.													
540	Анненскій	Кокшаровой.	Федоровымъ.	2	2	1 бч.	51	1.074;000	—	$19^3/_4$	—	23	21	—
541	Ольгинскій			2	2	2 бт.	20	210,000	—	$32^3/_4$	—	7	48	—
542	Ивановскій	Федоровой.	Владѣлицей.	3	3	1 бч.	45	727,000	—	$48^3/_4$		38	46	—
543	Варваринскій.	Трусову.	Кулаевымъ.	3	3	1 бч.	50	2.135,000	—	15		35	1	
544	Софійскій.	Петрову.	Владѣльцемъ.	$2^1/_2$	$2^1/_2$	2 бт.	12	124,000	—	$37^3/_4$		5	6	24
545	Хивинскій.	Буткевичу.	Владѣльцемъ.	3	3	2 бт.	12	242,500	—	$40^1/_2$	—	10	62	—
546	Больше-Никольскій.	Рязановымъ и К°.	Пастуховой.	$2^1/_2$	$2^1/_4$	1 бт.	35	712,000	—	$19^1/_2$	—	15	50	72
547	Обще-станскій	Цибульскому.	Владѣльцемъ.	$3^1/_4$	3	1 бч.	25	2.438,000	—	$13^1/_2$	—	35	92	—
548	Ново-Никольскій.	Рязановымъ и К°.	Шитиковымъ.	$3/_4$	$1^1/_2$	1 бт.	20	161,800	—	21	—	3	44	1
549	Отрадный	Кайдалову.	Владѣльцемъ.	$1^1/_2$	$1^1/_2$	2 бт.	15	123,000	—	26	—	3	85	—
	По системѣ рѣки Большой-Кожухъ.													
550	Никольско-Кожухскій. . .	Логинову.	Буткевичемъ.		$1^1/_2$	1 бт.	10	60,000	—	$8^1/_4$	—	—	52	—
551	Богородице-Рождественскій .	Корелину.	Владѣльцемъ.		1	1 бт.	10	124,000	—	$60^1/_2$	—	8	15	—
552	Гавриловскій	Наслѣдн. Поповыхъ.	Сорокинымъ.	$1/_2$	$1^1/_2$	2 бт.	10	242,000	—	24	—	6	47	87
553	Переяславскій	Корелину.	Владѣльцемъ.	$1/_2$	$1^1/_2$	1 ч.	38	787,000	—	$38^1/_2$	—	32	78	
554	Долготерпѣливый	Паршенникову и К°.	Владѣльцами.		$1^1/_4$	1 бт.	15	220,000	—	$32^1/_4$	—	7	71	—
555	Петровскій	Шишуковой.	Владѣлицей.		$1^1/_2$	1 бч.	39	1.440,000	—	$14^3/_4$	—	22	95	—
556	Чирковскій	Сорокину и К°.	Владѣльцами.		$2^1/_2$	2 бт.	10	877,000	—	$27^3/_4$	—	26	36	—

№	НАЗВАНІЕ ПРІИСКОВЪ.	Кому принадлежитъ.	Кѣмъ разрабатывается.	Длина пластовъ въ аршинахъ.		Промывательныя устройства.	Число рабочихъ, бывшихъ на пріискахъ.	Промыто золотосодержащихъ песковъ въ пудахъ.	Содержаніе золота въ 100 пудахъ песку.		Добыто шлиховаго золота.			
				Породы.	Золотосодержащаго.				Зол.	Дол.	Пуд.	Фун.	Зол.	Дол.
557	Гавриловскій	Наслѣдн. Поповыхъ.	Малиновцевой и К°.	6	2	2 бт.	10	100,000	—	41 1/2	—	4	48	—
558	Всѣми топтанный	Каминеру.	Владѣльцемъ.	3	1 1/2	1 бт 1 вш	15	525,000	—	21 1/2	—	12	20	—
	Всего въ Маріинскомъ округѣ: пріисковъ . . 71 неразработывавшихся пріисковъ . . 237			—	—	—	1,877	43.378,450	—	31	34	8	23	77
	б) Алтайскаго округа:													
	По системѣ рѣки Средней-Терси.													
559	Спасо-Преображенскій . .	Васильеву и К°.	Владѣльцами.	2	12	1 бч.	68	2.348,000	—	30	1	36	75	—
560	Стефано-Александровскій .	Калининой - Шушляевой.	Владѣлицей.	2	3	1 бч 3 бт	65	1.653,200	—	38	1	29	46	59
561	Прокопьевскій	Гр. Адлербергу.	Пастуховымъ.	3	3	1 бт.	12	328,000	—	14	—	5	20	24
562	Троицкій.	Королеву и К°.	Владѣльцами.	4	1	1 ч.	30	874,000	—	21	—	19	79	—
563	Воскресенскій	Гр. Адлербергу.	Королевымъ и К°.	2	1	3 бт.	30	767,000	—	24 1/2	—	20	43	—
	По системѣ рѣки Нижней Терси.													
564	Благовѣщенскій	Королеву.	Комягинымъ.	3	3	1 бч.	30	1.266,000	—	35	1	13	13	—
565	Сѣверный	Брискорну и Асташеву.		3	1 1/2	4 бт.	30	311,500	—	42 1/2	—	14	36	—
566	Павло-Александровскій . .	Михайлову.	Владѣльцемъ.	1 1/2	1	1 ч.	35	1.186,000	—	60 3/4	1	38	36	30
567	Сергіевскій	Калининой - Шушляевой.	Владѣлицей.	3 1/2	2	1 ч.	30	724,000	—	27	—	21	51	88
	По системѣ р. Черной-Осиповой.													
568	Пробный	Аврамову.	Владѣльцемъ.	3	2 1/2	—	22	202,000	—	56	—	—	80	—
569	Троицкій.	Валгусову.	Устьянцевой.	6	3	6 бт.	20	24,000	—	13	—		79	66
570	Ильинскій.	Маркову.	Владѣльцемъ.	5	1	1 бт.	12	104,000	—	32	—	—	69	—

№	НАЗВАНІЕ ПРІИСКОВЪ.	Кому принадлежитъ.	Кѣмъ разработывается.	Мощность пластовъ золотосодержащаго въ аршинахъ.	Промывательныя устройства.	Число рабочихъ, бывшихъ на пріискахъ.	Промыто золотосодержащихъ песковъ въ пудахъ.	Содержаніе золота въ 100 пудахъ песку.		Добыто шлиховаго золота.			
								Зол.	Дол.	Пуд.	Фун.	Зол.	Дол.
	По системѣ р. Бельсы.												
571	Бельсинскій	Лутковскому.	Сидоровой.	$1^1/_2$	1 бт.	14	373,700	—	$29^1/_2$	—	12	—	36
572	Зинаидинскій	Нератову.	Абрамовымъ.	$1^1/_2$	1 бт.	20	160,600	—	$22^1/_4$	—	3	85	48
573	Маленькій	Шестакову.	Владѣльцемъ.	$1^1/_2$	1 бт.	20	373,000	—	$29^3/_4$	—	8	8	48
	По системѣ р. Саензаса.												
574	Федоровскій	Древенгъ.	Исаевой.	$1^1/_2$	2 бт.	10	72,900	—	$16^1/_2$	—	1	30	48
575	Ольгинскій	Гр. Ламсдорфу.	Черныхъ.	$1^1/_2$	1 бт.	20	318,000	—	26	—	9	22	—
576	Александро-Невскій . .	Роту.		$1^1/_2$	2 бт.	10	75,000	—	22	—	1	74	—
	По системѣ р. Альзаса.												
577	Александровскій . . .	Валгусову.	Владѣльцемъ.	$2^1/_2$	3 бт.	32	1.314,000	—	$23^1/_2$	—	33	59	—
578	Викторовскій.			$2^1/_2$	1 бч.	140	6.807,000	—	$13^3/_4$	2	20	37	—
	По системѣ Второй Большой Тайдонской.												
579	Полино-Веніаминовскій .	Рорбеку.	Черныхъ.	$1^1/_2$	1 бт.	20	170,000	—	22	—	3	92	—
	По системѣ р. Черной Усѣ.												
580	Ивановскій	Цибульскому.	Владѣльцемъ.	3	1 бч.	140	7.462,500	—	24	4	39	48	—
581	Георгіевскій.			4	1 бч.	93	4.126,200	—	$25^1/_4$	2	34	4	24
582	Варваринскій			4	2 бт.	20	400,300	—	26	—	11	40	—
583	Гавриловскій	Авксентьеву.	Владѣльцемъ.	4	2 бт.	13	452,400	—	39	—	19	14	—
584	Александровскій . . .	Данилову.	Владѣльцемъ.	$1^1/_2$	2 бт.	20	207,000	—	$80^1/_2$	—	23	52	40
585	Успенскій	Кн. Горчаковой.	Цибульской и К°.	4	4 бт.	26	319,000	—	20	—	36	88	48
586	Николаевскій	Ковалькову.	Занодворовой и Булычевой.	$1^1/_2$	2 бт.	7	29,000	—	$58^1/_2$	—	1	81	81

№	НАЗВАНІЕ ПРІИСКОВЪ.	Кому принадлежитъ.	Кѣмъ разрабатывается.	Число пластовъ въ пріискахъ. Золотосодержащаго.	Промывательныя устройства.	Число рабочихъ, бывшихъ на пріискахъ.	Промыто золотосодержащихъ песковъ въ пудахъ.	Содержаніе золота въ 100 пудахъ песку. Зол.	Дол.	Добыто шлиховаго золота. Пуд.	Фун.	Зол.	Дол.
	По системѣ р. Абакана.												
587	Петро-Павловскій	Кузнецову и Комп.	Должевниковымъ.	3	1 бч.	60	2,520,000	—	31	2	7	4	24
588	Митрофановскій		Владѣльцами.	$4^1/_2$	1 бч.	98	2.344,000	—	51	3	12	16	—
589	Пророко-Ильинскій . . .			$4^1/_2$	2 бч.	185	4.526,000	—	72	8	34	22	—
590	Веселый	Цибульскому и Комп.	Владѣльцами.	6	1 бч.	71	3.165,000	—	$53^3/_4$	4	24	90	—
591	Троицкій.	Насл. Кузнецова.	Владѣльцами.	$5^1/_4$	2 бч.	146	6.255,000	—	47	8	3	72	72
592	Михайловскій		Спиридоновымъ.	$2^1/_2$	1 бч.	90	3.150,000	—	28	2	15	38	—
	По системѣ р. Тайдона.												
593	Ивановскій	Еомогову.	Владѣльцемъ.	3	2 бт.	22	120,000	—	69	—	10	61	—
594	Царево-Александровскій .			3	2 бт.	10	25,000	—	$37^1/_2$	—	2	—	—
595	Анненскій	Гр. Баранову,	Кобычевымъ.	$3^1/_2$	1 бч.	132	5.010,000	—	21	2	34	60	—
596	Михайловскій	Башмакову.	Сидоровой.	2	2 бт.	32	1.477,800	—	$11^1/_4$	—	19	18	—
597	Случайный	Новицкому.	Кобычевымъ.	$2^3/_4$	2 бт.	70	1.099,200	—	43	1	11	20	—
598	Владиміровскій.	Паткулю.	Комягинымъ.	$2^1/_2$	1 ч.	34	1.007,300	—	14	—	16	6	—
	По системѣ р. Лебедя.												
599	Царево-Александровскій .	Южно-Алтайскаго дѣла. Мальцова и Комп.	Владѣльцами.	4	1 амер.	117	1.411,000	—	$50^3/_4$	1	37	74	—
600	Сюэнскій.			1	1 бт.	67	229,250	—	66	—	16	85	17
601	Веселовскій			3	1 амер.	83	794,800	—	52	1	4	82	—
602	Александровскій			$2^1/_4$	1 бт.	78	1.509,450	—	45	1	33	80	—
603	По р. Чултукъ.	Алтайскаго дѣла Асташева и Комп.	Владѣльцами.	$1^1/_2$	1 бч.	127	1.781,600	1	$18^1/_4$	5	20	85	48
604	Викторовскій			2	1 бт.	132	3.383,000	—	$33^1/_2$	3	3	13	—
605	По р. Теби	Вел. Кн. Николаю Николаевичу Старшему.	Владѣльцемъ.	$^1/_4$	3 бт.	17	9,100	—	$18^1/_2$	—	—	17	51
		Неразработывавшихъ	Пріисковъ 47 ся пріисковъ 117	—	—	2,560	72.265,300	—	$37^1/_4$	72	26	4	84

№	НАЗВАНІЕ ПРІИСКОВЪ.	Кому принадлежитъ.	Кѣмъ разработывается.	на пластовъ ршинахъ.	Золотосодержащаго.	Промывательныя устройства.	Число рабочихъ, бывшихъ на пріискахъ.	Промыто золотосодержащихъ песковъ въ пудахъ.	Содержаніе золота въ 100 пудахъ песку. Зол.	Дол.	Добыто шлиховаго золота. Пуд.	Фун.	Зол.	Дол.
	Того же Алтайскаго округа.													
606	Зыряновскаго и Риддерскаго рудниковъ (изъ кварцевъ).	Кабинету Его Величества.	Владѣльцемъ.	—	—	—	—	—	—	4	23	72	—
607	На Кабинетскихъ пріискахъ добыто золотничниками			—	—	—	—	—	—	1	20	66	3
										6	4	42	3
	Всего въ Алтайскомъ округѣ: пріисковъ . 49			—	—	2,560		72.265,300	—	—	78	30	46	87
	Не разработывавшихся пріисковъ 117													
	Всего въ Томской губерніи: пріисковъ . 120			—	—	4,437		115.643,750	—	—	112	38	70	68
	Не разработывавшихся пріисковъ 354													
	Въ Киргизской степи.													
	а) Семипалатинской области.													
608	Сарбулаковскій	Попову.	Никоновымъ.	2	3	1 ч. 3 бт.	80	3.490,000	—	$9^1/_2$	—	36	82	—
609	Преображенскій. . . .	Михайлову и К°.	Владѣльцами.	2	$1^1/_4$	2 бт.	157	1.554,600	—	$21^5/_8$	—	37	71	12
610	Никольскій	Степановымъ.	Владѣльцами.	2	2	1брн 2бт	80	1.382,000	—	$7^1/_4$	—	10	66	48
611	Ильинскій	Касаткину.	Владѣльцемъ.	2	2	2 бт.	20	312,000	—	$7^5/_8$	—	2	56	—
612	Евгеніевскій.	Степановой.	Владѣлицей.	2	2	1брн 2бт	81	2.105,000	—	$5^7/_8$	—	13	50	24
613	Покровскій	Касаткину.	Касаткиной.	2	2	3 бт.	90	3.179,000	—	$6^7/_8$	—	23	86	—
614	Михайловскій	Степанову.	Владѣльцемъ.	2	2	2 бт.	45	1.549,000	—	$7^1/_8$	—	12	11	—
615	Николаевскій	Самсонову.	Владѣльцемъ.	2	$2^1/_4$	7 бт.	107	1.705,000	—	19	—	35	7	60
616	Свято-Троицкій.	Степановой.	Владѣлицей.	2	$2^1/_2$	4 бт.	90	4.443,000	—	$6^1/_2$	—	31	83	24
617	Ларисинскій.	Самсонову.	Владѣльцемъ.	2	$1^3/_4$	2 бт.	53	660,000	—	15	—	10	81	72
618	Крестовоздвиженскій . . .	Насл. Степанова.	Владѣльцами.	2	3	2 бт.	50	1.925,000	—	$7^3/_4$	—	15	80	—
619	Александровскій	Малковой.	Владѣлицей.	2	1	1 бт.	50	665,000	—	$14^1/_4$	—	10	30	—

№	НАЗВАНІЕ ПРІИСКОВЪ.	Кому принадлежитъ.	Кѣмъ разработывается.	Число пластовъ въ пріискахъ. Золотосодержащаго.	Промывательныя устройства.	Число рабочихъ, бывшихъ на пріискахъ.	Промыто золотосодержащихъ песковъ въ пудахъ.	Содержаніе золота въ 100 пудахъ песку. Зол.	Дол.	Добыто шлихового золота. Пуд.	Фун.	Зол.	Дол.
620	Троицкій	Валитову и Михайлову.	Владѣльцами.	1½	5 бт.	96	2.205,000	—	8¼	—	19	73	—
621	Никольскій			1½	2 бт.	34	594,000	—	9¼	—	6	5	—
622	Рождественскій	Самсонову.	Владѣльцемъ.	1½	1 бт.	46	565,000	—	12	—	7	31	24
623	Троицкій			1	1 бт.	44	361,000	—	13	—	6	15	12
624	Варваринскій			2	1 бт.	12	37,000	—	17⅞	—	—	68	—
625	Анненскій	Проскурякову.	Владѣльцемъ.	1½	1 бт.	60	444,000	—	14¼	—	6	74	—
626	Ивановскій			1	1 бт.	40	247,000	—	10¾	—	2	80	—
627	Никольскій	Косаткину.	Владѣльцемъ.	3½	1 бт.	28	744,000	—	9¼	—	7	45	—
628	Преображенскій	Косаткиной.	Владѣлицей.	2	1 ч. 2 бт.	94	2.194,000	—	9½	—	22	43	48
629	Вознесенскій			1½	1 бт.	36	568,000	—	15⅞	—	9	79	—
630	Александровскій		Косаткинымъ.	2	2 бт.	24	97,000	—	9½	—	1	1	—
631	Воскресенскій	Косаткину.	Владѣльцемъ.	1½	2 бт.	100	1.233,000	—	21¾	—	29	15	—
632	Елизаветинскій	Осипову.	Уфинцевымъ и К°	1½	2 бт.	76	1.461,000	—	12⅛	—	19	24	—
633	Никольскій	Косаткинымъ.	Владѣльцами.	3	2 бт.	50	548,000	—	65⅛	—	39	9	24
634	Срѣтенскій	Платеръ-Плохоцкому.	Николаевымъ.	2	1 бт.	60	470,000	—	28	—	14	30	—
635	Александровскій	Косаткиной.	Владѣлицей.	1½	2 бт.	50	1.225,000	—	7¼	—	9	71	48
636	Владимірскій	Истомину.	Степановой.	1½	—	31	198,000	—	20¾	—	4	48	—
	Всего въ Семипалатинской области: пріисковъ . . 29			—	—	1,785	36.160,600	—	11⅜	11	7	74	12
	неразработывавшихся пріисковъ . . 5												
	б) Акмолинской области.												
637	Азбай	Суслову.	Владѣльцемъ.	2	2 ваш.	10	19.200	—	48	—	1	—	—
638	Павло-Васильевскій	Сусловой.	Владѣлицей.	1	1 бт.	34	871,800	—	23½	—	22	55	—

№	НАЗВАНІЕ ПРІИСКОВЪ.	Кому принадлежитъ.	Кѣмъ разрабатывается.	Число пластовъ аршинахъ. Золотосодержащаго.	Промывательныя устройства.	Число рабочихъ, бывшихъ на пріискахъ.	Промыто золотосодержащихъ песковъ въ пудахъ.	Содержаніе золота въ 100 пудахъ песку. Зол.	Дол.	Добыто шлихового золота. Пуд.	Фун.	Зол.	Дол.
620	Троицкій	Валитову и Михайлову.	Владѣльцами.	1 1/2	5 бт.	96	2.205,000	—	8 1/4	—	19	73	—
621	Никольскій			1 1/2	2 бт.	34	594,000	—	9 1/4	—	6	5	—
622	Рождественскій	Самсонову.	Владѣльцемъ.	1 1/2	1 бт.	46	565,000	—	12	—	7	31	24
623	Троицкій			1	1 бт.	44	361,000	—	13	—	6	15	12
624	Варваринскій	Проскурякову.	Владѣльцемъ.	2	1 бт.	12	37,000	—	17 7/8	—	—	68	—
625	Анненскій			1 1/2	1 бт.	60	444,000	—	14 1/4	—	6	74	—
626	Ивановскій			1	1 бт.	40	247,000	—	10 3/4	—	2	80	—
627	Никольскій	Косаткину.	Владѣльцемъ.	3 1/2	1 бт.	28	744,000	—	9 1/4	—	7	45	—
628	Преображенскій	Косаткиной.	Владѣлицей.	2	1 ч. 2 бт.	94	2.194,000	—	9 1/2	—	22	43	48
629	Вознесенскій			1 1/2	1 бт.	36	568,000	—	15 7/8	—	9	79	—
630	Александровскій		Косаткинымъ.	2	2 бт.	24	97,000	—	9 1/2	—	1	1	—
631	Воскресенскій	Косаткину.	Владѣльцемъ.	1 1/2	2 бт.	100	1.233,000	—	21 3/4	—	29	15	—
632	Елизаветинскій	Осипову.	Уфинцевымъ и К°.	1 1/2	2 бт.	76	1.461,000	—	12 1/8	—	19	24	—
633	Никольскій	Косаткинымъ.	Владѣльцами.	3	2 бт.	50	548,000	—	65 1/8	—	39	9	24
634	Срѣтенскій	Платеръ-Плохоцкому.	Николаевымъ.	2	1 бт.	60	470,000	—	28	—	14	30	—
635	Александровскій	Косаткиной.	Владѣлицей.	1 1/2	2 бт.	50	1.225,000	—	7 1/4	—	9	71	48
636	Владимірскій	Истомину.	Степановой.	1 1/2	—	31	198,000	—	20 3/4	—	4	48	—
	Всего въ Семипалатинской области: пріисковъ . . 29			—	—	1,785	36.160,600	—	11 3/8	11	7	74	12
	неразработывавшихся пріисковъ . . 53												
	б) Акмолинской области.												
637	Азбай	Суслову.	Владѣльцемъ.	2	2 ваш.	10	19.200	—	48	—	1	—	—
638	Павло-Васильевскій	Сусловой.	Владѣлицей.	1	1 бт.	34	871,800	—	23 1/2	—	22	55	—

№	НАЗВАНІЕ ПРІИСКОВЪ.	Кому принадлежитъ.	Кѣмъ разработывается.	Длина пластовъ въ аршинахъ.		Промывательныя устройства.	Число рабочихъ, бывшихъ на пріискахъ.	Промыто золотосодержащихъ песковъ въ пудахъ.	Содержаніе золота въ 100 пудахъ песку.		Добыто шлиховаго золота.			
				Торфа.	Золотосодержащаго.				Зол.	Дол.	Пуд.	Фун.	Зол.	Дол.
639	Маріинскій	Подсосуву и К°.	Пупашевымъ и К°.		1 1/2	2 ваш.	50	249,000	—	41 1/4	—	11	13	72
640	Петровскій				1	2 ваш.	110	248,050	—	85 7/8	—	23	11	28
641	Вознесенскій				1	2 ваш.	43	39,800	—	73 5/8	—	3	17	36
642	Семеновскій	Сурину.	Владѣльцемъ.		1 3/4	1 бт.	40	555,500	—	15	—	9	21	30
643	Николаевскій				1 3/4	1 бт.	40	189,500	—	15 1/2	—	3	21	—
644	Генріетинскій	Петрову.	Хотимскимъ.		1 1/2	1 бт.	81	1.383,400	—	14 1/4	—	28	48	89
645	Успенскій.	Дубровину.	Владѣльцемъ.		3/4	2 ваш.	13	59,000	—	31 3/8	—	2	1	27
646	Ильинскій	Бронникову.	Владѣльцемъ.		—	—	10	4,000	—	12	—	—	5	—
	Всего въ Акмолинской области: . . . пріисковъ: 10 Недѣйствовавшихъ пріисковъ нѣтъ.				—	—	431	3.619,250	—	26 1/2	2	24	2	90
	Всего въ Киргизской степи: . . . . пріисковъ: 39 Неразработывавшихся пріисковъ: 53				—	—	2.216	39.779,850	—	—	13	31	77	6
	Всего въ Западной Сибири: . . . . . пріисковъ: 159 Неразработывавшихся пріисковъ: 407				—	—	6,653	155.423,600	—	—	126	30	51	74
	Уралъ.													
	Пермской губерніи.													
	I.													
	Разсыпное золото.													
	1. На казенныхъ земляхъ.													
	а) Гороблагодатск. округа.													
	По системѣ р. Серебряной.													
647	Ольгинскій	Переяславцевой.	Владѣлицей.	8	1 1/2	руч ваш	17	68,100	—	35	—	2	62	78
648	Александровскій		Волковымъ.	6	1 1/2	2 ст.	70	75,600	—	58	—	4	63	48
649	Пермскій.		Переяславцевымъ.	6	1 1/4	руч. ваш	10	7,200	—	37	—	—	28	30
650	Федоровскій.			20	4	руч ваш	11	37,200	—	34	—	1	36	24

№	НАЗВАНІЕ ПРІИСКОВЪ.	Кому принадлежитъ.	Кѣмъ разработывается.	Длина пластовъ въ аршинахъ.		Промывательныя устройства.	Число рабочихъ, бывшихъ на пріискахъ.	Промыто золотосодержащихъ песковъ въ пудахъ.	Содержаніе золота въ 100 пудахъ песку.		Добыто шлиховаго золота.			
				Торфа.	Золотосодержащаго.				Зол.	Дол.	Пуд.	Фун.	Зол.	Дол.
651	Хіоніевскій	Переяславцеву.	Владѣльцемъ.	0	3	руч. ваш.	25	562,800	—	22	—	13	61	60
652	Павло-Гудковскій			0	2 1/2	руч. ваш.	37	775,050	—	32	—	27	52	12
653	Константино-Еленинскій	Богомолову.	Владѣльцемъ.	5	3	руч. ваш.	56	309,600	1	39	1	5	59	95
654	Ключевскій	Ушакову и К°.	Колчинымъ.	...ывн.	отвалы.	руч ст.	?	121,600	—	30 1/3	—	3	95	78
655	Петровскій	Яринымъ и К°.	Владѣльцами.	?	?	руч. ваш.	14	138,200	—	16	—	2	40	3
656	Любезный	Скрябину.	Владѣльцемъ.	2 1/2	1 1/4	3 ст.	16	31,600	6	—	—	19	72	—
657	Ольгинскій	Тиханову.	Колчинымъ и К°.	0	2	руч.. ст.	?	506,800	—	68	—	38	24	56
658	Велико-Васильевскій	Миллеру.	Висте.	4	1 1/4	3 ст.	40	30,000	—	30	—	—	93	49
659	Преображенскій	Расторгуеву и К°.	Колчинымъ и К°.	4	3	руч. ст.	155	221,800	—	76	—	18	24	36
660	Воздвиженскій			4	6	руч. ст.	?	608,400	1	14	1	33	50	82
661	Маріе-Николаевскій	Волкову.	Волковой.	4	1 1/2	—	40	42,000	1	—	—	5	90	—
662	Харитоно-Компанейскій	Выборову.	Владѣльцемъ.	2	2 1/2	2 ст. 1 амер.	35	258,900	—	49	—	13	47	—
663	Знаменскій	Капустину.	Владѣльцемъ.	1	1	3 ст.	15	412,700	1	—	1	3	—	—
664	Свято-Троицкій	Трапезниковой.	Владѣлицей.	2	?	—	19	87,200	—	48 1/2	—	4	54	12
665	Отказный	Хлопотову.	Владѣльцемъ.	2 1/2	1 3/4	2 ст.	17	212,450	1	—	—	22	95	48
666	Федоровскій	Бѣлобородову.	Владѣльцемъ.	2 1/2	2 1/2	5 ст.	44	194,000	—	61	—	12	77	—
											8	35	73	39
	По системѣ р. Салды.													
667	Александровскій	Переяславцевой.	Ванъ-деръ-Белленомъ	4	1 1/2	3 ст.	18	297,600	—	41 1/2	—	13	36	—
668	Петро-Павловскій		Богомоловымъ.	1 1/2	1 1/4	2 ст.	15	14,800	—	48	—	—	70	67
669	Крестовоздвиженскій	Ивановой.	Подобѣдомъ.	4	1 1/4	4 ст.	30	78,200	1	—	—	8	14	—
670	Кушайскій	Насл. Михайлова.	Ванъ-деръ-Белленомъ	4	1 1/2	2 ст.	19	67,200	—	38 3/4	—	2	79	12
671	Іоанно-Предтеченскій		Шолинымъ.	3	3	1 ст.	10	8,400	—	48	—	1	4	48
672	Введеніевскій	Ушакову и К°.	Курочкинымъ.	4	1 1/4	1 ст.	11	6,100	—	48	—	—	30	40
673	Спасибовскій	Чису.	Казариновой.	4	1 1/2	—	15	59,100	—	66	—	3	4	—

№	НАЗВАНІЕ ПРІИСКОВЪ.	Кому принадлежитъ.	Кѣмъ разработывается.	щина пластовъ аршинахъ.		Промывательныя устройства.	Число рабочихъ, бывшихъ на пріискахъ.	Промыто золотосодержащихъ песковъ въ пудахъ.	Содержаніе золота въ 100 пудахъ песку.		Добыто шлиховаго золота.			
				ра.	Золотосодержащаго.				Зол.	Дол.	Пуд.	Фун.	Зол.	Дол.
674	Нимфодоринскій	Рябову.	Яриной.	2	1 1/2	2 ст.	14	35,600	—	40	—	1	52	36
675	Усть-Нивинскій.	Бурдакову.	Владѣльцемъ.		3/4	5 грох.	59	222,700	1	9	—	25	44	92
676	Ильинскій	Волкову.	Волковой.		1 1/2	3 ст.	104	109,200	1	48	—	17	5	60
677	Ржищенскій.	Скрябину.	Владѣльцемъ.		1 1/2	5 ст.	30	172,800	6	—	2	9	72	—
678	Михайловскій				1	2 ст.	20	58,400	5	—	—	39	60	—
679	Феклинскій				1	2 ст.	19	60,000	5	—	—	37	48	—
680	Николае-Святительскій . .	Черемухиной.	Берсомъ и К°.	5	4	17 ст.	106	1.284,000	1	30	4	16	13	—
681	Осиновый.	Курочкину.	Владѣльцемъ.		1 1/2	3 ст.	14	502,400	1	—	1	4	81	10
682	Нептуновскій	Шолину.	Владѣльцемъ.		2	2 ст.	34	252,333	1	4	—	36	75	84
683	Водолазовскій	Юрсухову.	Владѣльцемъ.		?	4 ст.	29	342,600	1	5	—	39	21	36
684	Пасхальный	Волгину.	Владѣльцемъ.		?	2 ст.	14	13,200	2	37	—	3	38	24
685	Іулинскій.	Звѣреву.	Владѣльцемъ.		?	1 ст.	?	2,400	—	35	—	—	8	72
686	Антоніевскій	Волгину.	Владѣльцемъ.		?	4 ст.	20	400,000	1	21	1	12	11	60
687	Удачный	Ванъ-деръ-Беллену.	Владѣльцемъ.		1 1/2	2 ст.	10	144,000	—	40	—	6	20	—
688	Ново-Николаевскій. . . .	Татаринову.	Владѣльцемъ.		1 1/2	2 ст.	20	37,300	1	—	—	3	43	48
689	Троицкій.	Казариновой.	Владѣлицей.		1 1/2	—	20	66,900	—	28	—	1	92	—
690	Воскресный	Левину.	Владѣльцемъ.	1	в ѣ д	к и.	10	9,975	—	48	—	—	48	84
691	Знаменскій	Треуховой.	Владѣлицей.	1	в ѣ д	к и.	7	13,200	—	39	—	—	54	18
											15	5	70	23
	По системѣ р. Туры.													
692	Васильевскій.	Любимову.	Владѣльцемъ.		3/4	—	82	75,600	—	84	—	6	73	—
693	Знаменскій	Иванову и Неклюдовой.	Неклюдовымъ.		20	4 ваш.	21	398,400	—	48	—	20	72	—
694	Митрофаніевскій	Миклашевской.	Берсомъ.		?	—	?	259,000	—	41	—	7	6	36

№	НАЗВАНІЕ ПРІИСКОВЪ.	Кому принадлежитъ.	Кѣмъ разработывается.	Длина пластовъ въ аршинахъ. Золотосодержащаго.	Промывательныя устройства.	Число рабочихъ, бывшихъ на пріискахъ.	Промыто золотосодержащихъ песковъ въ пудахъ.	Содержаніе золота въ 100 пудахъ песку. Зол.	Дол.	Добыто шлихового золота. Пуд.	Фун.	Зол.	Дол.
695	Ельничный	Ушакову и К°.	Колчинымъ.	?	2 ст.	22	?	—	42	—	5	62	48
696	Старковскій		Владѣльцами.	?	2 ст.	23	?	—	42	—	6	48	48
697	Андреевскій	Миклашевскому.	Берсомъ.	?	—	?	16,200	—	30	—	—	50	60
698	Успенскій	Конюхову.	Колчичымъ.	2 1/2	3 ст.	20	131,300	—	48	—	33	36	—
699	Спасо-Гаревскій		Владѣльцемъ.	3	руч. ст.	42	63,000	—	72	—	4	92	24
700	Князе-Владимірскій	Дрозжилову.	Колчинымъ.	1 1/4	2 ст.	21	?	—	35 1/2	—	6	79	12
701	Козьмо-Демьяновскій	Черемухину.	Тумковскимъ.	2	1 ваш 1 ам	10	144,000	—	48	—	3	91	—
702	Свято-Троицкій.	Колчину.	Ганомъ.	4	1 ст.	15	100,000	—	54	—	6	—	—
703	Симеоно-Верхотурскій			3	1 ст.	9	55,200	—	56 3/4	—	3	21	—
704	Ивановскій	Газенвинкель.	Колчинымъ.	?	1 ст.	9	23,400	—	64	—	1	59	—
705	Алексѣевскій	Волкову.	Волковой.	2	1 ст.	32	27,600	—	56	—	1	76	84
706	Пророко-Ильинскій			1 1/2	3 ст.	61	57,600	1	70	—	10	42	—
707	Тихвинскій	Калле.	Владѣльцемъ.	1 1/2	4 ст.	25	282,000	1	26	—	38	80	48
708	Евгеньинскій	Фадѣеву.	Владѣльцемъ.	4	1 ст.	34	125,000	2	18	—	28	91	—
709	Арсеніевскій.	Пестову.	Колчинымъ.	1	2 ст.	12	59,200	—	33	—	2	11	—
710	Петро-Павловскій	Старикову.	Владѣльцемъ.	2	4 ст.	18	109,380	1	72	—	20	4	72
711	Владиміро-Николаевскій	О. Волковой.	А. Волковой.	1 1/2	1 ст.	10	9,600	—	47	—	—	47	—
712	Станиславо-Александровскій			1	1 ст.	24	24,000	1	—	—	2	63	—
713	Семеновскій	Бѣлоусову.	Владѣльцемъ.	2 1/2	3 ст.	18	283,100	2	—	—	37	88	—
714	Стефано-Афанасьевскій	Тупаеву.	Владѣльцевъ.	1 1/2	1 ст.	15	16,350	—	60	—	1	—	—
715	Равнинный	Скрябину.	Владѣльцемъ.	1 3/4	3 ст.	14	42,500	6	48	—	39	68	—
716	Свято-Троицкій.	Колчину.	Владѣльцемъ.	1	руч. ст.	42	?	—	53 1/4	—	33	93	84
717	Двухъ-Глубоко-Коренинскій			1	3 ст.	30	?	—	48 1/2	—	14	57	48
718	Сергіевскій			1 1/4	2 ст.	10	100,800	1	—	—	10	48	—

№	НАЗВАНІЕ ПРІИСКОВЪ.	Кому принадлежитъ.	Кѣмъ разрабатывается.	Мощность пластовъ наносовъ въ аршинахъ. Золотосодержащаго.	Промывательный устройства.	Число рабочихъ, бывшихъ на пріискахъ.	Промыто золотосодержащихъ песковъ въ пудахъ.	Содержаніе золота въ 100 пудахъ песку. Зол.	Дол.	Добыто шлиховаго золота. Пуд.	Фун.	Зол.	Дол.
719	Ивановскій	Анциферову.	Владѣльцемъ.	2 1/2	1 ам 4 ст	57	739,800	—	92	1	33	56	—
720	Николае-Гавринскій	Панову.	Владѣльцемъ.	2	4 ст.	13	752,100	1	5 3/4	1	28	12	—
721	Ключевскій	Хлопотову.	Владѣльцемъ.	1 1/2	3 ст.	21	215,000	1	20	—	25	69	—
722	Іоанно-Крестительскій			1 1/4	2 ст.	13	148,000	—	84	—	15	21	—
723	Тихвинскій			1	2 ст.	12	47,500	1	—	—	4	91	—
724	Евгеньинскій	Коковину.	Владѣльцемъ.	1	ваш.	35	31,950	—	47 7/8	—	1	52	84
725	Николае-Святительскій	Юдину.	Владѣльцемъ.	2	1 ст.	40	191,300	1	—	—	18	48	—
726	Прокопьевскій	Скрябину.	Владѣльцемъ.	2	4 ст.	22	83,000	5	—	—	34	84	—
727	Покровскій	Левину.	Владѣльцемъ.	3	4 ваш.	42	320,540	1	18	—	29	6	—
728	Введенскій	Серебрякову.	Владѣльцемъ.	1 1/2	1 ам.	13	167,900	1	3 1/2	—	18	12	—
729	Безводный	Берсу.	Владѣльцемъ.	?	—	?	527,200	—	41 3/4	—	27	30	72
730	Благовѣщенскій	Степанову.	Владѣльцемъ.	1	3 ст.	22	76,500	5	—	—	39	84	—
731	Тихвинскій	Скрябину.	Владѣльцемъ.	1	5 ст.	20	99,900	6	—	1	17	48	—
732	Малиновый	Колченоговой.	Владѣлицей.	1 1/2	4 ст.	18	360,000	3	—	2	24	28	—
733	Вознесенскій	Анциферовой.	Владѣлицей.	1 1/4	6 ст.	64	1.054,800	—	44 3/4	1	11	9	—
734	Павловскій	Конюховой.	Владѣлицей.	3	руч. ст.	34	41,000	1	35	—	5	79	72
735	Сухоложскій	Скрябину.	Владѣльцемъ.	1 1/2	6 ст.	28	120,600	6	—	1	14	—	—
736	Исаакіевскій	Панову.	Владѣльцемъ.	2	2 ст.	23	417,900	—	82 1/4	—	37	44	—
737	Лидіе-Маріинскій	Калининой.	Владѣлицей.	?	2 ст.	15	31,200	—	72	—	2	22	—
										25	19	72	24
	По системѣ р. Тагила.												
738	Угловый	Эберману.	Владѣльцемъ.	1	—	11	35,400	1	1 1/2	—	4	8	—
739	Аннинскій	Панову и Серебрякову	Владѣльцами.	2	4 ст.	43	428,100	—	94	—	37	72	—
740	Андреевскій	Старикову.	Владѣльцемъ.	1 1/2	10 ст.	50	130,800	2	53	—	34	83	48
741	Царево-Александровскій	Капустину.	Владѣльцемъ.	1 1/2	3 ст.	17	364,600	1	—	—	37	95	—

№	НАЗВАНІЕ ПРІИСКОВЪ.	Кому принадлежитъ.	Кѣмъ разработывается.	…на пластовъ …аршинахъ.	Золотосодержащаго.	Промывательныя устройства.	Число рабочихъ, бывшихъ на пріискахъ.	Промыто золотосодержащихъ песковъ въ пудахъ.	Содержаніе золота въ 100 пудахъ. Зол.	Дол.	Добыто шлиховаго золота. Пуд.	Фун.	Зол.	Дол.
742	Быстрый	Пестову.	Рудановскимъ.		3	4 ам 1 аш.	21	229,900	—	$84^1/_2$	—	27	28	48
743	Пограничный	Хребтикову.	Владѣльцемъ.		3	3 ваш. ч.	21	95,375	1	—	—	5	36	24
744	Веніаминовскій.	Зыковой.	Владѣлицей.		?	3 ст.	14	5,600	—	54	—	—	32	23
745	Тихвинскій	Левиной.	Владѣлицей.		$2^1/_2$	4 ваш. ч.	21	131,200	1	—	—	10	72	48
											4	4	43	95
	Попутно съ платиной.										3	—	35	—
	Всего въ Гороблагодатскомъ округѣ: . . . пріисковъ			90	—	—	2,545	18.208,203	—	—	56	26	6	85
	Не разработывавшихся пріисковъ			263										
	б) Вагранской дачи.													
	По системѣ г. Лоббы.													
746	Трехъ-Искательскій . . .	Попову и К°.	Шевелинымъ.		$1^1/_2$	1 аш.	50	447,050	—	$46^1/_2$	—	22	58	84
747	Александровскій	Переяславцевой.	Чащинымъ.		$1^1/_2$	2 ст.	22	470,400	—	$27^1/_3$	—	12	84	36
748	Ольгинскій	Доссеру.	Шевелинымъ.		$1^3/_4$	2 ваш.	28	47,600	—	48	—	2	41	—
749	Федоровскій.	Шевелину.	Владѣльцемъ.		$1^1/_4$	3 ваш.	32	98,000	—	$45^1/_2$	—	4	79	—
750	Крестовоздвиженскій . . .				1	4 ваш.	35	131,000	—	48	—	6	71	—
751	Воскресенскій				2	3 ваш.	49	137,200	—	46	—	6	71	—
752	Николаевскій				$1^1/_4$	5 ваш.	47	352,900	—	$53^3/_4$	—	14	5	—
753	Васильевскій.	Кермику.	Подобѣдомъ.		$1^1/_2$	5 ст.	40	166,400	1	—	—	17	32	—
754	Ломовской	Шалину.	Владѣльцемъ.		2	1 ст.	10	97,200	3	—	—	30	80	84
755	Богоявленскій				2	2 ст.	16	93,200	3	12	—	27	8	—
756	Михайло-Архангельскій . .	Плаксиной.	Владѣлицей.		$1^5/_2$	2 ст.	26	40,000	1	12	—	6	21	24
757	Возникшій	Коновалову.	Владѣльцемъ.		?	?	?	169,200	—	$49^3/_4$	—	9	16	—
758	Никольскій	Пешникову.	Коноваловымъ.		?	?	?	31,200	—	48	—	1	61	—
759	Троицко-Начальный . . .	Бѣлкину.	Владѣльцемъ.		$1^1/_4$	2 ст.	10	99,500	—	32	—	4	4	12
760	Воскресенскій.	Денебаху.	Владѣльцемъ.		$1^1/_2$	8 ст.	30	356,000	1	—	—	37	8	—

№	НАЗВАНІЕ ПРІИСКОВЪ.	Кому принадлежитъ.	Кѣмъ разработывается.	...пластовъ ...инахъ. Золотосодержащаго.	Промывательныя устройства.	Число рабочихъ, бывшихъ на пріискахъ.	Промыто золотосодержащихъ песковъ въ пудахъ.	Содержаніе золота въ 100 пудахъ песку. Зол.	Дол.	Добыто шлиховаго золота. Пуд.	Фун.	Зол.	Дол.
761	Николае-Святительскій . .	Гуляеву.	Владѣльцемъ.	1 1/2	1 ст.	15	145,700	—	48	—	7	51	48
762	Свадебный	Ильину.	Владѣльцемъ.	1	1 аш.	10	13,800	—	48	—	1	79	—
763	Еленинскій	Савиныхъ.	Владѣльцемъ.	?	1 ст.	30	103,650	—	24	—	2	67	12
764	Богородицкій	Шевелину.	Владѣльцемъ.	1	1 аш.	66	564,000	—	35 3/4	—	21	73	—
765	Княгине-Ольгинскій . . .	Неклюдову.	Владѣльцемъ.	2 1/2	3 аш.	43	151,400	1	—	—	15	1	—
										6	12	49	12
	По системѣ р. Сосьвы.												
766	Спасскій	Тараньжину.	Владѣльцемъ.	2 1/2	3 ст.	14	338,400	1	13	1	—	84	—
767	Мировой			2	4 ст.	37	596,400	—	63	1	1	8	—
768	Анно-Никифоровскій . . .	Скрябину.	Владѣльцемъ.	1 1/2	2 ст.	14	47,400	6	—	—	19	72	—
										2	21	68	—
	По системѣ р. Ваграна.												
769	Товарищескій	Бурдакову.	Владѣльцемъ.	?	?	?	698,200	—	14 3/4	—	11	25	12
										—	11	25	12
	По системѣ р. Каквы.												
770	Петро-Павловскій	Тараньжину.	Владѣльцемъ.	3	3 ст.	33	339,600	—	47	—	17	46	—
771	Евдокіевскій	А. Черемухину.	Е. Черемухинымъ.	2	3 ст.	15	89,400	—	25	—	2	48	—
772	Елизаветинскій	Шаньгиной.	Владѣлицей.	1 1/2	1 вашг.	16	51,600	—	74 3/4	—	4	18	—
										—	24	16	—
	По системѣ р. Ляли.												
773	Аннинскій	Панову.	Владѣльцемъ.	2 3/4	3 ст.	24	1.052,700	1	4 5/8	2	35	3	—
774	Павловскій			2 1/4	3 ст.	14	820,000	1	3/4	1	21	10	—
										4	16	13	—
	По системѣ р. Актай.												
775	Боярскій	Неклюдову.	Владѣльцемъ.	2	—	13	147,600	1	—	—	15	48	—
										—	15	48	—
	Всего въ Вагранской дачѣ:	пріисковъ 30		—	—	739	7.896,700	—	—	14	21	27	24
		не разработывавшихся пріисковъ 114											

№	НАЗВАНІЕ ПРІИСКОВЪ.	Кому принадлежитъ.	Кѣмъ разработывается.	…на пластовъ …ршинахъ. Золотосодержащаго.	Промывательныя устройства.	Число рабочихъ, бывшихъ на пріискахъ.	Промыто золотосодержащихъ песковъ въ пудахъ.	Содержаніе золота въ 100 пудахъ песку. Зол.	Дол.	Добыто шлиховаго золота. Пуд.	Фун.	Зол.	Дол.
	в) Лялинской № 189 казенной дачи.												
	По системѣ р. Лозьвы.												
776	Павловскій	Шевелину.	Владѣльцемъ.	?	?	?	17,600	—	94	—	1	41	—
777	Алексѣевскій			?	?	?	183,600	—	87	—	17	15	—
778	Александро-Невскій	Шаньгину.	Шаньгиной.	2	1 ам.	24	147,600	—	52	—	8	8	—
779	Елизавето-Степановскій			$1^1/_2$	1 ам.	31	316,100	—	55	—	18	64	63
780	Воздвиженскій			$1^1/_2$	1 ам.	20	250,800	—	$77^3/_4$	—	21	16	12
781	Преображенскій			$^1/_4$	1ам 1ваш	129	992,400	—	$60^1/_2$	1	24	73	—
782	Введеніевскій			$1^1/_2$	1 ст.	12	66,000	—	41	—	2	90	—
783	Екатерининскій	Ярину.		$1^1/_2$	1 гр.	14	39,600	—	$44^2/_3$	—	1	88	—
784	Вѣро-Константиновскій	Шаньгину.	Шевелинымъ.	?	?	?	12,000	—	49	—	—	61	—
785	Семіоновскій	В. Шевелину.	К. Шевелинымъ.	?	?	?	25,450	1	6	—	2	73	48
786	Федоровскій	Косаткину и К°.	Владѣльцами.	$1^1/_2$	4 гр.	39	384,000	—	56	—	23	70	42
787	Ольго-Ивановскій	Бѣлову.	Дрозжиловой.	?	2 ст.	?	254,600	—	74	—	20	41	—
788	Агненскій	Товариществу Касаткина.	Владѣльцами.	2	1 гр.	11	38,400	—	52	—	2	16	39
789	Скобелевскій			2	3 гр.	27	206,400	1	50	—	32	70	66
790	Шипкинскій			2	1 гр.	18	94,800	—	88	—	9	7	78
791	Гавриловскій			$2^1/_2$	3 гр.	30	222,000	—	89	—	21	55	6
792	Васильевскій			$1^1/_2$	3 гр.	38	360,000	—	85	—	33	15	24
793	Анатольевскій			$1^1/_2$	1 гр.	10	16,800	—	52	—	—	92	12
794	Вѣринскій			$1^1/_2$	1 гр.	15	63,600	—	67	—	4	62	36
795	Черногорскій	Ф. Касаткину.	Владѣльцемъ.	$1^1/_2$	1 гр.	12	12,000	—	59	—	—	74	—
796	Покровскій	Бутовой.	Шаньгиной.	$1^1/_2$	1 гр.	43	468,000	—	53	—	27	6	78

№	НАЗВАНІЕ ПРІИСКОВЪ.	Кому принадлежитъ.	Кѣмъ разработывается.	Мощность пластовъ въ аршинахъ.		Промывательныя устройства.	Число рабочихъ бывшихъ на пріискахъ.	Промыто золотосодержащихъ песковъ въ пудахъ.	Содержаніе золота въ 100 пудахъ песку.		Добыто шлиховаго золота.			
				Верх.	Золотосодержащаго.				Зол.	Дол.	Пуд.	Фун.	Зол.	Дол.
797	Петровскій	Т—ву Касаткина.	Владѣльцами.	4	3/4	1 гр.	12	8,400	—	60	—	—	52	54
798	Каменистый	Бѣлобородову.	Владѣльцемъ.	?	?	?	?	171,000	—	55	—	10	21	—
799	Николаевскій.	Т—ву Касаткина.	Владѣльцами.	3	1 1/2	1 гр. 1 ап.	52	370,800	—	67	—	26	86	81
800	Мальинскій			5	3	1 гр.	15	82,800	—	55	—	4	95	—
801	Узкій	Золотопромышл. т-ву.	Владѣльцами.	2 1/2	1 1/2	1 гр.	17	90,000	—	49	—	4	80	42
	Всего въ Лялинской дачѣ:		пріисковъ	26	—	—	569	4.894,750	—	—	9	3	34	9
		неразработывавшихся	пріисковъ	37	—	—	—	—	—	—	—	—	—	—
	г) Въ Верхотурскомъ уѣздѣ, въ дачѣ крестьянъ Топорковской волости и въ Волоковской дачѣ:													
		неразработывавшихся	пріисковъ	3	—	—	—	—	—	—	—	—	—	—
	д) Чердынскаго уѣзда.													
	По системѣ рѣки Кутима.													
802	Спасскій	Севастьянову и К°.	Навалихинымъ.	2 3/4	2	1 ч. 1 ст.	20	275,400	—	30 1/8	—	9	—	42
803	Серафимовскій	Брагину.		2	2	1 ст.	13	68,400	—	69 7/8	—	5	18	28
804	Амаліевскій	Миллеру.		2 1/4	3	1 ст.	11	125,400	—	19 1/8	—	2	58	36
805	Казинскій.	Бурдакову.	Владѣльцемъ.	3 1/2	3	1 ч.	72	1.574,200	—	18 1/2	—	31	15	—
806	Елабужскій	Фетисовой.	Щеголихинымъ.	2	2 1/4	—	24	193,800	—	15	—	3	39	—
	Всего въ Чердынскомъ уѣздѣ:		пріисковъ	5	—	—	140	2.237,200	—	—	1	11	35	10
		неразработывавшихся	пріисковъ	28	—	—	—	—	—	—	—	—	—	—
	е) Ирбитскаго уѣзда.													
	По системѣ рѣки Бобровки.													
807	Камышевскій.	Юдину.	Владѣльцемъ.		2 1/4	20 ст.	130	401,700	—	83	—	36	29	—
	Всего въ Ирбитскомъ уѣздѣ.		пріисковъ	1	—	—	130	401,700	—	—	—	36	29	—
		неразработывавшихся	пріисковъ											

№	НАЗВАНІЕ ПРІИСКОВЪ.	Кому принадлежитъ.	Кѣмъ разрабатывается.	Мощина пластовъ въ аршинахъ.		Промывательныя устройства.	Число рабочихъ, бывшихъ на пріискахъ.	Промыто золотосодержащихъ песковъ въ пудахъ.	Содержаніе золота въ 100 пудахъ песку.		Добыто шлиховаго золота.			
				торфа.	Золотосодержащаго.				Зол.	Дол.	Пуд.	Фун	Зол.	Дол.
	ж) Екатеринбургскаго и Камышловскаго уѣздовъ. По системѣ р. Исети.													
808	Августовскій	Скрябину и К°.	Владѣльцами.	2	?	8 ст.	55	243,659	3	78	2	22	61	—
809	Михайло-Архангельскій .			2	?	7 ст.	49	228,015	3	52½	2	3	24	—
810	Александровскій			2	?	4 ст.	32	136,700	4	48	1	1	74	—
811	Успенскій	Бѣлобородову.	Владѣльцемъ.	4	3	5 ст.	56	268,800	1	45	—	38	93	—
812	Успенскій	Малиновцевой.	Дуровымъ.	3	1¾	—	?	418,700	1	—	1	1	1	—
813	Никольскій	Черныхъ.	Владѣлицей.	3	1¾	—	?	510,200	1	15	1	12	34	48
814	Преображенскій.	Хребтовой.	Владѣлицей.	2½	2	7 ст.	71	364,000	1	24	1	3	86	2
815	Аннинскій.	Кистеневу.	Владѣльцемъ.	1	1¼	руч. ваш	44	921,000	—	13¾	—	13	65	24
816	Троицкій.	Демидову.	Владѣльцемъ.	1	2¼	—	?	560,720	—	34¾	—	21	17	72
817	Троицкій	Ивановой.	Владѣлицей.	1	2	—	50	358,700	—	35⅝	—	13	83	48
818	Ефремо-Перекопскій . . .	Сусловой.	Владѣлицей.	½	1	—	28	27,600	—	19½	—	—	54	12
819	Петро-Павловскій . . .	Кривцеву.	Владѣльцемъ.	½	1	—	7	5,000	—	18	—	—	14	24
820	Елизаветинскій	Кремлеву.	Подвинцевымъ.	—	½	2 ваш.	27	29,400	—	24	—	—	73	10
821	Покровскій	Кушелеву.	Владѣльцемъ.	1	2½	6 ст.	82	540,000	1	29½	4	3	59	—
822	Маріе-Александровскій . .	Войтяховой.	Подвинцевымъ.	1	?	—	27	49,200	—	73⅓	—	1	95	40
823	Преображенскій	Бѣлобородову.	Владѣльцемъ.	½	3	9 ст.	121	852,400	1	52	4	31	60	—
824	Токовой	Башмакому.	Скрябинымъ.	1	?	2 ст.	25	75,200	3	32	—	39	8	—
825	Александро-Невскій . . .	Костромину.	Бочковой.	1	4	—	47	203,500	1	78	—	38	65	—
826	Екатеринбургскій	Потемову.		1	3	—	48	199,200	1	48	—	36	12	—
827	Владимірскій	Шмидцу.	Владѣльцемъ.	½	2	5 ваш.	82	29,000	1	—	—	30	10	—
828	Антонидинскій	Дурову.	Владѣльцемъ.	1	2	4 ст.	150	768,800	1	24	1	25	67	—
											25	21	1	88

№	НАЗВАНІЕ ПРІИСКОВЪ.	Кому принадлежитъ.	Кѣмъ разрабатывается.	Мощность пластовъ въ аршинахъ.		Промывательныя устройства.	Число рабочихъ, бывшихъ на пріискахъ.	Промыто золотосодержащихъ песковъ въ пудахъ.	Содержаніе золота въ 100 пудахъ песку.		Добыто шлиховаго золота.			
				Торфа.	Золотосодержащаго.				Зол.	Дол.	Пуд.	Фун.	Зол.	Дол.
	По системѣ р. Пышмы.													
829	Александровскій	Хребтовой.	Владѣлицей.	8	2 1/2	7 ст.	79	327,000	1	32	1	7	52	74
830	Николаевскій	Скрябину.	Владѣльцемъ.	?	?	4 ст.	36	83,500	4	—	—	36	38	—
831	Андреевскій	Савиныхъ.	Скрябинымъ.	?	?	3 ст.	26	96,300	4	—	—	39	56	60
832	Казанскій	Черныхъ.	Владѣльцемъ.	9	2	2 аш.	55	250,000	1	24	—	26	19	72
833	Тіуновскій	Тіунову.	Владѣльцемъ.	раз	вѣдки.	—	—	—	—	—	—	—	1	14
											3	29	72	28
	Въ Уткинской дачѣ.													
	По системѣ р. Чусовой.													
834	Георгіевскій	Меджеру.	Владѣльцемъ.	1	2	2 ст.	16	99,400	—	41 4/10	—	4	24	48
835	Гористый	Скрябину.	Владѣльцемъ.	?	?	3 ст.	35	90,800	4	32	—	39	48	—
836	Николаевскій	Потапову.	Быковой.	8	2	—	34	85,500	2	—	—	17	77	—
837	Пророко-Ильинскій . . .	Баландиной.	Владѣлицей.	1 1/2	1 1/2	—	30	116,600	—	14 1/2	—	1	80	30
											1	23	37	78
	Всего въ Екатеринбургскомъ и Камышловскомъ уѣздахъ:	не разработывав	пріисковъ 30	—	—	—	1,302	7.938,094	—	—	30	34	16	2
		шихся пріисковъ 48												
	Всего на казенныхъ земляхъ:	неразработывавшихъ	пріисковъ 191	—	—	—	5,425	41 576,647	—	—	113	12	52	34
			ся пріисковъ 493											
	2. На земляхъ поссессіонныхъ и частныхъ заводовъ.													
838	2 пріиска Южно-Заозерской дачи	Наслѣд. И. Всеволожскаго.	Щербаковымъ и К°.	—	—	27 ст.	264	?	—	—	2	19	86	—
839	4 пріиска Сѣверно-Заозерской дачи	Наслѣд. Н. Всеволожскаго.	Владѣльцами.	—	—	—	106	2.366,600	—	46 1/2	2	39	38	56

№	НАЗВАНІЕ ПРІИСКОВЪ.	Кому принадлежитъ.	Кѣмъ разработывается.	Глубина пластовъ въ аршинахъ.		Промывательныя устройства.	Число рабочихъ, бывшихъ на пріискахъ.	Промыто золотосодержащихъ песковъ въ пудахъ.	Содержаніе золота въ 100 пудахъ песку.		Добыто шлихового золота.			
				Торфа.	Золотосодержащаго.				Зол.	Дол.	Пуд.	Фун.	Зол.	Дол.
840	1 пріискъ въ дачѣ Николае-Павдинскихъ заводовъ.	Пастухову.	Фохтомъ.	—	—	2 ст.	?	1.434,000	—	38 1/2	1	19	86	—
841	13 пріисковъ въ дачѣ Богословскихъ заводовъ	Наслѣд. Башмакова.	Владѣльцами.	—	—	—	?	19.505,600	—	40 3/4	21	17	27	—
842	19 пріисковъ въ дачѣ Нижне-Тагильскихъ заводовъ.	Демидову князю Санъ-Донато.	Владѣльцемъ.	—	—	205 гр. 26 шл. 9 ам. 1 чаш.	876	7.450,300	—	43	7	32	86	24
843	3 пріиска Крестовоздвиженскихъ промысловъ	Гр. Шувалову.	Владѣльцемъ.	—	—	20 ст.	190	429,100	—	41	—	23	4	8
844	26 пріисковъ въ дачѣ Верхъ-Исетскихъ заводовъ.	Гр. Стенбокъ-Ферморъ.	Владѣлицей.	—	—	24 ст. 5 ч. 123 ваш.	1,714	36.468,332	—	35	35	9	54	36
845	7 пріисковъ въ дачѣ Сысертскихъ заводовъ.	Соломирскому и Турчаниновымъ.	Владѣльцами.	—	—	руч. ст. и ваш.	317	3.536,850	—	56	5	14	32	26
846	11 пріисковъ въ дачѣ Невьянскихъ заводовъ	Наслѣд. Яковлева.	Владѣльцами.	—	—	6 чашъ 185 ваш	1,961	18.582,875	—	55 7/8	28	16	34	—
847	2 пріиска въ дачѣ Билимбаевскихъ заводовъ.	Гр. Строгонову.	Владѣльцемъ.	—	—	4 ваш.	37	273,870	—	31	—	9	15	—
848	Вильвенскій пр. въ дачѣ Архангело-Пашійскихъ заводовъ	Кн. Голицину.	Базилевскимъ.	—	—	5 ст. 1 чаша.	45	100,000	—	24	—	2	6	16
849	4 пріиска въ дачѣ Шайтанскихъ заводовъ	Бергу.	Владѣльцемъ.	—	—	13 грох.	78	789,050	—	27 5/8	—	23	65	—
850	6 пріисковъ въ дачѣ Уфалейскихъ заводовъ	Т-ву Сергинско-Уфалейскихъ заводовъ.	Владѣльцами.	—	—	6 ваш.	73	273,400	—	51 3/4	—	15	33	20
851	9 пріисковъ въ дачѣ Кыштымскихъ заводовъ.	Наслѣд. Расторгуева.	Владѣльцами.	—	—	102 грох 1 бт. 1 ам.	378	4.603,540	—	30	3	33	26	84
852	1 пріискъ въ дачѣ Ревдинскаго завода	Пермикину.	Тезяковымъ.	—	—	2 ваш.	29	495,000	—	27	—	14	49	6
	Всего на земляхъ частныхъ и поссесіонныхъ заводовъ: . . . . пріисковъ: 109			—	—		6,068	96.308,517	—	—	111	10	67	84

№	НАЗВАНІЕ ПРІИСКОВЪ.	Кому принадлежитъ.	Кѣмъ разработывается.	Мощность пластовъ въ аршинахъ.		Промывательныя устройства.	Число рабочихъ, бывшихъ на пріискахъ.	Промыто золотосодержащихъ песковъ въ пудахъ.	Содержаніе золота въ 100 пудахъ песку.		Добыто шлихового золота.			
					Золотосодержащаго.				Зол.	Дол.	Пуд.	Фун.	Зол.	Дол.
	3. На Березовскихъ промыслахъ.													
853	Въ Жильномъ участкѣ . .	К° Асташева.	Владѣльцемъ.	—		6 ваш.	90	3.467,985	—	50	2	37	92	24
854	Въ первомъ сѣверо-восточномъ участкѣ			—		54 руч.в. 1 чаша 2 бч.	500	10.048,690	—	—	9	10	51	36
855	Во второмъ юго-западномъ участкѣ			—		50 руч.в. 19 ст.	292	5.674,212	—	—	4	36	30	72
856	Въ первомъ сѣверномъ участкѣ	Губонину и Кокореву.	Владѣльцами.	—		23 ст.	107	2.489,302	—	34	2	12	85	25
857	Во второмъ среднемъ участкѣ.			—		36 ст.	156	4.547,950	—	20	2	19	54	90
858	Въ третьемъ южномъ участкѣ.	Бреверну.	Владѣльцемъ.	—		13 ст.	224	1.967,200	—	39	2	4	83	—
859	Въ первомъ участкѣ Екатеринбургской Монетной дачи	Щепкову.	Владѣльцемъ.	—		23 ст.	359	821,925	—	29	—	25	52	70
860	Во второмъ участкѣ Екатеринбургской Монетной дачи	Нурову.	Уральской Благодатной К°.	—		4 руч. в.	227	145,342	—	$20^{1}/_{3}$	—	3	66	61
861	Въ третьемъ участкѣ Екатеринбургской Монетной дачи	Поклевскому-Козеллъ.	Владѣльцемъ.	—		—	89	1.304,450	—	$22^{9}/_{10}$	—	32	10	36
	Всего на Березовскихъ	промыслахъ:	пріисковъ 23	—		—	2,044	30.467,056	—	—	25	23	47	30
	4. На усадебныхъ и Башкирскихъ земляхъ.													
862	На земляхъ Башкиръ . .	Башкирамъ вотчинникамъ.	Соболевымъ.	—		—	?	?	—	—	—	5	69	84
863	На усадебной землѣ Быньговскаго завода Невьянской волости	Рякшину.	Владѣльцемъ.	—		3 ваш.	20	104,700	3	51	1	1	46	24
	Всего на усадебныхъ и Баш	кирскихъ земляхъ:	пріисковъ 2	—		—	20	104,700	—	—	1	7	20	12
		неразработывавшихся	пріисковъ 4											15

№	НАЗВАНІЕ ПРІИСКОВЪ.	Кому принадлежитъ.	Кѣмъ разработывается.	…ина пластовъ …аршинахъ. …фа.	Золотосодержащаго.	Промывательныя устройства.	Число рабочихъ, бывшихъ на пріискахъ.	Промыто золотосодержащихъ песковъ въ пудахъ.	Содержаніе золота въ 100 пудахъ песку. Зол.	Дол.	Добыто шлиховаго золота. Пуд.	Фун.	Зол.	Дол.
	II. *Золото изъ коренныхъ мѣсторожденій.*													
864	Николаевскій рудникъ въ Гороблагодатскомъ округѣ .	Богомолову.	Владѣльцемъ.	0	6	5 п. бѣг.	260	319,200	7	$49^3/_4$	6	10	7	—
865	16 пріисковъ въ Березовскомъ участкѣ	Асташеву и К°.	Владѣльцами.		—	2 тол. по 30 пест.	695	777,650	7	$11^1/_3$	14	16	56	—
866	Кривковскій рудникъ въ дачѣ Алапаевскихъ заводовъ .	Насѣдникамъ Яковлева.	Владѣльцами.		—	4 чаш.	70	202,300	2	49	1	12	91	24
867	1 рудникъ въ 1-мъ участкѣ Екатеринбургской монетной дачи	Щелкову.	Владѣльцемъ.		—	—	—	233,123	3	90	2	16	9	23
	Всего изъ коренныхъ мѣсторожденій		пріисковъ 19		—	—	1,025	1.532,273	6	$10^4/_5$	24	15	67	47
	Всего въ Пермской губерніи:	не разработывавшихся	пріисковъ 344 пріисковъ 497		—	—	14,582	169.989,193	—	$60^1/_8$	275	29	63	15
	Оренбургской губерніи.													
	1. На казенныхъ земляхъ.													
	а) Въ Міасской дачѣ.													
868	Каскиновская и Царево-Александровская дистанціи	Гр. Левашеву, Дарагану, Асташеву, Гр. Шувалову, Гр. Воронцову-Дашкову, Николаеву и Синельниковымъ.	Владѣльцами.	$^1/_2$	$1^1/_2$	2 чажи 87 стан.	711	14.737,800	—	$33^3/_8$	13	14	25	55
869	Перво-Павловская дистанція*			жила $^1/_2$—4		толчеи и бѣгуны.	168	252,000	10	17	6	27	14	—
870	Иремельская »				3	3 бочки 15 стан.	460	18.100,500	—	$17^3/_4$	8	30	7	72
871	Верхне-Міасская »				$1^3/_4$	2 бч. 1 ч. 12 ст.	488	12.172,800	—	$33^1/_4$	10	37	79	12

№	НАЗВАНІЕ ПРІИСКОВЪ.	Кому принадлежитъ.	Кѣмъ разрабатывается.	Глубина пластовъ въ аршинахъ. Золотосодержащаго.	Промывательныя устройства.	Число рабочихъ, бывшихъ на пріискахъ.	Промыто золотосодержащихъ песковъ въ пудахъ.	Содержаніе золота въ 100 пудахъ песку. Зол.	Дол.	Добыто шлиховаго золота. Пуд.	Фун.	Зол.	Дол.
872	Мулдакаевская дистанція	Гр. Левашеву, Дарагану, Асташеву, Гр. Шувалову, Гр. Воронцову - Дашкову, Николаеву и Синельниковымъ.	Владѣльцами.	2	1 бч. 1 ч. 31 ст.	489	12.098,000	—	$29^3/_4$	9	31	14	48
873	Атлянская »			$3^1/_4$	1 бч. 55 ст. 1 шл.	506	10.289,000	—	$26^3/_4$	10	4	45	54
874	Нижне-Міасская »				31 ст.	191	3.180,000	—	$34^3/_4$	3	—	4	12
875	Андреевская »				6 ст.	86	1.148,000	—	$45^7/_8$	1	17	18	12
					При развѣдкахъ: разсыпнаго.					—	5	85	48
					жильнаго.					—	39	59	—
					Хищническаго.					—	3	49	80
					Разсыпнаго.		77.727,500	—	$29^1/_2$	57	24	42	9
					Жильнаго.		252,000	10	17	7	26	73	—
	Всего на Міасскихъ промыслахъ: . . . пріисковъ.			9	—	—	3,099	71 979,500	—	$33^3/_8$	65	11	19	9
	б) Въ Златоустовской дачѣ:	Неразработывавшійся пріискъ.		1									
	в) Въ Березовой рощѣ:	Управленію Государственныхъ Имущ. Уфимско - Оренбургской губ.	Черемухинымъ.		$1^1/_2$	5 ст.	35	306,000	—	$25^1/_2$	—	8	45	84
	Всего на казенныхъ земляхъ: . . . . пріисковъ.			10	—	—	3,134	72.285,500	—	—	65	19	64	93
	2. На собственныхъ земляхъ.												
876	Ціолковско - Демаринская дача *).	Поклевскому-Козеллъ	Владѣльцемъ.		6	12 ваш.	172	1.640,000	—	$70^3/_4$	3	5	81	16
877	Демаринская дача *). . .	Крестьянамъ с. Демарина, Константиновской волости.	Тарасовымъ и К°.		2	3 ваш.	32	230,400	—	$64^7/_8$	—	16	22	18
	Всего на собственныхъ земляхъ: . . . пріисковъ.			2	—	—	204	1.870,400	—	—	3	22	7	34

№	НАЗВАНІЕ ПРІИСКОВЪ.	Кому принадлежитъ.	Кѣмъ разработывается.	Глубина пластовъ золотосодержащаго въ аршинахъ.		Промывательныя устройства.	Число рабочихъ, бывшихъ на пріискахъ.	Промыто золотосодержащихъ песковъ въ пудахъ.	Содержаніе золота въ 100 пудахъ песку.		Добыто шлиховаго золота.			
				отъ.	до.				Зол.	Дол.	Пуд.	Фун.	Зол.	Дол.
	3. на Башкирскихъ земляхъ.													
	Троицкаго уѣзда.													
878	Балдуковскій	Любощинской и К°.	Базилевскимъ.		1¼	руч. ст.	127	4.380,300	—	40	4	20	70	46
879	Казнохтинскій				2¼	руч. ст.	28	402,200	—	25½	—	11	14	63
	Верхне-Уральскаго уѣзда.													
880	Петро-Павловскій	Насл. Башмакова.	Стасовымъ.		?	?	150	485,750	—	22	—	11	60	86
881	Телевская и Кудейская дачи	Самсонову.	Владѣльцемъ.		1	4 ваш.	28	419,720	—	24	—	11	47	67
882	Каратабынская и Сейтяковская дачи			3	в ѣ д	к а.	10	800	—	25	—	—	2	17
883	Тамьяно-Тангауровская волость			½	¾	1 шл.	25	295,320	—	29	—	9	46	18
	Орскаго уѣзда.													
884	Султанскій	Жемчужникову и К°.	Х. Рамѣевой.		2¾	30 ваш.	204	2.870,265	—	12	—	37	35	85
885	Маріинскій	Осипову.			2½	8 ваш.	54	243,960	—	10	—	2	62	12
886	Крестовоздвиженскій . . .	Пономареву.			1½	27 ст.	174	2.154,248	—	12	—	28	4	78
887	Маріинскій				1½	25 ст.	160	229,300	—	12	—	2	94	60
888	По рѣкѣ Малому Худолазу.	Л. Рамѣевой.			2	27 ст.	280	472,700	—	12	—	6	15	—
889	По р. Карасаилга	Х. Рамѣевой.	Владѣлицей.		¾	3 ваш.	24	44,254	—	12	—	—	50	34
890	По р. Аргайлы.			½	1	10 ст.	133	1.028,546	—	12	—	11	51	77
891	Закировскій				2½	13 ваш.	84	1.161;305	—	15	—	18	88	52
892	По р. Султанкѣ	Кибиреву и Сквор-цову.	Х. Рамѣевой.		2¾	1 шл. 8 ваш.	111	1.456,560	—	10	—	15	77	24
893	По р. Среднему Худолазу .			½	1	1 шл 3 ст.	68	315.500	—	17¾	—	6	6	12
894	По рѣкѣ Султацкѣ до горы Улу-Біикъ.	Байкееву.	Муртазинымъ.		1¾	руч. ст.	15	232,800	—	3½	—	—	94	52
895	По р. Шуральды			¾	1½	руч. ст.	5	626,300	—	7½	—	5	8	38
896	По логу Акта			¾	1¾	руч. ст.	10	62,600	—	2	—	—	13	12

№	НАЗВАНІЯ ПРІИСКОВЪ.	Кому принадлежитъ.	Кѣмъ разработывается.	Глубина пластовъ въ аршинахъ. Золотосодержащаго.	Промывательныя устройства.	Число рабочихъ, бывшихъ на пріискахъ.	Промыто золотосодержащихъ песковъ въ пудахъ.	Содержаніе золота въ 100 пудахъ песку. Зол.	Дол.	Добыто шлиховаго золота. Пуд.	Фун.	Зол.	Дол.
897	Казанскій	Муртазину.	Владѣльцемъ.	$1^3/_4$	1 шл. 1 руч. ст.	68	897,900	—	17	—	16	53	93
898	Еленинскій	Базановой.	Владѣлицей.	$1^1/_2$	1 ст.	10	88,700	—	$4^1/_2$	—	—	42	24
899	Бурзинскій 1-й	Пономареву.	Дашкинымъ.	1	28 ст.	285	269,200	—	$21^1/_2$	—	6	25	—
900	Бурзинскій 2-й			$^3/_4$	20 ст.	220	230,700	—	12	—	3	13	84
901	По р. Большому Худолазу .	Буталовой.	Владѣлицей.	$1^1/_2$	1 ваш.	9	3,600	—	8	—	—	3	9
902	По р. Шуралы			$1^1/_2$	2 ваш.	19	418,800	—	$8^1/_4$	—	3	68	63
903	Уртазымъ-Горяевскій. . .	Черемухину.	Владѣльцемъ.	$2^1/_2$	1 ч. 5 ст.	80	1.619,700	—	$57^1/_2$	2	21	28	—
904	Таналыкскій			$1^3/_4$	1 ч.	104	2.564,400	—	34	2	14	65	78
	Челябинскаго уѣзда.												
905	Аннинскій	Наумову.	Владѣльцемъ.	?	1 шл.	150	1.184,800	—	12	—	15	41	—
906	Рождественскій.	Шмурло.	Владѣлицей.	3	2 ваш.	40	155,000	—	30	—	5	3	72
907	Николаевскій	Наслѣдникамъ Кабрита, Лихошерстову и Мѣрной.	Владѣльцами.	$1^1/_2$	1 шл. руч. ваш.	70	1.386,100	—	26	—	39	11	54
908	Александро-Николаевскій .			$2^1/_2$	35 ваш.	350	1.742,100	—	18	—	34	30	18
909	Шипкинскій			$^3/_4$	1 шл. 10 ваш.	50	597,600	—	28	—	18	10	84
910	Каменный			$1^1/_2$	1 шл.	25	220,200	—	16	—	3	80	—
911	Скобелевскій			1	1 шл. 3 ваш.	32	908,400	—	25	—	24	94	72
912	Васильевскій			2	руч. ваш	25	228,000	—	22	—	5	24	—
913	Евгеніевскій 2-й	Шмурло.	Владѣльцемъ.	$3^1/_2$	1 бт.	48	1.665,800	—	30	1	14	8	6
914	Александровскій*) . . .			—	3. п. бѣг. 7 ваш.	44	553,000	1	88	—	30	6	—
	Всего на Башкирскихъ земляхъ		пріисковъ 37	—	—	3,319	31.615,798	—	$23^7/_8$	20	17	10	50
			Не разработывавшихся пріисковъ 73										

№	НАЗВАНІЕ ПРІИСКОВЪ.	Кому принадлежитъ.	Кѣмъ разработывается.	Мощность пластовъ въ аршинахъ.		Промывательныя устройства.	Число рабочихъ, бывшихъ на пріискахъ.	Промыто золотосодержащихъ песковъ въ пудахъ.	Содержаніе золота въ 100 пудахъ песку.		Добыто шлиховаго золота.			
					Золотосодержащаго.				Зол.	Дол.	Пуд.	Фун.	Зол.	Дол.
	4. Въ Тептярско-Учалинской (Митряевской) дачѣ, Верхне - Уральскаго уѣзда.													
915	Верхне-Шартымскій . . .	Мѣрной.	Соколовыхъ.		1 1/2	2 ваш.	20	60,000	—	12	—	—	75	—
916	Васильевскій	Литовскому.	Владѣльцемъ		?	?	10	18,800	—	24	—	—	45	12
917	Маріинскій	Устинову.	Тимофѣевымъ.	1/2	1/2	6 ст.	20	146,100	—	29 1/4	—	4	62	—
918	Воскресенскій	Козицину.	Владѣльцемъ.	1/4	1 1/2	руч. ст.	25	62,400	—	12	—	—	78	—
919	Николаевскій	Пономаревой,	Банашкевичъ.		1/4	1 ст.	12	16,800	—	12	—	—	42	—
920	Александровскій	Соколову и К°.	Владѣльцами.		1 1/2	2 ст.	20	62,400	—	12	—	—	78	—
921	Сергіевскій	Петрову.	Владѣльцевъ.		1 3/4	—	20	16,000	—	6	—	—	37	48
922	Александровскій	Насл. Глазунова.	Михайловымъ.		2	1 ваш.	15	158,000	—	18	—	3	10	12
923	Успенскій *)		Герасимовымъ.	жила	1 1/2	1 п. бѣг. 1 ч. 2 ст.	50	73,500	—	25	—	19	51	53
924	Маріе-Магдалининскій . .	Федоровой.	Владѣлицей.		1 1/2	2 ваш.	25	104,400	—	64 5/8	—	7	27	21
925	Куруелгинскій	Насл. Жемчужникова.	Яковлевымъ.		1 1/2	2 ст.	12	118,400	—	12	—	1	52	—
926	Шартымскій			1/2	1 1/2	7 ст.	12	43,600	—	12	—	—	54	61
927	Алексѣевскій	Тимофѣеву.	Михайловымъ.		1 1/4	1 ваш.	11	39,700	—	14 3/4	—	—	60	42
928	Покровскій	Михайлову.	Владѣльцемъ.		1 3/4	1ш1ваш	63	683,500	—	53 3/4	—	39	84	4
929	Ильинскій	В. Смолину.	П. Смолинымъ.	1/2	1	3 ст.	34	28,500	—	21	—	—	62	91
930	Елизаветинскій.			гар.	разраб.	3 ст.	33	186,500	—	22	—	4	38	65
931	Вознесенскій *)	Баранову и Зубову.	Базилевскимъ.		жила до 2	2 п. бѣг.	18	58,400	4	14 7/8	—	26	27	70
932	Александровскій	Рязанову.	Насл. Крюкова.		1 1/4	1 ваш.	10	86,400	—	24	—	2	24	—
933	Успенскій	Соколову.	Владѣльцемъ.		1	3 ст.	30	110,400	—	24	—	2	84	—
934	Дмитріевскій				2	2 выш.	30	280,800	—	60	—	18	27	—
935	Александровскій	Соколову и Баталину.	Владѣльцами.		2 1/4	2 ст.	20	96,000	—	48	—	5	—	—
936	Петро-Павловскій				1 1/4	2 ст.	25	218,400	—	48	—	11	12	—

№	НАЗВАНІЕ ПРІИСКОВЪ.	Кому принадлежитъ.	Кѣмъ разработывается.	Мощность пластовъ въ аршинахъ. Золотосодержащаго.	Промывательныя устройства.	Число рабочихъ, бывшихъ на пріискахъ.	Промыто золотосодержащихъ песковъ въ пудахъ.	Содержаніе золота въ 100 пудахъ песку. Зол.	Дол.	Добыто шлиховаго золота. Пуд.	Фун.	Зол.	Дол.
937	Алексѣевскій	Яхонтову.	Мартинсономъ.	1	3 ваш.	14	143,800	—	15 1/4	—	2	36	—
938	Казанско-Богородскій. .			1 1/2	—	15	49,800	—	12 1/2	—	—	65	12
939	Арсеніе-Михайловскій . .	Черемухину.	Владѣльцемъ.	1 1/4	3 ст.	45	107,000	—	26 1/2	—	3	9	12
940	Троицкій.			1 1/2	4 ст.	30	281,000	—	24	—	7	27	42
	Всего въ Тептярской дачѣ.		пріисковъ 26	—	—	619	3.293,800	—	46 1/4	4	5	19	65
		Не разработывавшихся	пріисковъ 50										
	5. На земляхъ Оренбургскаго казачьяго войска.												
941	Тихвинскій *)	Соколову и К°.	Владѣльцами.	жила до 3	2 п. бѣг. шлюзы.	24	138,000	1	56	—	22	77	42
942	Алексѣевскій.	Вѣрнонадеждинской К°.	Владѣльцами.	1	3 шлюз. 5 ст.	86	66,000	1	8	—	7	51	48
943	Анненскій.	Насл. Рязанова.	Кулычевымъ.	3/4	4 ваш.	40	17,000	—	24	—	—	44	—
944	Пророко-Моисеевскій . .			жила до 1 1/2	2 бѣг.	6	900	2	—	—	—	18	—
945	Николаевскій 1-й *) . .			3 1/2	валки руч. ваш.	175	432,000	2	25	2	21	80	—
946	Николаевскій 2-й *) . .			жила до 2	валки руч ваш.	123	408,000	2	48	2	28	61	—
947	Архангельскій *). . . .			3	валки руч ваш.	175	606,000	2	11	3	13	48	—
948	Спасскій. *)			жила до 2 1/2	руч. ваш.	138	198,000	2	31	1	7	90	66
949	Екатерининскій 2-й *) . .	Подвинцевымъ.	Владѣльцами.	жила до 2	валки руч.ваш.	47	66,000	2	70	—	18	79	—
950	Безъимянный *). . . .			3	валки руч.ваш.	225	426,000	1	64	1	37	32	—
951	Воскресенскій *) . . .			жила до 3	руч. ваш.	165	414,000	4	40	4	30	83	—
952	Благовѣщенскій *) . . .			жила до 1 1/2	валки руч.ваш.	67	66,000	2	61	—	18	17	—
953	Михайловскій *). . . .			3	валки руч.ваш.	357	660,000	1	90	3	13	59	48
954	Троицкій 1-й *)			жила до 1 1/2	валки руч.ваш.	46	90,000	2	79	—	26	46	—
955	Аполинаріевскій *) . . .			2	валки руч ваш.	87	102,000	1	68	—	18	16	—

№	НАЗВАНІЕ ПРІИСКОВЪ.	Кому принадлежитъ.	Кѣмъ разрабатывается.	На пластовъ аршинахъ. Золотосодержащаго.	Промывательныя устройства.	Число рабочихъ, бывшихъ на пріискахъ.	Промыто золотосодержащихъ песковъ въ пудахъ.	Содержаніе золота въ 100 пудахъ песку. Зол.	Дол.	Добыто шлихового золота. Пуд.	Фун.	Зол.	Дол.
956	Августиновскій *)	Подвинцевымъ.	Владѣльцами.	жила до 1/2	валки руч.ваш.	11	6,000	—	78	—	—	48	48
957	Александринскій *)			жила до 3 1/2	валки руч.ваш.	105	210,000	2	64	1	18	44	72
958	Успенскій *)	Г. Подвинцеву.	Владѣльцемъ.	жила до 1	валки руч.веш.	36	12,000	1	33	—	1	62	—
959	Архангельскій *)			1	валки руч.ваш.	67	24,000	—	80	—	2	7	54
960	Александровскій *)			1 1/2	валки руч.ваш.	21	36,000	—	60	—	2	24	—
961	Іоанно-Предтеченскій *)			1 1/2	валки руч.ваш.	51	105,600	1	22	—	13	49	—
962	Іоанно-Крестительскій *)			2	валки руч.ваш.	51	70,800	—	88	—	7	19	—
963	Андреевскій *)	Харитонову и К°.	Владѣльцами.	жила до 1	?	15	22,550	4	16 1/2	—	9	76	24
864	Преображенскій *)			жила до 1	1 ч. 3 шл.	34	57,350	4	81 1/2	—	29	3	20
965	Александровскій *)	Щелкову и К°.	Симановымъ.	предъ-года.	3 п. жерн	409	342,000	7	—	1	16	11	78
966	Александровскій *)	Тарасову и К°.	Владѣльцами.	жила до 1 1/2	3 п. жерн.	54	209,400	1	95 1/2	1	3	52	60
967	Екатеринбургскій *)			жила до 1 1/2	6 п.жерн.	138	513,300	1	94	2	25	81	24
968	Вознесенскій *)			3 1/2	4 ваш.	40	240,000	—	50 7/8	—	13	24	42
969	Гаврило-Архангельскій			1 3/4	2 ваш.	28	52,800	—	29 1/4	—	1	64	90
970	Екатерининскій			2 1/2	1 ваш.	12	14,400	—	42 3/4	—	—	64	12
971	Владиміро-Богородицкій	Подвинцевымъ.	Ушаковымъ.	1	1 ваш.	50	559,725	—	20	—	12	22	48
972	Николае-Святительскій	Борисову.		жила	2 п. бѣг. 1 ваш.	100	245,100	—	36	—	12	20	—
973	Преображенскій	Новикову.	Ушаковой.	жила до 1/2	2 п. бѣг. 1 ваш.	50	960,050	2	—	—	18	33	24
974	Маріинскій *)	Гордѣеву.	Владѣльцемъ.	жила до 1 1/4	1 ч. съ жерн.	12	5,400	4	32	—	2	42	—
975	Александровскій	Насѣдкину.	Гра.	1/2	2 ваш.	20	18,600	—	30	—	—	57	21
976	Ново-Николаевскій			1/2	2 ваш.	20	39,600	—	34 1/2	—	1	43	95
977	Яковлевскій *)	Щелкову.	Владѣльцемъ.	1 1/2	3 ваш.	32	170,400	—	45	—	8	49	24
978	Смоленскій [1]) *)			жила до 2	2 п. бѣг.	42	345.500	1	14 1/2	1	2	44	63
979	Боголюбскій *)			1	2 ваш.	21	12,600	—	65	—	—	85	73

[1]) При добычѣ употреблялся динамитъ.

№	НАЗВАНІЕ ПРІИСКОВЪ.	Кому принадлежитъ.	Кѣмъ разработывается.	Мощность пластовъ въ аршинахъ. Золотосодержащаго.	Промывательныя устройства.	Число рабочихъ, бывшихъ на пріискахъ.	Промыто золотосодержащихъ песковъ въ пудахъ.	Содержаніе золота въ 100 пудахъ песку. Зол.	Дол.	Добыто шлихового золота. Пуд.	Фун	Зол.	Дол.
980	Спасскій	Яриной.	Щелковымъ.	$1^1/_2$	3 ваш.	20	46,800	—	28	—	1	40	11
981	Митрофановскій	Щелкову.	Симоновымъ.	отвалы.	1 п. жер.	100	90,000	—	18	—	1	78	78
982	Смоленскій *)		Первухинымъ.	$1^1/_4$	3 ваш.	32	27,000	—	65	—	1	87	51
983	Спасо-Преображенскій	Щелковой.	Тимофѣевымъ.	$1^1/_2$	3 ваш.	20	53,400	—	27	—	1	55	6
984	Успенскій *)	Часовникову.	Первухинымъ.	1	3 ваш.	33	105,150	—	47	—	5	80	85
985	Ильинскій *)			1	4 ваш.	43	50,400	—	80	—	4	46	60
986	Спасо-Преображенскій	Карачеву.	Владѣльцемъ.	$1^1/_4$	17 ваш.	172	616,800	—	33	—	23	68	48
987	Надеждинскій	Насл. Блохина.	Сусловымъ и К°.	$4^1/_2$	3 ст.	20	29,650	—	36	—	1	69	48
988	Надеждинскій *)		З. Блохинымъ.	$1^1/_2$	?	30	84,000	3	$52^1/_2$	—	29	47	24
989	Аннинскій *)		Владѣльцами.	жила до $^3/_4$	1 п. жер.	22	2,400	4	$25^1/_2$	—	1	30	36
990	Надеждо-Александровскій *)			жила до $1^3/_4$	1 п. жер.	30	26,000	5	$40^1/_2$	—	14	65	78
991	Успенскій			отвалы.	2 п. жер.	10	29,700	2	$17^5/_8$	—	6	72	84
992	Николаевскій *)	Вѣрнонадеждинск. К°	Первухинымъ.	жила до 2	(1 ваш. (2 п. жер.	32	371,800	1	$15^1/_2$	1	4	94	49
993	Трехъ-Святительскій *)	Оренбургской К°.	Владѣльцами.	1	3 ваш.	32	93,328	—	84	—	9	71	52
994	Казанскій	Подашедской и К°.	Ивановымъ.	$^1/_2$	20 ст.	90	147,965	1	$95^3/_4$	—	30	15	—
995	Пророко-Ильинскій *)	Щелкову и К°,	Владѣльцами.	жила до $2^1/_2$	1 п. бѣг.	10	16,000	—	$44^1/_2$	—	—	73	90
996	Покровскій	Шахурину.	Кн. Кугушевымъ.	$5^1/_2$	?	83	420,000	1	45	1	22	31	—
997	Дмитріевскій	Кн. Кугушеву.	Владѣльцемъ.	$3^1/_2$	?	31	102,000	1	21	—	13	13	—
998	Аннинскій			3	?	30	144,000	1	31	—	19	86	—
999	Успенскій *)	Новикову и К°.	Новиковымъ.	жила до 5	(3 чаш. (2 п. жер. (1 шл.	170	389,500	3	20	3	10	15	90
1000	Покровскій *)	Новикову.	Владѣльцемъ.	$1^1/_4$	5 ст.	40	103,357	—	64	—	7	20	27
1001	Благовѣщенскій	Бар. Кортцу.	Воронковымъ.	отвалы.	?	10	3,000	2	80	—	—	85	—
1002	Александровскій *)		Ивановымъ.	$^3/_4$	(2 п. жер. (1 ст.	70	66,000	1	$79^3/_4$	—	26	32	46
1003	Каменскій		Михайловымъ.	?	?	20	18,000	—	60	—	1	21	50
1004	Еленинскій			?	?	10	2,400	—	48	—	—	10	72

№	НАЗВАНІЕ ПРІИСКОВЪ.	Кому принадлежитъ.	Кѣмъ разработывается.	Мощность пластовъ въ аршинахъ.		Промывательныя устройства.	Число рабочихъ, бывшихъ на пріискахъ.	Промыто золотосодержащихъ песковъ въ пудахъ.	Содержаніе золота въ 100 пудахъ песку.		Добыто шлиховаго золота.			
					Золотосодержащаго.				Зол.	Дол.	Пуд.	Фун.	Зол.	Дол.
1005	Удачный	Баронессы Котцъ.	Воронковымъ.	...ыв.	отвалы.	?	16	17,400	1	63 1/2	—	3	1	—
1006	Покровскій	Козицинымъ и К°.	Владѣльцами.		?	?	30	90,300	—	35	—	3	41	—
1007	Казанскій *)				1 1/2	10 ст.	95	532,390	—	52 1/2	—	30	35	48
1008	Спасо-Варшавскій				1	10 ст.	40	110,400	—	57	—	6	82	18
1009	Сергіевскій *)	О. Козицину.	Владѣльцемъ.		1	2 ст.	11	32,400	—	40	—	2	25	42
1010	Ардагано-Васильевскій	Афониной.	Владѣлицей.		?	?	35	86,400	—	22 1/2	—	2	9	8
1011	Владимірскій	Афонину.	Владѣльцемъ.		1/2	3 ваш.	27	103,400	—	16 7/8	—	1	86	—
1012	Маріинскій	Козицину и К°.	Владѣльцами.		?	?	35	47,600	—	56	—	2	85	31
1013	Казанскій	Соколову.	Прибылевымъ.		1 1/2	?	92	14,400	4	47	—	6	76	—
1014	Премудро-Софійскій	Чулковымъ.			5 1/2	?	100	294,000	1	38	1	3	5	—
1015	Дмитріевскій	Прибылеву.	Владѣльцемъ.		2 1/2	?	85	198,000	1	8	—	22	22	24
1016	Александровскій *)				1 1/2	?	41	144,000	2	60	—	39	77	18
1017	Юліевскій *)	Кн. Кугушеву.	Прибылевымъ.		5 1/2	?	78	390,000	—	39	—	16	67	54
1018	Елизаветинскій *)	Прибылеву.	Владѣльцемъ.		1 1/2	1 ст.	56	84,000	1	32	—	10	79	—
1019	Андреевскій *)				10	?	125	377,000	1	3	1	—	51	30
1020	Каменно-Павловскій	Жук овскому.	Владѣльцемъ.		1	1 ст.	680	650,000	—	30	—	14	80	36
1021	Васильевскій				1	1 ваш.	60	40,000	—	30	—	1	48	—
1022	Каменно-Александровскій	Насл. Бакакиной.	Кузнецовымъ.		1 1/2	1шл.1ваш	56	344,400	—	50 7/8	—	18	79	18
1023	Михайловскій	Полякову.	Владѣльцемъ.		2	3 ст.	30	196,200	—	80	—	9	83	18
1024	Маріинскій				3	3 ст.	50	197,100	—	80	—	17	10	—
1025	Александровскій				3	3 ст.	30	102,900	—	60	—	7	24	72 [1]
1026	Старо-Сергіевскій *)	Титову.	Владѣльцемъ.		3/4	руч. валкиваш-гер.	14	56,000	1	12	—	6	60	54

[1]) Кромѣ того вымыто 1 ф. 84 з. золотистаго серебра изъ 1800 песку при содержаніи 10 зол.

№	НАЗВАНІЕ ПРІИСКОВЪ.	Кому принадлежитъ.	Кѣмъ разрабатывается.	Мощность пластовъ въ аршинахъ.	Золотосодержащаго.	Промывательныя устройства.	Число рабочихъ, бывшихъ на пріискахъ.	Промыто золотосодержащихъ песковъ въ пудахъ.	Содержаніе золота въ 100 пудахъ песку. Зол.	Дол.	Добыто шлихового золота. Пуд.	Фун.	Зол.	Дол.
1027	Велико-Никольскій *)	Насл. Рязановой.	Мартинсономъ.		1 1/2	1 ваш.	12	10,560	—	32 3/4	—	—	36	—
1028	Рождественскій		Воронковымъ.		жила до 1	?	26	19,800	4	14 1/2	—	8	54	—
1029	Аннинскій				жила до 1—	3 чаш.	117	264,000	3	7	2	4	50	75
1030	Іоанно-Богословскій	Наслѣдникамъ И.	Новиковымъ.		1/2 3/4	5 ст.	39	29,450	—	40	—	1	25	66
1031	Семіоновскій *				1	1 п. жерн.	10	18,544	1	58	—	3	9	51
1032	Казанскій *				?	2 ст.	42	12,300	—	53	—	—	68	20
1033	Смоленскій	Рязанова.	Владѣльцами		1 1/2	10 ваш.	44	152,900	—	67 1/5	—	9	—	—
1034	Казанскій				?	2 ваш.	15	8,000	—	82	—	—	69	—
1035	Дмитріевскій	Котову.	Насл. Рязанова.		1 1/2	6 ваш.	45	33,800	—	48	—	1	73	—
1036	Елизаветинскій	Е. Рязановой.	Владѣлицей.		1/8	руч. ваш.	30	6,000	—	31	—	2	64	—
1037	Свято-Троицкій	Михайлову.	Владѣльцемъ.	2	1	1 ваш.	34	366,000	—	84 1/2	—	33	54	—
1038	Быстрый	Петрову.	Выдринымъ.		?	руч. ст.	30	136,000	1	70 1/2	—	24	49	84
1039	Стратоніевскій				?	руч. ст.	35	201,000	1	77 1/2	—	37	82	—
1040	Свято-Духовскій	Выдриной.	Владѣлицей.		2 1/2	1 шл. 1 ст.	40	147,000	2	71	1	2	9	—
1041	Преображенскій.	Выдрину.	Владѣльцемъ.		3	руч. ст.	16	57,000	2	60 3/4	—	15	61	—
1042	Екатерининскій.	Афанасьеву.	Владѣльцемъ.		1	4 ваш.	45	311,200	—	20 1/2	—	6	93	—
1043	Селиверстовскій	К° Жуковой и Романовскихъ.	Гра.		3/4	4 ст.	25	127,200	—	30	—	4	14	—
1044	Веселый	Кузнецову.	Владѣльцемъ.		3/4	1 шл. 2 ваш.	29	145,200	1	9 1/2	—	16	49	—
1045	Счастливый			2	1/2	3 ваш.	27	205,200	1	72 1/4	—	37	43	—
1046	Клавдіевскій.				жила до 1/2	1 п. жерн.	25	15,600	24	20 5/8	—	39	33	47
1047	Петровскій	Яринскому.	Кузнецовымъ.		жила до 1/2	2 п. жерн.	16	31,975	3	77 3/4	—	21	66	29
1048	Ново-Спасскій	Крашенинникову и К°.	Владѣльцемъ.		1 1/2	10 ваш.	68	90,000	—	69	—	6	70	72
1049	Гребневскій				1 1/2	9 ваш.	91	306,600	—	47	—	15	47	2

№	НАЗВАНІЕ ПРІИСКОВЪ.	Кому принадлежитъ.	Кѣмъ разрабатывается.	Мощность пластовъ въ аршинахъ.		Промывательныя устройства.	Число рабочихъ, бывшихъ на пріискахъ.	Промыто золотосодержащихъ песковъ въ пудахъ.	Содержаніе золота въ 100 пудахъ.		Добыто шлихового золота.			
				Общая.	Золотосодержащаго.				Зол.	Дол.	Пуд.	Фун.	Зол.	Дол.
1050	Абалакскій *)	Первухину.	Владѣльцемъ.	1		3 ваш.	31	55,950	—	86	—	5	26	51
1051	Начальный *)	Алешкову.	Владѣльцемъ.	3/4		1 ваш.	10	7,033	—	42	—	—	32	8
1052	Георгіевскій *).	Черепанову.	Владѣльцемъ.	1 3/4		2 ваш.	23	33,300	—	49 3/8	—	1	75	36
1053	Смоленскій *)	Наслѣд. Рязанова.	Дрозжиловымъ.	1 1/2		3 ваш.	32	7,100	—	48	—	—	35	72
1054	Ольгинскій *)	Дрозжилову.	Владѣльцемъ.	2 1/2		5 ваш.	118	238,400	—	68	—	17	78	24
1055	Екатерининскій *). . . .	Налимову.	Колчинымъ.	4		15 ст.	150	530,500	1	2	2	22	27	—
1056	Вишневскій *)	Хребтовой.	Владѣлицей.	1		2 ваш.	20	23,400	—	90 1/4	—	2	23	—
1057	Удалой *)	Сусловымъ.	Владѣльцами.	5		6 ваш.	64	98,400	—	67	—	7	16	12
1058	Счастливый *)			5		33 ваш.	433	1.132,800	1	7	3	6	63	—
1059	Михайловскій *)	Ѳедулову.	Новиковымъ.	жила до 5		2 п. жерн.	40	173,780	1	82	—	33	60	90
1060	Васильевскій *)	Новикову.	Владѣльцемъ.	1 1/2		3 ст.	28	61,106	1	32	—	8	48	21
1061	Спасскій 2-й *)			1 1/2		2 ст.	16	7,800	—	27	—	—	22	8
1062	Казанскій	Новиковой.	Владѣлицей.	ств. отвалы.		10 ст.	107	544,200	—	38 1/2	—	22	75	72
1063	Успенскій *)	Зарывныхъ.	Владѣльцемъ.	?		1 п. жерн.	12	5,350	5	3/4	—	2	88	6
1064	Ѳеодосіевскій *)	Колбину и Тихомирову.	Владѣльцами.	1 3/4		4 ваш.	25	51,955	—	42	—	2	88	59
1065	Ново-Никольскій	Козициной.	Владѣлицей.	2		9 ст.	71	49,900	—	24	—	1	17	46
1066	Рафаиловскій			3		5 ст.	50	102,120	—	65	—	7	22	—
1067	Козьмо-Демьянскій . . .			3		5 ст.	72	265,560	—	54	—	15	29	26
1068	Удало-Покровскій	Козицину.	Владѣльцемъ.	1		9 ст.	61	61,560	—	79 1/2	—	5	28	70
1069	Ивановскій	Пушкареву.	Владѣльцемъ.	1 1/2		3 ваш.	37	410,775	1	—	—	29	63	84
1070	Александровскій	Маслову.	Владѣльцемъ.	2 1/2		1 ваш.	157	244,600	1	63 1/2	1	2	31	—
1071	Петро-Павловскій			4		1 шл.	91	134,600	—	88	—	12	83	—
1072	Александровскій	Масловой.	Владѣлицей.	ваз вѣдка.		—	10	12,200	—	28	—	—	33	48

№	НАЗВАНІЕ ПРІИСКОВЪ.	Кому принадлежитъ.	Кѣмъ разработывается.	Глубина пластовъ въ аршинахъ.		Промывательныя устройства.	Число рабочихъ, бывшихъ на пріискахъ.	Промыто золотосодержащихъ песковъ въ пудахъ.	Содержаніе золота въ 100 пудахъ песку.		Добыто шлиховаго золота.			
				Золотосодержащаго.					Зол.	Дол.	Пуд.	Фун.	Зол.	Дол.
1073	Богословскій *) . . . *	Волкову.	Владѣльцемъ.		1 1/4	5 ваш.	48	166,200	—	59	—	9	36	6
1074	Казанскій	Волкову и Масловой	Владѣльцами.		?	5 ваш.	43	422,300	—	23 1/2	—	9	94	4
1075	Николаевскій *)	Насл. Рязанова.	Волковымъ		1 1/4	ваш.	38	49,200	—	24 1/3	—	1	24	26
1076	Семіоновскій	Иванову.	Владѣльцемъ.		1	1 ст.	12	25,000	—	9 1/2	—	—	24	—
1077	Христорождественскій *). .	Азатову и К°.	Владѣльцами.		3	2 ст.	29	453,600	—	23	—	11	50	72
1078	Марьинскій	Подколзину.	Владѣльцемъ.		5	2 ст.	24	361,200	—	94	—	36	72	—
1079	Николаевскій	Подколзиной и Маслову.	Владѣльцами.		5	1 шл.	10	322,800	—	72	—	25	48	—
1080	Михайловскій	Ситниковой.	Владѣлицей.		2 1/2	1 шл.	17	102,900	2	89 1/4	—	31	40	24
1081	Николаевскій *)				3 1/2	1 шл. 2 ваш.	24	163,200	2	31 1/2	—	39	60	72
1082	Варваринскій *)				2 3/4	1 шл. 1 ваш.	28	250,800	1	72	1	5	80	—
1083	Константиновскій				4	1 шл. 2 ваш.	21	261,600	1	55 1/4	1	3	7	—
1084	Петро-Павловскій *) . . .				3	1 шл. 1 ваш.	17	300,000	2	74 3/4	—	39	91	—
1085	Первоначальный	Фанбулову.	Владѣльцемъ.		2	5 ваш.	60	354,000	1	7	—	39	60	48
1086	Семеновскій	Паршиной.	Елисѣевымъ.		1/2	1 ваш.	12	124,400	—	12	—	3	54	—
1087	Николаевскій	В. Смолину.	II Смолинымъ.		3/4	2 ст.	21	109,000	—	22	—	2	61	90
1088	Васильевскій				1/2	2 ст.	21	59,000	—	26 1/2	—	1	67	36
1089	Покровскій	В. Смолину.	Владѣльцемъ.		3/4	3 ваш.	35	107,000	—	34 3/4	—	4	4	24
1090	Пекинскій	Рамѣевой.	Владѣлицей.		1	1 ваш.	46	691,369	—	14	—	9	76	90
1091	Крестовоздвиженскій . . .	Михайлову.	Владѣльцемъ.		3/4	2 ваш.	20	144,000	—	67	—	10	44	12
1092	Ивановскій	В. Назарову.	Владѣльцемъ.		1	10 ваш.	80	291,600	—	44	—	14	94	21
1093	Покровскій *)				3	19 ваш.	102	963,750	—	48	1	10	27	18
1094	Богатый	И. Назарову.	Владѣльцемъ.		7	5 ст.	40	105,500	—	61 1/2	—	7	5	72
1095	Казанскій *)	Батовой.	Занадворовымъ.		2	5 ваш.	85	72,000	—	85 3/4	—	6	63	—
1096	Анастасьинскій.	Занадворову.	Владѣльцемъ.		2	6 ст.	115	90,000	1	62 1/2	—	16	2	—

№	НАЗВАНІЕ ПРІИСКОВЪ.	Кому принадлежитъ.	Кѣмъ разработывается.	Число пластовъ въ аршинахъ. Золотосодержащаго.	Промывательныя устройства.	Число рабочихъ, бывшихъ на пріискахъ.	Промыто золотосодержащихъ песковъ въ пудахъ.	Содержаніе золота въ 100 пудахъ песку. Зол.	Дол.	Добыто шлихового золота. Нуд.	Фун.	Зол.	Дол.
1097	Аннинскій	Гра.	Владѣльцемъ.	6	5 ваш.	60	332,700	—	56	—	20	40	39
1098	Табынскій	Галдину.	Владѣльцемъ.	?	1 ваш.	37	58,000	—	53 1/2	—	3	34	—
1099	Покровскій	Сорокихъ	Владѣльцемъ.	1/2	3 ваш.	26	43,800	—	51	—	2	44	—
1100	Благовѣщенскій . . .	Фанъ-Гове.	Владѣльцемъ.	1/2	5 ваш.	40	145,200	—	55	—	8	62	—
1101	Быстрый	Папуловскому	Владѣльцемъ.	1 1/2	4 ваш.	35	264,000	1	27 1/4	—	35	57	—
	Всего на казачьихъ земляхъ: . . . . . пріисковъ 161 неразработывавшихся пріисковъ 504			—	—	9,791	28 007,002	1	18 7/8	87	8	26	54
	Всего въ Оренбургской губерніи: . . . . пріисковъ 236 не разработывавшихся пріисковъ 628			—	—	17,069	137.072,500	—	48 5/8	180	32	33	8
	Всего на Уралѣ: . . разработывавшихся пріисковъ 580 неразработывавшихся пріисковъ 1125			—	—	31,651	307.061,693	—	—	456	22	—	23
	Финляндія.												
	Улеаборіской губерніи.												
1102	Лапландскіе (Ивало) . . .	?	?	—	—	раб.дней 8,573	1.656,500	—	26	1	6	69	11
	Всего золота: . . . . разработывавшихся пріисковъ 1,226 неразработывавшихся пріисковъ. 2 858			—	—	65,072	1.127 527,797	—	—	2,207	10	15	94 3/4

Добыча платины.

№	НАЗВАНІЕ ПРІИСКОВЪ.	Кому принадлежитъ.	Кѣмъ разработывается.	…ина пластовъ въ аршинахъ.	Платиносодержащаго.	Промывательныя устройства.	Число рабочихъ, бывшихъ на пріискахъ.	Промыто платиносодержащихъ песковъ въ пудахъ.	Содержаніе платины въ 100 пудахъ песку.		Добыто платины.			
									Зол.	Дол.	Пуд.	Фун.	Зол.	Дол.
	На Уралѣ.													
	Въ Пермской губерніи.													
	а) Гороблагодатскаго округа.													
1	Любезный	Скрябину.	Владѣльцемъ.	за	но	при	добы	чѣ золо	та.	—	—	39	48	—
2	Отказный	Хлопотову.	Владѣльцемъ.								1	8	86	—
3	Ржищенскій.	Скрябину.	Владѣльцемъ.								1	10	72	—
4	Михайловскій			за	но	при	добы	чѣ золо	та.	—	—	39	42	—
5	Феклинскій										—	39	48	—
6	Нептуновскій	Шолину.	Владѣльцемъ.	за	чо	при	добы	чѣ золо	та.	—	2	33	57	
7	Мраморный	Любимову.	Владѣльцемъ.		$1^1/_2$	—	55	66,000	—	48	—	18	38	—
8	Егоро-Конкринскій . . .	Переяславцевой.	Ф. Переяславцевымъ.		$1^1/_4$	—	19	99,300	3	77	—	39	35	36
9	Елизаветинскій.		П. Переяславцевымъ.		$1^1/_2$	—	72	118,800	3	30	1	1	1	72
10	Благонадежный		Владѣлицей.		$1^1/_2$	—	70	242,400	2	79	1	31	44	—
11	Семіоновскій.	П. Переяславцеву.	Владѣльцемъ.		$1^1/_4$	—	31	124,200	3	$55^1/_2$	1	6	27	24
12	Исовскій № 8	Богомолову.	Переяславцевой.		$1^1/_4$	—	31	126,000	2	71	—	37	46	84
13	Успенскій	Конюхову.	Колчинымъ и К°.	за	но	при	добы	чѣ золо	та.	—	1	26	36	—
14	Николае-Святительскій . .	Бурдакову.	Владѣльцемъ.		3	1 маш. 1 аш. 4 ст.	118	900,000	1	57	3	30	12	—
15	Алексѣе-Ольгинскій . . .				1	4 ст.	36	48,000	8	—	1	—	—	—
16	Леонтьевскій	Обергу.	Бурдаковой.		$2^1/_2$	7 ст.	56	132,000	6	$54^1/_4$	2	10	35	—
17	Маріинскій	Бурдаковой.	Владѣлицей.		$1^1/_4$	6 ст.	37	240,600	3	$18^1/_2$	2	—	—	—
18	Петро-Павловскій	Старикову.	Владѣльцемъ.	за	но	при	добы	чѣ золо	та.	—	—	38	41	—
19	Выйскій	О. Волковой.	А. Волковой.		2	2 ст.	40	39,600	—	78	—	16	2	—
20	Бушуевскій				3	2 ст.	43	48,000	—	80	—	29	10	—
21	Александро-Сиротскій . .				1	1 ст.	30	28,800	—	53	—	9	68	—

№	НАЗВАНІЕ ПРІИСКОВЪ.	Кому принадлежитъ.	Кѣмъ разработывается.	Толщина пластовъ въ аршинахъ.		Промывательныя устройства.	Число рабочихъ, бывшихъ на пріискахъ.	Промыто платиносодержащихъ песковъ въ пудахъ.	Содержаніе платины въ 100 пудахъ песку.		Добыто платины.			
				Золотосодержащаго.	Платиносодержащаго.				Зол.	Дол.	Пуд.	Фун.	Зол.	Дол.
	На Уралѣ.													
	Въ Пермской губерніи.													
	а) Гороблагодатскаго округа.													
1	Любезный	Скрябину.	Владѣльцемъ.	з а н о		п р и	д о б ы ч ѣ	з о л о т а.		—	—	39	48	
2	Отказный	Хлопотову.	Владѣльцемъ.								1	8	86	
3	Ржищенскій	Скрябину.	Владѣльцемъ.								1	10	72	
4	Михайловскій			з а н о		п р и	д о б ы ч ѣ	з о л о т а.		—	—	39	42	
5	Феклинскій										—	39	48	
6	Нептуновскій	Шолину.	Владѣльцемъ.	з а ч о		п р и	д о б ы ч ѣ	з о л о т а.		—	2	33	57	
7	Мраморный	Любимову.	Владѣльцемъ.		$1^1/_2$	—	55	66,000	—	48	—	18	38	
8	Егоро-Конкринскій . . .	Переяславцевой.	Ф. Переяславцевымъ.		$1^1/_4$	—	19	99,300	3	77	—	39	35	36
9	Елизаветинскій		П. Переяславцевымъ.		$1^1/_2$	—	72	118,800	3	30	1	1	1	72
10	Благонадежный		Владѣлицей.		$1^1/_2$	—	70	242,400	2	79	1	31	44	
11	Семіоновскій	П. Переяславцеву.	Владѣльцемъ.		$1^1/_4$	—	31	124,200	3	$55^1/_2$	1	6	27	24
12	Исовскій № 8	Богомолову.	Переяславцевой.		$1^1/_4$	—	31	126,000	2	71	—	37	46	84
13	Успенскій	Конюхову.	Колчинымъ и К°.	з а н о		п р и	д о б ы ч ѣ	з о л о т а.		—	1	26	36	
14	Николае-Святительскій . .	Бурдакову.	Владѣльцемъ.		3	1 маш. 1 аш. 4 ст.	118	900,000	1	57	3	30	12	
15	Алексѣе-Ольгинскій . . .				1	4 ст.	36	48,000	8	—	1	—	—	
16	Леонтьевскій	Обергу.	Бурдаковой.		$2^1/_2$	7 ст.	56	132,000	6	$54^1/_4$	2	10	35	
17	Маріинскій	Бурдаковой.	Владѣлицей.		$1^1/_4$	6 ст.	37	240,600	3	$18^1/_2$	2	—	—	
18	Петро-Павловскій	Старикову.	Владѣльцемъ.	з а н о		п р и	д о б ы ч ѣ	з о л о т а.		—	—	38	41	
19	Выйскій	О. Волковой.	А. Волковой.		2	2 ст.	40	39,600	—	78	—	16	2	
20	Бушуевскій				3	2 ст.	43	48,000	—	80	—	29	10	
21	Александро-Сиротскій . .				1	1 ст.	30	28,800	—	53	—	9	68	

№	НАЗВАНІЕ ПРІИСКОВЪ.	Кому принадлежитъ.	Кѣмъ разработывается.	Мощность пластовъ въ аршинахъ. Платиносодержащаго.	Промывательныя устройства.	Число рабочихъ, бывшихъ на пріискахъ.	Промыто платиносодержащихъ песковъ въ пудахъ.	Содержаніе платины въ 100 пудахъ песку. Зол.	Дол.	Добыто платины. Пуд.	Фун.	Зол.	Дол.
22	Семеновскій	Бѣлоусову.	Владѣльцемъ.	Данныя отсутствуютъ по причинѣ добычи золота артелями.									
23	Павловскій	Капустину.	Владѣльцемъ.	?	4 ст.	33	60,000	9	48	1	19	40	—
24	Свято-Троицкій.	Колчину.	Владѣльцемъ.	Данныя отсутствуютъ по причинѣ добычи золота артелями.									
25	Воскресенскій	Лебедеву.	Владѣльцемъ.	1 1/2	3 ст.	20	317,200	4	—	2	37	64	—
26	Самостоятельный	Анциферову.	Владѣльцемъ.	1 3/4	3 ст.	80	404,400	3	27 1/3	2	2	12	—
27	Сомнительный			1 1/4	3 ст.	38	180,300	3	74 1/3	1	31	—	—
28	Іоанно-Никольскій. . . .			2 1/2	4 ст.	52	282,600	2	60	1	37	48	—
29	Ивановскій			Данныя отсутствуютъ по причинѣ добычи золота артелями.									
30	Николае-Гавриловскій . .	Панову.	Владѣльцемъ.	Данныя отсутствуютъ по причинѣ добычи золота артелями.									
31	Успенскій	Лебедеву.	Владѣльцемъ.	3	2 ст.	15	139,200	4	—	—	39	7	—
32	Пульхеріинскій.	Старикову.	Владѣльцемъ.	1 1/2	2 ст.	16	20,700	1	89	—	35	48	—
33	Ключевской	Хлопотову.	Владѣльцемъ.							—	39	94	—
34	Іоанно-Крестительскій . .			Данныя отсутствуютъ по причинѣ добычи золота артелями.						—	39	90	—
35	Тихвинскій									—	6	45	—
36	Игнатьевскій	Волгину.	Владѣльцемъ.	Данныя отсутствуютъ по причинѣ добычи золота артелями.						—	—	42	48
37	Пророко-Ильинскій . . .	Шведовой.	Владѣлицей.	3/4	1 ст.	10	18,500	—	24	—	1	41	—
38	Дружелюбный	Капустину.	Владѣльцемъ.	1	3 ст.	24	40,000	4	—	—	39	92	—
39	Семейный	Бурдаковой.	Владѣлицей.	1 1/2	3 ст.	24	84,000	4	40	—	38	45	—
40	Георгіевскій.	Бурдакову.	Владѣльцемъ.	1 1/2	3 ст.	19	36,000	7	35	—	27	59	—
41	Прокопьевскій	Скрябину.	Владѣльцемъ.	Данныя отсутствуютъ по причинѣ добычи золота артелями.						—	21	48	—
42	Тихановскій.	Н. Бурдакову.	Владѣльцемъ.	1 1/2	5 ст.	52	96,000	4	—	1	—	—	—
43	Благовѣщенскій	А. Бурдакову.	Владѣльцами.	1 1/2	5 ст.	39	168,600	5	24	2	12	12	—
44	Алексѣевскій	Лебедевой.	Владѣлицей	1 1/2	2 ст.	15	277,200	4	—	1	21	91	72

№	НАЗВАНІЕ ПРІИСКОВЪ.	Кому принадлежитъ.	Кѣмъ разработывается.	Мощность пластовъ въ аршинахъ. Платиносодержащаго.	Промывательныя устройства.	Число рабочихъ, бывшихъ на пріискахъ.	Промыто платиносодержащихъ песковъ въ пудахъ.	Содержаніе платины въ 100 пудахъ песку. Зол.	Дол.	Добыто платины. Пуд.	Фун.	Зол.	Дол.
22	Семеновскій	Бѣлоусову.	Владѣльцемъ.	а н о	п р и	д о б ы	ч ѣ з о л о	т а.	—	1	28	81	—
23	Павловскій	Капустину.	Владѣльцемъ.	?	4 ст.	33	60,000	9	48	1	19	40	—
24	Свято-Троицкій.	Колчину.	Владѣльцемъ.	а н о	п р и	д о б ы	ч ѣ з о л о	т а.	81 1/2	1	12	2	36
25	Воскресенскій	Лебедеву.	Владѣльцемъ.	1 1/2	3 ст.	20	317,200	4	—	2	37	64	—
26	Самостоятельный	Анциферову.	Владѣльцемъ.	1 3/4	3 ст.	80	404,400	3	27 1/3	2	2	12	—
27	Сомнительный			1 1/4	3 ст.	38	180,300	3	74 1/3	1	31	—	—
28	Іоанно-Никольскій. . . .			2 1/2	4 ст.	52	282,600	2	60	1	37	48	—
29	Ивановскій			а н о	п р и	д о б ы	ч ѣ з о л о	т а.	95	1	36	44	24
30	Николае-Гавриловскій . .	Панову.	Владѣльцемъ.	а н о	п р и	д о б ы	ч ѣ з о л о	т а.	—	—	15	—	—
31	Усиенскій	Лебедеву.	Владѣльцемъ.	3	2 ст.	15	139,200	4	—	—	39	7	—
32	Пульхеріинскій.	Старикову.	Владѣльцемъ.	1 1/2	2 ст.	16	20,700	1	89	—	35	48	—
33	Ключевской	Хлопотову.	Владѣльцемъ.							—	39	94	—
34	Іоанно-Крестительскій . .			а н о	п р и	д о б ы	ч ѣ з о л о	т а.	—	—	39	90	—
35	Тихвинскій									—	6	45	—
36	Игнатьевскій	Волгину.	Владѣльцемъ.	а н о	п р и	д о б ы	ч ѣ з о л о	т а.	—	—	—	42	48
37	Пророко-Ильинскій . . .	Шведовой.	Владѣлицей.	3/4	1 ст.	10	18,500	—	24	—	1	41	—
38	Дружелюбный	Капустину.	Владѣльцемъ.	1	3 ст.	24	40,000	4	—	—	39	92	—
39	Семейный	Бурдаковой.	Владѣлицей.	1 1/2	3 ст.	24	84,000	4	40	—	38	45	—
40	Георгіевскій	Бурдакову.	Владѣльцемъ.	1 1/2	3 ст.	19	36,000	7	35	—	27	59	—
41	Прокопьевскій	Скрябину.	Владѣльцемъ.	а н о	п р и	д о б ы	ч ѣ з о л о	т а.	—	—	21	48	—
42	Тихановскій.	Н. Бурдакову.	Владѣльцемъ.	1 1/2	5 ст.	52	96,000	4	—	1	—	—	—
43	Благовѣщенскій	А. Бурдакову.	Владѣльцами.	1 1/2	5 ст.	39	168,600	5	24	2	12	12	—
44	Алексѣевскій	Лебедевой.	Владѣлицей	1 1/2	2 ст.	15	277,200	4	—	1	21	91	72

№	НАЗВАНІЕ ПРІИСКОВЪ.	Кому принадлежитъ.	Кѣмъ разрабатывается.	...ія пластовъ ...инахъ. Платиносодержащаго.	Промывательныя устройства.	Число рабочихъ, бывшихъ на пріискахъ.	Промыто платиносодержащихъ песковъ въ пудахъ.	Содержаніе платины въ 100 пудахъ песку. Зол.	Дол.	Добыто платины. Пуд.	Фун.	Зол.	Дол.
45	Успенскій	Бурдаковой.	Владѣлицей.	1¼	3 ст.	31	62,100	5	36	—	34	75	—
46	Покровскій	Левину.	Владѣльцемъ.	...но	при	до	бычѣ	золота.		1	37	90	—
47	Введенскій	Серебрякову.	Владѣльцемъ.	...но	при	добычѣ	золота.	—	74	—	13	52	—
48	Владимірскій	Анциферову	Владѣльцемъ.	?	1 аш. 2 ст.	37	282,800	2	90	1	36	68	—
49	Покровскій	Бурдаковой.	Владѣлицей.	?	3 ст.	?	72,000	5	31	—	39	88	—
50	Благовѣщенскій	Степанову.	Владѣльцемъ.							—	39	48	—
51	Тихвинскій	Скрябину.	Владѣльцемъ.	...но	при	до	бычѣ	золота.		1	20	24	—
52	Крестовоздвиженскій . .	Бурдакову.	Владѣльцемъ.	2	5 ст.	40	48,000	8	—	1	—	—	—
53	Троицкій	Анциферову.	Владѣльцемъ.	1½	4 ст.	45	328,800	2	58	2	9	24	—
54	Троицкій	Шолиной.	Владѣлицей.	2	4 ст.	16	98,300	8	—	2	3	42	—
55	Компаніонскій	Бурдакову.	Владѣльцемъ.	1½	1 аш.	20	84,000	6	64	—	25	—	—
56	Малиновый	Колченоговой.	Владѣлицей.	...но	при	до	бычѣ	золота.		3	—	24	—
57	Вознесенскій	Анциферовой.	Владѣлицей.	...но	при	добычѣ	золота.	3	17	8	30	24	—
58	Пятигранный	Ванъ-деръ-Беллену.	Владѣльцемъ.	1¾	3 ст.	25	84,000	4	36	—	38	64	—
59	Петро-Павловскій	Шолиной.	Владѣлицей.	1½	4 ст.	10	97,600	3	7	1	21	40	—
60	Капитоновскій	Бурдакову.	Владѣльцемъ.	1½	7 ст.	50	135,000	7	85	2	31	4	—
61	Богоявленскій			2½	1 аш. 7 ст.	56	283,000	4	48	4	3	—	—
62	Союзный	Тумковскому.	Владѣльцемъ.	2	2 ваш.	18	180,000	—	—	—	6	68	—
63	Сухоложскій	Скрябину.	Владѣльцемъ.	...но	при	до	бычѣ	золота.		—	22	72	—
64	Николае-Святительскій . .	Вяткину.	Владѣльцемъ.	2	—	24	45,000	1	80	—	39	80	—
65	Исаакіевскій	Панову.	Владѣльцемъ.	...но	при	добычѣ	золота.	—	81⅛	—	36	77	—
66	Владимірскій	Коробейникову и К°.	Владѣльцами.	2	—	45	409,200	3	26	3	19	28	72
67	Лидіе-Маріинскій	Калининой.	Владѣлицей.	...но	при	до	бычѣ	золота.		—	—	62	—

№	НАЗВАНІЕ ПРІИСКОВЪ.	Кому принадлежитъ.	Кѣмъ разрабатывается.	…на пластовъ …ршинахъ. Платиносодержащаго.	Промывательныя устройства.	Число рабочихъ, бывшихъ на пріискахъ.	Промыто платиносодержащихъ песковъ въ пудахъ.	Содержаніе платины въ 100 пудахъ песку. Зол.	Дол.	Добыто платины. Пуд.	Фун.	Зол.	Дол.
45	Успенскій	Бурдаковой.	Владѣлицей.	$1^1/_4$	3 ст.	31	62,100	5	36	—	34	75	—
46	Покровскій	Левину.	Владѣльцемъ.	а н о	п р и	д о	б ы ч ѣ	з о л о т а.		1	37	90	—
47	Введенскій	Серебрякову.	Владѣльцемъ.	а н о	п р и	д о б ы	ч ѣ з о л о т а.	—	74	—	13	52	—
48	Владимірскій	Анциферову	Владѣльцемъ.	?	1 аш. 2 ст.	37	282,800	2	90	1	36	68	—
49	Покровскій	Бурдаковой.	Владѣлицей.	?	3 ст.	?	72,000	5	31	—	39	88	—
50	Благовѣщенскій	Степанову.	Владѣльцемъ.							—	39	48	—
51	Тихвинскій	Скрябину.	Владѣльцемъ.	а н о	п р и	д о	б ы ч ѣ	з о л о т а.		1	20	24	—
52	Крестовоздвиженскій . . .	Бурдакову.	Владѣльцемъ.	2	5 ст.	40	48,000	8	—	1	—	—	—
53	Троицкій.	Анциферову.	Владѣльцемъ.	$1^1/_2$	4 ст.	45	328,800	2	58	2	9	24	—
54	Троицкій.	Шолиной.	Владѣлицей.	2	4 ст.	16	98,300	8	—	2	3	42	—
55	Компаніонскій	Бурдакову.	Владѣльцемъ.	$1^1/_2$	1 аш.	20	84,000	6	64	—	25	—	—
56	Малиновый	Колченоговой.	Владѣлицей.	а н о	п р и	д о	б ы ч ѣ	з о л о т а.		3	—	24	—
57	Вознесенскій	Анциферовой.	Владѣлицей.	а н о	п р и	д о б ы	ч ѣ з о л о т а.	3	17	8	30	24	—
58	Пятигранный	Ванъ-деръ-Беллену.	Владѣльцемъ.	$1^3/_4$	3 ст.	25	84,000	4	36	—	38	64	—
59	Петро-Павловскій	Шолиной.	Владѣлицей.	$1^1/_2$	4 ст.	10	97,600	3	7	1	21	40	—
60	Капитоновскій	Бурдакову.	Владѣльцемъ.	$1^1/_2$	7 ст.	50	135,000	7	85	2	31	4	—
61	Богоявленскій			$2^1/_2$	1 аш. 7 ст.	56	283,000	4	48	4	3	—	—
62	Союзный	Тумковскому.	Владѣльцемъ.	2	2 ваш.	18	180,000	—	—	—	6	68	—
63	Сухоложскій.	Скрябину.	Владѣльцемъ.	а н о	п р и	д о	б ы ч ѣ	з о л о т а.		—	22	72	—
64	Николае-Святительскій . .	Вяткину.	Владѣльцемъ.	2	—	24	45,000	1	80	—	39	80	—
65	Исаакіевскій	Панову.	Владѣльцемъ.	а н о	п р и	д о б ы	ч ѣ з о л о т а.	—	$81^1/_8$	—	36	77	—
66	Владимірскій	Коробейникову и К°.	Владѣльцами.	2	—	45	409,200	3	26	3	19	28	72
67	Лидіе-Маріинскій	Калининой.	Владѣлицей.	а н о	п р и	д о	б ы ч ѣ	з о л о т а.		—	—	62	—

№	НАЗВАНІЕ ПРІИСКОВЪ.	Кому принадлежитъ.	Кѣмъ разработывается.	…на пластовъ …ршинахъ.	Платино содержащаго.	Промывательныя устройства.	Число рабочихъ, бывшихъ на пріискахъ.	Промыто платиносодержащихъ песковъ въ пудахъ.	Содержаніе платины въ 100 пудахъ песку. Зол.	Дол.	Добыто платины. Пуд.	Фун.	Зол.	Дол.
68	Царево-Александровскій . .	Капустину.	Владѣльцемъ.	…а	но	при	добы	чѣ золо	та.	—	2	13	61	—
69	Быстрый	Пестову.	Рудановскимъ.	…а	но	при	добы	чѣ золо	та.	$13^1/_2$	—	4	42	48
70	Тихвинскій	Левиной.	Владѣлицей.	…а	но	при	добы	чѣ золо	та.	—	—	6	22	—
	Всего въ Гороблагодатскомъ	округѣ:	пріисковъ 70		—	—	1,492	6.548,200	3	54	99	25	63	36
	б. Вагранской дачи:													
71	Аннинскій	Панову.	Владѣльцемъ.							—	—	20	—	—
72	Павловскій			…а	но	при	добы	чѣ золо	та.	—	—	25	—	—
73	Боярскій	Неклюдову.	Владѣльцемъ.							—	—	16	6	—
	Всего въ Вагранской дачѣ:		пріисковъ 3		—	—	—	—	—	—	1	21	6	—
	в) Екатеринбургскаго уѣзда.													
74	Августовскій	Скрябину и К°.	Владѣльцами.					258,059	11	50	7	29	48	—
75	Михайло-Архангельскій . .							267,615	11	69	8	6	58	—
76	Александровскій							47,000	3	$94^1/_2$	—	19	48	—
77	Николаевскій	Скрябину.	Владѣльцами.	…при добычѣ золота.				83,500	4	$63^3/_4$	—	39	24	—
78	Андреевскій	Савиныхъ.	Скрябинымъ.					53,300	6	$70^1/_2$	—	39	48	—
79	Гористый	Скрябину.	Владѣльцемъ.					50,600	8	$89^1/_2$	—	39	48	—
	Всего въ Екатеринбургскомъ	уѣздѣ:	пріисковъ 6		—	—	—	760,074	9	71	19	13	82	—

№	НАЗВАНІЕ ПРІИСКОВЪ.	Кому принадлежитъ.	Кѣмъ разработывается.	Мощность пластовъ въ аршинахъ. Платиносодержащаго.	Промывательныя устройства.	Число рабочихъ, бывшихъ на пріискахъ.	Промыто платиносодержащихъ песковъ въ пудахъ.	Содержаніе платины въ 100 пудахъ песку. Зол.	Дол.	Добыто платины. Пуд.	Фун.	Зол.	Дол.
68	Царево-Александровскій . .	Капустину.	Владѣльцемъ.	а н о	п р и	д о б ы ч ѣ	з о л о т а.	—		2	13	61	—
69	Быстрый	Пестову.	Рудановскимъ.	а н о	п р и	д о б ы ч ѣ	з о л о т а.	13 1/2		—	4	42	48
70	Тихвинскій	Левиной.	Владѣлицей.	а н о	п р и	д о б ы ч ѣ	з о л о т а.	—		—	6	22	—
	Всего въ Гороблагодатскомъ	округѣ:	пріисковъ 70	—	—	1,492	6.548,200	3	54	99	25	63	36
	б. Ваганской дачи:												
71	Аннинскій	Панову.	Владѣльцемъ.						—	—	20	—	—
72	Павловскій			а н о	п р и	д о б ы ч ѣ	з о л о т а.	т а.	—	—	25	—	—
73	Боярскій	Неклюдову.	Владѣльцемъ.						—	—	16	6	—
	Всего въ Ваганской дачѣ:		пріисковъ 3	—	—	—	—	—	—	1	21	6	—
	в) Екатеринбургскаго уѣзда.												
74	Августовскій	Скрябину и К°.	Владѣльцами.				258,059	11	50	7	29	48	—
75	Михайло-Архангельскій . .						267,615	11	69	8	6	58	—
76	Александровскій						47,000	3	94 1/2	—	19	48	—
77	Николаевскій	Скрябину.	Владѣльцами.				83,500	4	63 3/4	—	39	24	—
78	Андреевскій	Савиныхъ.	Скрябинымъ.				53,300	6	70 1/2	—	39	48	—
79	Гористый	Скрябину.	Владѣльцемъ.				50,600	8	89 1/2	—	39	48	—
	Всего въ Екатеринбургскомъ	уѣздѣ:	пріисковъ 6	—	—	—	760,074	9	71	19	13	82	—

при добычѣ золота.

№	НАЗВАНІЕ ПРІИСКОВЪ.	Кому принадлежитъ.	Кѣмъ разработывается.	Мощность пластовъ въ пріискахъ. Платиносодержащаго.	Промывательныя устройства.	Число рабочихъ, бывшихъ на пріискахъ.	Промыто платиносодержащихъ песковъ въ пудахъ.	Содержаніе платины въ 100 пудахъ песку. Зол.	Содержаніе платины въ 100 пудахъ песку. Дол.	Добыто платины. Пуд.	Добыто платины. Фун.	Добыто платины. Зол.	Добыто платины. Дол.
	1. На земляхъ частныхъ и поссессіонныхъ заводовъ.												
80	На пріискахъ Богословскаго завода	Наслѣдникамъ Башмакова.	Владѣльцами.	а н о	п р и	д о б ы	ч ѣ з о л о	т а.	—	—	20	—	—
81	4 пріиска въ дачѣ Нижне-Тагильскихъ заводовъ.	Демидову кн. Сан-Донато.	Владѣльцемъ.	—	—	704	11.235,650	3	55	104	22	21	—
82	2 пріиска въ Крестовоздвиженскихъ промыслахъ	Гр. Шувалову.	Владѣльцемъ.	—	—	?	1.583,850	5	72¼	23	29	18	—
	Всего на земляхъ частныхъ заводовъ . .		пріисковъ 7	—	—	704	12.819,500	—	—	128	31	39	—
	Всего добыто платины:		пріисковъ 86	—	—	2,196	20.127,774	—	—	249	11	94	36

№	НАЗВАНІЕ ПРІИСКОВЪ.	Кому принадлежитъ.	Кѣмъ разработывается.		Мощность пластовъ въ аршинахъ.		Промывательныя устройства.	Число рабочихъ, бывшихъ на пріискахъ.	Промыто платиносодержащихъ песковъ въ пудахъ.	Содержаніе платины въ 100 пудахъ песку.		Добыто платины.			
					Наносъ.	Платиносодержащаго.				Зол.	Дол.	Пуд.	Фун.	Зол.	Дол.
	1. На земляхъ частныхъ и поссесіонныхъ заводовъ.														
80	На пріискахъ Богословскаго завода	Наслѣдникамъ Башмакова.	Владѣльцами.		а н о		п р и	д о б ы	ч ѣ з о л о	т а.	—	—	20	—	—
81	4 пріиска въ дачѣ Нижне-Тагильскихъ заводовъ. .	Демидову кн. Сань-Донато.	Владѣльцемъ.		—		—	704	11.235,650	3	55	104	22	21	—
82	2 пріиска въ Крестовоздвиженскихъ промыслахъ .	Гр. Шувалову.	Владѣльцемъ.		—		—	?	1.583,850	5	72¼	23	29	18	—
	Всего на земляхъ частныхъ заводовъ . .		пріисковъ	7	—		—	704	12.819,500	—	—	128	31	39	—
	Всего добыто платины:		пріисковъ	86	—		—	2,196	20.127,774	—	—	249	11	94	36

Серебро-свинцовое производство.

№	ЗАВОДЫ.	Въ какой губерніи или области.	Кому принадлежатъ.	При [illegible]	[illegible] чис- [illegible]ѣсовъ.	Обращалось на работахъ людей.		Принадлежитъ рудниковъ.		Добыто рудъ.
				Де[illegible]	[illegible]нъ.	На горнозаводскихъ.	На вспомогательныхъ.	Дѣйствующихъ	Недѣйствующихъ.	Пудовъ.
	Западной Сибири.									
	Алтайскаго округа.									
1	Барнаулскій	Томской.	Кабинету Его Величества.	36[illegible]	при- [illegible]но въ [illegible]ѣст- [illegible]ъ.	146	74	6	9	1.127,850 [1])
2	Павловскій			59[illegible]		156	95			
3	Локтевскій			72[illegible]		159	143			
4	Змѣевскій			92[illegible]		172	136			
5	Гавриловскій			57[illegible]		69	40	4	6	427,500 [2])
				319[illegible]		702	488	10	15	1.555,500
	Киргизской степи.									
6	Александровскій.	Семипалатинской.	Поповымъ.	[illegible]	[illegible]ѣ	й с т	в о в	а л	и.	
7	Николаевскій									
8	Іоанно-Предтеченскій . . .									
	Восточной Сибири.									
	Нерчинскаго округа.									
9	Кутомарскій	Забайкальской.	Кабинету Его Величества.	9[illegible]	[illegible]784	356	—	10	497	81,110
	На Уралѣ.									
10	Васильевскій	Пермской.	Уральско-Благодатной К°.	[illegible]		?	?	2	—	96,083
	На Кавказѣ.									
11	Алагирскій	Терской.	Казенный, Горнаго вѣдомства.	[illegible]	[illegible]920	171	100	1	—	271,061 [3])
	Въ Туркестанѣ.									
12	Туркестанскій (въ 85 верстахъ отъ г. Туркестрана).	Туркестанской.	Купцу Иванову.	[illegible]		65	—	—	—	30,000
	Всего	—	—	[illegible]		1,294	588	23	512	2.033,584

[1]) Изъ рудниковъ Зѣиногорскаго края.
[2]) Изъ рудниковъ Салаирскихъ.
[3]) Садонскаго рудника.

№	ЗАВОДЫ.	Въ какой губерніи или области.	Кому принадлежатъ.	При [illegible] имѣ[illegible] земе[illegible]	[illegible]ъ чис[illegible]ѣсовъ.	Обращалось на работахъ людей.		Принадлежитъ руднаковъ.		Добыто рудъ.
				Де[illegible]	[illegible]нъ.	На горнозаводскихъ.	На вспомогательныхъ.	Дѣйствующихъ	Недѣйствующихъ.	Пудовъ.
	Западной Сибири.									
	Алтайскаго округа.									
1	Барнаулскій	Томской.	Кабинету Его Величества.	36[illegible]	при-[illegible]но въ [illegible]ѣст-[illegible]ъ.	146	74	6	9	1.127,850 [1])
2	Павловскій			59[illegible]		156	95			
3	Локтевскій			72[illegible]		159	143			
4	Змѣевскій			92[illegible]		172	136			
5	Гавриловскій			57[illegible]		69	40	4	6	427,500 [2])
				319[illegible]		702	488	10	15	1.555,500
	Киргизской степи.									
6	Александровскій.	Семипалатинской.	Поповымъ.	[illegible]	[illegible]ѣ	й с т	в о в	а л	и.	
7	Николаевскій									
8	Іоанно-Предтеченскій . . .									
	Восточной Сибири.									
	Нерчинскаго округа.									
9	Кутомарскій	Забайкальской.	Кабинету Его Величества.	9[illegible]	[illegible]784	356	—	10	497	81,110
	На Уралѣ.									
10	Васильевскій	Пермской.	Уральско-Благодатной К°.			?	?	2	—	96,083
	На Кавказѣ.									
11	Алагирскій	Терской.	Казенный, Горнаго вѣдомства.	[illegible]	[illegible]920	171	100	1	—	271,061 [3])
	Въ Туркестанѣ.									
12	Туркестанскій (въ 85 верстахъ отъ г. Туркестрана).	Туркестанской.	Купцу Иванову.			65	—	—	—	30,000
	Всего	—	—			1,294	588	23	512	2.033,584

[1]) Изъ рудниковъ Зѣдногорскаго края.
[2]) Изъ рудниковъ Салаирскихъ.
[3]) Садонскаго рудника.

№	Заводы.	Вододѣйствующихъ колёсъ.		Турбинъ.		Паровыхъ машинъ.	Печей.			Проплавлено рудъ.	Выплавлено	
								Трейбо-феновъ.	Горновъ.		Бликоваго серебра.	Свинца.
		число.	силою.	число.	силою.	число.				Пудовъ.	Пуды. Фунты. Зол.	Пудовъ.
	Западной Сибири.											
	Алтайскаго округа.											
1	Барнаульскій	8	96	—	—	—	25	4	2	137,212	62 — 34 — 5	2,377
2	Павловскій	4	28	—	—	1	9	2	1	112,461	63 — 28 — 67	2,855
3	Локтевскій	7	87	—	—	—	18	3	2	146,558	95 — 4 — 41	4,866
4	Змѣевскій	4	48	—	—	—	12	2	2	190,499	95 — 31 — 76	4,792
5	Гавриловскій	2	?	—	—	—	6	1	1	424,700	80 — 6 — 21	—
		25	259	—	—	1	80	12	8	1.011,430	397 — 25 — 18	14,890
	Киргизской степи.											
6	Александровскій											
7	Николаевскій											
8	Іоанно-Предтеченскій											
	Восточной Сибири.											
	Нерчинскаго округа.											
9	Кутомарскій	2	11	—	—	—	4	3	—	67,647	49 — 37 — 79½	7,775
	На Уралѣ.											
10	Васильевскій	—	—	—	—	—	—	—	—	96,063	6 — 32 — 0	—
	На Кавказѣ.											
11	Алагирскій	2	18	—	—	—	5	1	—	22,585	35 — 14 — 14	9,292
	Въ Туркестанѣ.											
12	Туркестанскій	—	—	—	—	—	—	—	—	30,000	—	3,000
	Всего	29	288	—	—	1	89	16	8	1.227,725	489 — 29 — 15½	34,957

Недѣйствующихъ

№	ЗАВОДЫ.	Вододѣйствующихъ колесъ.		Турбинъ.		Паровыхъ машинъ.		Печей.			Проплавлено рудъ.	Выплавлено	
								Шахтныхъ.	Трейбофеновъ.	Горновъ.		Бликоваго серебра.	Свинца.
		число.	силою.	число.	силою.	число.	силою.				Пудовъ.	Пуды. Фунты. Золн.	Пудовъ.
	Западной Сибири.												
	Алтайскаго округа.												
1	Барнаульскій	8	96	—	—	—		25	4	2	137,212	62 — 34 — 5	2,377
2	Павловскій	4	28	—	—	1		9	2	1	112,461	63 — 28 — 67	2,855
3	Локтевскій	7	87	—	—	—		28	3	2	146,558	95 — 4 — 41	4,866
4	Змѣевскій	4	48	—	—	—		12	2	2	190,499	95 — 31 — 76	4,792
5	Гавриловскій.	2	?	—	—	—		6	1	1	424,700	80 — 6 — 21	—
		25	259	—	—	1		80	12	8	1.011,430	397 — 25 — 18	14,890
	Киргизской степи.												
6	Александровскій												
7	Николаевскій	н е	д	ѣ	й	с			о	в	а	л	и.
8	Іоанно-Предтеченскій . . .												
	Восточной Сибири.												
	Нерчинскаго округа.												
9	Кутомарскій	2	11	—	—	—		4	3	—	67,647	49 — 37 — 79½	7,775
	На Уралѣ.												
10	Васильевскій.	—	—	—	—	—		—	—	—	96,063	6 — 32 — 0	—
	На Кавказѣ.												
11	Алагирскій	2	18	—	—	—		5	1	—	22,585	35 — 14 — 14	9,292
	Въ Туркестанѣ.												
12	Туркестанскій	—	—	—	—	—		—	—	—	30,000	—	3,000
	Всего.	29	288	—	—	1		99	16	8	1.227,725	489 — 29 — 15½	34,957

ПРОИЗВОДИТЕЛЬНОСТЬ

С.-ПЕТЕРБУРГСКАГО МОНЕТНАГО ДВОРА.

ПРОИЗВОДИТЕЛЬНОСТЬ

С.-ПЕТЕРБУРГСКАГО МОНЕТНАГО ДВОРА.

Операціонный годъ Монетнаго Двора считается съ 1-го Августа. Производительность его за 1882 годъ (съ 1-го Августа 1882 г. по 1-е Августа 1883 года) была слѣдующая:

1) Поступило металловъ:

	Лигтурныхъ.				На сумму.	
	Пуды.	Фун.	Зол.	Дол.	Рубли.	Коп.
Золота	10	13	55	18	135,622	67
Серебра	940	34	84	6	831,798	2 3/4
Серебристаго золота	2,501	—	82	42	32.059,006	57 1/4
Золотистаго серебра	459	31	21	—	542,224	38
Платины сырой	8	29	87	24	—	—
Мѣдной монеты для плющенія	5,624	34	43	—	—	—

2) Обработано металловъ въ лабораторіи раздѣленія золота отъ серебра.

	Пуды.	Фун.	Зол.	Дол.
Серебристаго золота	2,210	19	—	—
Золотистаго серебра	711	10	—	—
Употреблено на квартовку серебра	3,690	—	—	—
Изъ того получено высопробныхъ:				
Золота	1,968	10	48	94
Серебра	974	10	44	43

3. Сплавлено для привода въ указную пробу и переплавлено получившихся отъ работъ драгоцѣнныхъ металловъ:

	Пуды.	Фун.	Зол.	Дол.
Золота 95 пробы.	28	32	27	—
» 88 »	3,904	29	6	—
Серебра 95 »	38	32	42	—
» 84 »	11	22	17	—
» 83 1/3 »	1,220	29	50	—
» 48 »	2,987	19	80	—
Всего	**8,192**	**5**	**30**	—

4. Выдѣлано монеты:

	Число кружковъ.	На сумму.	
		Рубли.	Коп.
Золотой: полуимперіаловъ.	5.432,005	27.160,025	—
трехрублевой.	9,005	27,015	—
	5.441,010	**27.187,040**	—
Серебряной: 83 1/3 пробы: рублевой .	503,850	503,850	—
» » 50-ти коп. .	1,006	503	—
» » 25 »	2,006	501	50
48 » 20 »	3.004,005	751,001	20
» » 15 »	3.660,006	549,000	90
» » 10 »	1.520,006	152,000	60
» » 5 »	960,006	48,000	30
	9.650,885	**2.004,857**	**50**

	Число кружковъ.	На сумму.	
		Рубли.	Коп.
Мѣдной: 3 копѣечной	9.026,674	270,800	22
2 »	6.462,509	129,250	18
1 »	7.670,008	76,700	8
1/2 »	760,008	3,800	4
1/4 »	240,008	600	2
	24 159,207	**481,150**	**54**
Всей монеты	**39.251,102**	**29.673.048**	**4**

5. Выдѣлано медалей, крестовъ, коронаціонныхъ рублей и жетоновъ:

	Счетомъ.	Пуд.	Фун.	Зол.	Дол.
Золотыхъ 95 пробы.	4,609	21	19	51	34
Серебряныхъ 95 пробы.	11,925	41	20	63	57
» 84 »	400	1	28	60	—
» 83 1/3 »	163,479	118	17	58	7
Красной мѣди.	2,884	23	37	15	48
Свѣтлой бронзы	168	—	33	24	—
Оловянныхъ	1	—	—	30	—
Всего	**183,466**	**207**	**37**	**8**	**50**

6. При работахъ получено:

	Пуд.	Фун.	Зол.	Дол.
Соровъ, содержащихъ драгоцѣнные металлы . . .	927	27	—	—
По пробамъ въ нихъ заключается: золота. .	1	5	49	48
серебра .	18	29	39	64
Серебристаго золота и золотистаго серебра. . . .	21	21	39	48
въ нихъ заключается: золота. .	1	9	70	—
серебра .	20	4	93	76

7. Отпущено ювелирамъ высокопробныхъ металловъ:

	Пуд.	Фун.	Зол.	Дес.	На сумму.	
					Руб.	Коп.
Золота	—	17	21	90	6,015	26
Серебра	3	19	70	19	3,174	14
Всего.	3	36	92	13	9,189	40

8. При работахъ задолжалось людей:

на техническихъ работахъ. . . . 317 человѣкъ.
на вспомогательныхъ . . . . . 82 »
399 человѣкъ.

Мѣдное производство.

№	ЗАВОДЫ.	Въ какой губерніи.	Кому принадлежатъ.	При [illegible] чис[illegible]овъ.		Обращалось на работахъ людей.		Принадлежитъ рудниковъ.		Добыто мѣдныхъ рудъ.
				Д[illegible]	[illegible]ъ.	На горнозаводскихъ.	На вспомогательныхъ.	Дѣйствующихъ	Недѣйствующихъ.	Пудовъ.
	Уральскіе.									
1	Юговской	Пермской.	Казенный, Горнаго вѣдомства.	11[illegible]	[illegible]438	59	87	1	4	22,405 [1])
2	Богословскій	Пермской.	Башмакову.	38[illegible]	[illegible]835	214	656	3	2	1.136,766
3	Выйскій	Пермской.	Демидову князю Санъ-Донато.	—		417	501	1	11	1.819,000
4	Черноисточинскій.	Пермской.		пок[illegible]	желѣз	номъ произ	водствѣ.	—	6	—
5	Верхъ-Исетскій	Пермской.	Гр. Стенбокъ-Ферморъ.	пок[illegible]	домен	номъ произ	водствѣ.	—	1	—
6	Полевской	Пермской.	Г. Соломирскому и насл. Турчанинова.	пок[illegible] дѣл[illegible]	желѣзо [illegible]вод.	—	29	—	1	1,225 [2])
7	Бымовскій	Пермской.	Товарищ. Суксунскихъ заводовъ, состоятъ въ казенномъ управленіи.							
8	Ашапскій	Пермской.								
9	Шайтанскій	Пермской.								
10	Кнауфскій	Пермской.	Акц. комп. Кнауфскихъ заводовъ, состоятъ въ казенномъ управленіи.							
11	Курашимскій.	Пермской.								
12	Бизярскій	Пермской.								
				49[illegible]	[illegible]273	690	1,273	5	25	2.979,396
13	Богоявленскій	Уфимской.	Василію Александровичу Пашкову.	5[illegible]	[illegible]826	500	200	7	333	132,000
14	Верхоторскій	Уфимской.		4[illegible]	[illegible]836	650	250	7	325	132,000
15	Благовѣщенскій	Уфимской.	Елизаветѣ Васильевнѣ Дашковой.	1[illegible]	[illegible]354	73	67	1	244	53,838
16	Архангельскій	Уфимской.	Граф. Коссаковской.	5[illegible]	[illegible]005	140	130	7	215	82,500
17	Воскресенскій	Уфимской.	Англійской компаніи россійской мѣди.	4[illegible]	[illegible]840	1,300	90	4	322	292,836
				21[illegible]	[illegible]861	2,663	737	26	1,439	693,174

[1]) Къ тому куплено 91,975 пуд.

[2]) Получено черезъ выборъ и промывку прежнихъ отваловъ на Гумешевскомъ рудникѣ.

№	ЗАВОДЫ.	Въ какой губерніи.	Кому принадлежатъ.	При [illegible] чис- [illegible] лѣсовъ.	Обращалось на работахъ людей.		Принадлежитъ рудниковъ.		Добыто мѣдныхъ рудъ.
				Де[illegible]нъ.	На горнозаводскихъ.	На вспомогательныхъ.	Дѣйствующихъ	Недѣйствующихъ.	Пудовъ.
	Уральскіе.								
1	Юговской	Пермской.	Казенный, Горнаго вѣдомства.	110[illegible],438	59	87	1	4	22,405 [1])
2	Богословскій	Пермской.	Башмакову.	385[illegible],835	214	656	3	2	1.136,766
3	Выйскій	Пермской.	Демидову князю Санъ-Донато.	—	417	501	1	11	1.819,000
4	Черноисточинскій.	Пермской.		пок[illegible] желѣз	номъ произ	водствѣ.	—	6	—
5	Верхъ-Исетскій	Пермской.	Гр. Стенбокъ-Ферморъ.	пок[illegible] домен	номъ произ	водствѣ.	—	1	—
6	Полевской	Пермской.	Г. Соломирскому и насл. Турчанинова.	пок[illegible] желѣзо дѣла[illegible] завод.	—	29	—	1	1,225 [2])
7	Бымовскій	Пермской.	Товарищ. Суксунскихъ заводовъ, состоятъ въ казенномъ управленіи.						
8	Ашапскій	Пермской.							
9	Шайтанскій	Пермской.							
10	Кнауфскій	Пермской.	Акц. комп. Кнауфскихъ заводовъ, состоятъ въ казенномъ управленіи.						
11	Курашимскій.	Пермской.							
12	Бизярскій	Пермской.							
				49[illegible],273	690	1,273	5	25	2.979,396
13	Богоявленскій	Уфимской.	Василію Александровичу Пашкову.	56[illegible],826	500	200	7	333	132,000
14	Верхоторскій	Уфимской.		47[illegible],836	650	250	7	325	132,000
15	Благовѣщенскій	Уфимской.	Елизаветѣ Васильевнѣ Дашковой.	1[illegible],354	73	67	1	244	53,838
16	Архангельскій	Уфимской.	Граф. Коссаковской.	5[illegible],005	140	130	7	215	82,500
17	Воскресенскій	Уфимской.	Англійской компаніи россійской мѣди.	4[illegible],840	1,300	90	4	322	292,836
				21[illegible],861	2,663	737	26	1,439	693,174

[1]) Къ тому куплено 91,975 пуд.
[2]) Получено черезъ выборъ и промывку прежнихъ отваловъ на Гумешевскомъ рудникѣ.

№	ЗАВОДЫ.	Въ какой губерніи.	Кому принадлежитъ.	При [illegible] чис-зе[illegible]овъ.	Обращалось на работахъ людей.		Принадлежитъ рудниковъ.		Добыто мѣдной руды.
				Д[illegible]ъ.	На горнозаводскихъ,	На вспомогательныхъ.	Дѣйствующихъ.	Недѣйствующихъ.	Пудовъ.
18	Преображенскій	Оренбургской.	Англійской компаніи россійской мѣди.						
19	Кананикольскій	Оренбургской.	Г. Загряжскому.	н[illegible]й	ст	в о в а	л и.		
20	Бемышевскій	Вятской.	Наслѣднинъ Г. Лебедева.	11[illegible]058	52	40	8	202	8,990
	Всего на Уральскихъ заводахъ	—	—	72[illegible]192	3,405	2,050	39	1,666	3,681,560
	Восточной Россіи.								
21	Мешинскій	Казанской.	н е д	ѣ т	в о	в а	л ъ.		
	Южной Россіи.								
22	Курины	Екатеринославской.	н е д	ѣ т	в о	в а	л ъ.		
	Сѣверной Россіи.								
23	Ижорскіе (въ Колпино) . .	С.-Петербургск.	Казенный, морскаго вѣдомства.		—	—	—	—	—
24	Общества Франко-Русскихъ заводовъ (бывшій Берда) .	С.-Петербургск.	О-ву Франко-русск. заводовъ.		—	—	—	—	—
	Всего въ Сѣверной Россіи .	—	—		—	—	—	—	—
	Западной Сибири.								
25	Спасскій	Акмолинской.	Гг. Резановымъ.		224	25	1	7	230,000
26	Александровскій.	Семипалатинск.							
27	Іоанно-Предтеченскій . . .	Семипалатинск.	А. С. Попову.	[illegible]й	ст	в о в а	л и.		
28	Николаевскій.	Семипалатинск.							

№	ЗАВОДЫ.	Въ какой губерніи.	Кому принадлежитъ.	При… числовъ.	Обращалось на работахъ людей.		Принадлежитъ рудниковъ.		Добыто мѣдной руды.
				Д… ъ.	На горнозаводскихъ,	На вспомогательныхъ.	Дѣйствующихъ.	Недѣйствующихъ.	Пудовъ.
18	Преображенскій	Оренбургской.	Англійской компаніи россійской мѣди.						
19	Кананикольскій	Оренбургской.	Г. Загряжскому.						
20	Бемышевскій	Вятской.	Наслѣднинъ Г. Лебедева.	11…	52	40	8	202	8,990
	Всего на Уральскихъ заводахъ	—	—	72…	3,405	2,050	39	1,666	3.681,560
	Восточной Россіи.								
21	Мешинскій	Казанской.	н е д						
	Южной Россіи.								
22	Курины	Екатеринославской.	н е д						
	Сѣверной Россіи.								
23	Ижорскіе (въ Колпино) . .	С.-Петербургск.	Казенный, морскаго вѣдомства.		—	—	—	—	—
24	Общества Франко-Русскихъ заводовъ (бывшій Берда) .	С.-Петербургск.	О-ву Франко-русск. заводовъ.		—	—	—	—	—
	Всего въ Сѣверной Россіи .	—	—		—	—	—	—	—
	Западной Сибири.								
25	Спасскій	Акмолинской.	Гг. Резановымъ.		224	25	1	7	230,000
26	Александровскій	Семипалатинск.							
27	Іоанно-Предтеченскій . . .	Семипалатинск.	А. С. Попову.						
28	Николаевскій	Семипалатинск.							

№	Заводы.	Вододѣйствующихъ колесъ.		Турбинъ.		Паровыхъ машинъ.	Печей.			Проплавлено мѣдныхъ рудъ.	Выплавлено штыковой мѣди.	Прокатано листовой мѣди.
		число.	силою.	число.	силою.	число.	всѣхъ.	Шилейзофеновъ.	Горновъ.	Пудовъ.	Пудовъ.	Пудовъ.
18	Преображенскій	не	дѣ	йс			3	0	в	а	л	и.
19	Кананикольскій											
20	Бемышевскій	2	40	—	—	—	3	1	1	4,972	127	—
	Всего на Уральскихъ заводахъ	37	522	4	106	15	64	21	16	2.973,085	128,934	9,434
	Восточной Россіи.											
21	Мешинскій	не	дѣ	йс			3	0	в	а	л	ъ.
	Южной Россіи.											
22	Курины	не	дѣ	йс			3	0	в	а	л	ъ.
	Сѣверной Россіи.											
23	Ижорскіе (въ Колпино)	1	30	—	—	—	—	—	—	—	—	7,618 [1]
24	Общества Франко-Русскихъ заводовъ (бывшій Барда)	—	—	—	—	2	—	—	—	—	—	26,032
	Всего въ Сѣверной Россіи	1	30	—	—	2	—	—	—	—	—	33,650
	Западной Сибири.											
25	Спасскій	—	—	—	—	2	4	2	2	175,685	19,100	—
26	Александровскій	не	дѣ	йс			3	0	в	а	л	и.
27	Іоанно-Предтеченскій											
38	Николаевскій											

[1]) Въ томъ числѣ листовой мѣди 737 пудовъ.

№	ЗАВОДЫ.	Вододѣйствующихъ колесъ.		Тюрбинъ.		Паровыхъ машинъ.	Печей.			Проплавлено мѣдныхъ рудъ.	Выплавлено штыковой мѣди.	Прокатано листовой мѣди.
		число.	силою.	число.	силою.	число.		Шплейзофеновъ.	Горновъ.	Пудовъ.	Пудовъ.	Пудовъ.
18	Преображенскій											
19	Кананикольскій	н е	д	ѣ	й	с	в	о	в	а	л	и.
20	Бемышевскій.	2	40	—	—	—	3	1	1	4,972	127	—
	Всего на Уральскихъ заводахъ.	37	522	4	106	15	64	21	16	2.973,085	128,934	9,434
	Восточной Россіи.											
21	Мешинскій	н е	д	ѣ	й	с	в	о	в	а	л	ъ.
	Южной Россіи.											
22	Курины	н е	д	ѣ	й	с	в	о	в	а	л	ъ.
	Сѣверной Россіи.											
23	Ижорскіе (въ Колпино) . .	1	30	—	—	—	—	—	—	—	—	7,618 [1]
24	Общества Франко-Русскихъ заводовъ (бывшій Барда) .	—	—	—	—	2	—	—	—	—	—	26,032
	Всего въ Сѣверной Россіи. .	1	30	—	—	2	—	—	—	—	—	33,650
	Западной Сибири.											
25	Спасскій	—	—	—	—	2	4	2	2	175,685	19,100	—
26	Александровскій.											
27	Іоанно-Предтеченскій . . .	н е	д	ѣ	й	с	в	о	в	а	л	и.
38	Николаевскій.											

[1]) Въ томъ числѣ листовой мѣди 757 пудовъ.

№	ЗАВОДЫ.	Въ какой губерніи.	Кому принадлежитъ.	При [illegible]	[illegible]	Обращалось на работахъ людей.		Принадлежитъ рудниковъ.		Добыто мѣдныхъ рудъ.
				Де[illegible]	[illegible]	На горнозаводскихъ.	На вспомогательныхъ.	Дѣйствующихъ.	Недѣйствующихъ.	Пудовъ.
29	Владимірскій	Семипалатинск.	Иртышъ-Делегенской компаніи.	[illegible]	[illegible]	[illegible]	[illegible]	[illegible]	[illegible]	
30	Благодато-Стефановскій . .	Семипалатинск.	А. С. Попову.	[illegible]	[illegible]	[illegible]	[illegible]	[illegible]	[illegible]	
31	Степановскій	Тобольской.		[illegible]	[illegible]	[illegible]	[illegible]	[illegible]	[illegible]	
32	Сузунскій	Томской.	Кабинету Его Величества.	19[illegible]		75	46	3	4	181,256
	Всего въ Западной Сибири .			[illegible]		299	71	4	11	401,256
	Восточной Сибири.									
33	Спасскій	Енисейской.	Гг. Чернядеву и Нѣмчинову.	[illegible]	[illegible]	[illegible]	[illegible]	[illegible]	[illegible]	
	Кавказскіе.									
34	Алвердскій	Тифлисской.	Товарищ. рудопромышленниковъ выходцевъ изъ Турціи.			69	70	1	1	23,640
35	Шамблугскій	Тифлисской.				21	25	1	1	1,380
36	Дамблудскій	Тифлисской.	не дѣйствовали.							
37	Ахтальскій	Тифлисской.								
						90	95	2	2	25,020
38	Кедабекскій	Елисаветпольск.	Прусскимъ подданнымъ бр. Сименсъ.	1[illegible]08		255	955	3	—	834,950
39	Катарскій	Елисаветпольск.	Насл. Ходжамирова и Беглярову.	[illegible]	[illegible]	[illegible]	[illegible]	[illegible]	[illegible]	

№	ЗАВОДЫ.	Въ какой губерніи.	Кому принадлежитъ.	При [illegible] имѣ[illegible] земл[illegible]	[illegible] чис[illegible] [illegible]ковъ.	Обращалось на работахъ людей.		Принадлежитъ рудниковъ.		Добыто мѣдныхъ рудъ.
				Де[illegible]	[illegible]ъ.	На горнозаводскихъ.	На вспомогательныхъ.	Дѣйствующихъ.	Недѣйствующихъ.	Пудовъ.
29	Владимірскій	Семипалатинск.	Иртышъ-Делегенской компаніи.	Н[illegible]	й	с т в	о в а	л и.		
30	Благодато-Стефановскій . .	Семипалатинск.	А. С. Попову.							
31	Степановскій	Тобольской.		Н[illegible]	й	с т в	о в а	л и.		
32	Сузунскій	Томской.	Кабинету Его Величества.	193[illegible]		75	46	3	4	181,256
	Всего въ Западной Сибири .			19[illegible]		299	71	4	11	401,256
	Восточной Сибири.									
33	Спасскій	Енисейской.	Гг. Чернядеву и Нѣмчинову.	Н[illegible]	й	с т в	о в а	л ъ.		
	Кавказскіе.									
34	Алвердскій	Тифлисской.	Товарищ. рудопромышленниковъ выходцевъ изъ Турціи.			69	70	1	1	23,640
35	Шамблугскій	Тифлисской.				21	25	1	1	1,380
36	Дамблудскій	Тифлисской.	н е	д	т	в о	в а	л и.		
37	Ахтальскій	Тифлисской.								
						90	95	2	2	25,020
38	Кедабекскій	Елисаветпольск.	Прусскимъ подданнымъ бр. Сименсъ.	1[illegible]808		255	955	3	—	834,950
39	Катарскій	Елисаветпольск.	Насл. Ходжамирова и Беглярову.		й	с т в	о в а	л ъ.		

№	ЗАВОДЫ.	Вододѣйствующихъ колесъ.		Тюрбинъ.		Паровыхъ шин.	Печей.			Проплавлено мѣдныхъ рудъ.	Выплавлено штыковой мѣди.	Прокатано листовой мѣди.
		число.	силою.	число.	силою.	число.	...ныхъ.	Шплейзофецовъ.	Горновъ.	Пудовъ.	Пудовъ.	Пудовъ.
29	Владимірскій	не	д	ѣ	й	с		о	в	а	л	ъ.
30	Благодато-Стефановскій											
31	Степановскій	не	д	ѣ	й	с		о	в	а	л	ъ.
32	Сузунскій	4	28	—	—	—	9	8	1	96,919	16,800	—
	Всего въ Западной Сибири.	4	28	—	—	2	13	10	3	272,604	35,900	-
	Восточной Сибири.											
33	Спасскій	не	д	ѣ	й	с		о	в	а	л	ъ.
	Кавказскіе.											
34	Алвердскій	—	—	1	7	1	3	1	—	28,809	914	—
35	Шамблугскій	Воздуходувные мѣха приводились въ ствіе руками.					1	—	—	1,300	142	—
36	Дамблудскій	не	д	ѣ	й	с		о	в	а	л	и.
37	Ахтальскій											
		—	—	1	7	1	4	1	—	30,109	1,056	—
38	Кедабекскій	—	—	—	—	2	12	2	—	582,309	43,313	—
39	Катарскій	не	д	ѣ	й	с		о	в	а	л	ъ.

№	Заводы.	Въ какой губерніи.	Кому принадлежатъ.	Пр… чис… …совъ.	Обращалось на работахъ людей.		Принадлежитъ рудниковъ.		Добыто мѣдной руды.
				Д… ъ.	На горнозаводскихъ.	На вспомогательныхъ.	Дѣйствующихъ.	Недѣйствующихъ.	Пудовъ.
40	Делижанскій	Елисаветпольск.	Гг. Маркару Арцруни и Давиду Худобашеву.	ѣ	й с т	в о в	а л	и.	
41	Карадашскій	Елисаветпольск.	Гг. Джафаровымъ съ товарищами.						
42	Угуръ-Чайскій.	Елисаветпольск.	Компаніи грековъ рудопромышленниковъ.	?	60	14	4	19	11,680
43	Гализурскій	Елисаветпольск.	Гг. Меликъ Степановымъ и Меликъ Нарсадановымъ.	—	54	12	3	14	10,020
44	Пирдауданскій.	Елисаветпольск.	—	ѣ	й с т	в о в	а л	ъ.	
45	Лазаревскій.	Елисаветпольск.	Братьямъ Лазаревымъ.		18	15	2	7	5,000
46	Нювадимскій	Елисаветпольск.	—	ѣ	й с т	в о в	а л	и.	
47	Агарскій.	Елисаветпольск.							
				1,808	387	996	12	40	861,650
48	Сицимаданскій.	Эриванской.	—	ѣ	й с т	в о в	а л	ъ.	
	Всего на Кавказѣ . . .	—	—	2,808	477	1,091	14	42	886,670
	Царства Польскаго.								
49	Колюмна	Петроковской.	Маеру Борнштейну и Комп.	—	1	8	—	—	—
50	Конецполь	Петроковской.	Графу Потоцкому и Чижевичу.	—	10	—	—	—	—
51	Юзефовъ.	Петроковской.	Лейзеру Привесу.	—	14	6	—	—	—
	Всего Царства Польскаго .	—	—	—	25	14	—	—	—

№	ЗАВОДЫ.	Вододѣйствующихъ колесъ.		Тюрбинъ.		Паровыхъ шинъ.	Печей.			Проплавлено мѣдныхъ рудъ.	Выплавлено штыковой мѣди.	Прокатано листовой мѣди.
		число.	силою.	число.	силою.	число.	...ыхъ.	Шилейзофеновъ.	Горновъ.	Пудовъ.	Пудовъ.	Пудовъ.
40	Делижанскій	не	д	ѣ	й	с		о	в	а	л	и.
41	Карадашскій											
42	Угурь-Чайскій	1	?	—	—	—	1	1	—	13,884	1,411	—
43	Гализурскій	1	?	—	—	—	2	1	—	3,464	2,258	—
44	Пирдауданскій	не	д	ѣ	й	с		о	в	а	л	ъ.
45	Лазаревскій	1	2	—	—	—	1	1	—	5,800	500	—
46	Нювадимскій	не	д	ѣ	й	с		о	в	а	л	ъ.
47	Агарскій											
		3	2	—	—	2	16	5	—	605,457	47,482	—
48	Сицимаданскій	не	д	ѣ	й	с		о	в	а	л	ъ.
	Всего на Кавказѣ .	3	2	1	7	3	20	6	—	635,566	48,538	—
	Царства Польскаго.											
49	Колюмна	1	30	—	—	—		—	1	—	—	3,500
50	Конецполь.	2	50	—	—	—		—	2	—	—	980
51	Юзефовъ	3	45	—	—	—		—	5	—	—	15,000
	Всего въ Царствѣ Польскомъ.	6	125	—	—	—		—	8	—	—	19,480

№	ЗАВОДЫ.	Въ какой губерніи.	Кому принадлежитъ.	При [illegible] чис- [illegible]совъ.	Обращалось на работахъ людей.		Принадлежитъ рудниковъ.		Добыто мѣдныхъ рудъ.
				[illegible]ъ.	На горнозаводскихъ.	На вспомогательныхъ.	Дѣйствующихъ.	Недѣйствующихъ.	Пудовъ.
	Финляндіи.								
52	Пидкаранда.	Выборгской.	Г. Карлу Винбергу, арендованъ Г. М. Мейеромъ и К°.	—	124	—	1	—	254,274
53	Фискарсъ	Нюландской.	Г. Эмилію Линдсай Фонъ-Юлину.	—	59	—	1	—	5,947
54	Керкеле	Нюландской.							
	Всего въ Финляндіи .	—	—	—	183	—	2	—	260,221
	Всего.	—	—	93[illegible],000	4,389	3,226	59	1,719	5.229,707

№	ЗАВОДЫ.	Вододѣйствующихъ колесъ.		Турбинъ.		Паровыхъ машинъ.	Печей.			Проплавлено мѣдныхъ рудъ.	Выплавлено штыковой мѣди.	Прокатано листовой мѣди.
		число.	силою.	число.	силою.	число.	ныхъ.	Шплейзофеновъ.	Горновъ.	Пудовъ.	Пудовъ.	Пудовъ.
	Финляндіи.											
52	Пидкаранда	—	—	—	—	1	2	1	2	147,460	5,856	—
53	Фискарсъ	3	35	—	—	—	—	—	1	—	—	—
54	Керкеле	3	40	—	—	—	1	—	—	12,532	52	—
	Всего въ Финляндіи .	6	75	—	—	1	3	1	3	159,992	5,908	—
	Всего	57	782	5	113	23	00	38	30	4 041,247	219,280	62,564

1	2	117,160	5,856		
—	1	12,352	52		
1	3	159,992	5,908		
38	30	4 041,247	219,280	62,564	

Цинкъ, олово, кобальтъ и никкель.

Добыча цин[illegible]ыхъ рудъ.

№	Рудники.	Кому принадлежитъ.	Паровыхъ машинъ. Водоотливныхъ. число.	Водоотливныхъ. силою.	Подъемныхъ. число.	Подъемныхъ. силою.	Обогатительныхъ фабрикъ.	Паров[illegible] шинъ [illegible] мыва[illegible] число.	[illegible]лось людей. [illegible]	На вспомогательныхъ работахъ.	Добыто рудъ. Крупныхъ. Пудовъ.	Среднихъ. Пудовъ.	Мелкихъ. Пудовъ.	Всего. Пудовъ.	Промыто галмея. Пудовъ.	Получено обогащеннаго. Пудовъ.
	Царство Польское.															
	Кѣлецкой губерніи.															
1	Іосифъ	Казенные, Горнаго вѣдомства, Западнаго горнаго округа.	—	—	—	—	1	—			41,600	—	2,080	43,680		
2	Улиссъ		—	—	—	—	1	—			318,500	—	273,000	591,500		
3	Георгъ		—	—	—	—	1	—	26	43	286,000	—	259,961	545,961	314,647	314,650
	Петроковской губерніи.															
4	Анна		—	—	—	—	1	—			32,500	—	7,800	40,300		
5	Варвара		—	—	—	—	1	—			715	—	56,160	56,875		
6	Николай	Наслѣдникамъ А. Вольфа.	—	—	—	—	—	—	[illegible]	[illegible]	[illegible]	[illegible]	[illegible]	[illegible]		
7	Константинъ		—	—	—	—	—	—								
8	Эмануилъ		—	—	—	—	—	—	[illegible]	14	680	—	18,972	19,652	—	—
9	Констанція		—	—	—	—	—	—	[illegible]	6	—	—	—	— [1])	—	—
10	Куклинки	Наслѣдн. фонъ-Крамста.	3	190	2	20	1	2	[illegible]	510	346,839	71,025	4.177,266	4.595,070 [2])	4.177,206	1.052,340 [3])
									[illegible]	8	700	—	—	700	—	
11	Юлія	Александеру.	—	—	—	—	—	—								
12	Виргинія		—	—	—	—	—	—	[illegible]	[illegible]	[illegible]	[illegible]	[illegible]	[illegible]		
	Финляндія.															
	Абоской губерніи.															
13	Оріерви		Добычи цинковъ не производилось.													
	Всего	—	—	—	—	—	—	—	[illegible]	581	1.027,534	71,025	4 795,179	5.893,738	4.759,853	1,366,990

[1]) Добычи галмея не производилось, а добыто 72 пуда свинцоваго блеска.
[2]) Кромѣ того добыто 144 пуда свинцоваго блеска.
[3]) При промывкѣ получено 24,237 пудовъ свинцоваго блеска.

Вытопка и п[illegible]атка цинка.

№	ЗАВОДЫ.	Кому принадлежитъ.	Печей. Рудо-обжигательныхъ.	Печей. Плавильныхъ.	Паровыхъ машинъ. Число.	Паровыхъ машинъ. Силою.	[illegible]лжалось людей. [illegible]водъ ра[illegible]хъ.	[illegible]лжалось людей. На вспомогательныхъ.	Проплавлено рудъ.	Получено цинка.	Прокатано листоваго цинка.	Цинковыя бѣлилы. Употреблено цинка.	Цинковыя бѣлилы. Приготовлено бѣлилъ.
									Пудовъ.				
	Царство Польское.												
	Кѣлецкой губерніи.												
1	Славковскій	Казенные, Горнаго Вѣдомства.	—	1	—	—	40	—	—	—	46,900	—	—
	Петроковской губерніи.												
2	Бендинскій		2	48	1	4	174	26	1.306,395	96,123	—	—	—
3	Паулина	Наслѣдникамъ фонъ-Крамста.	—	20	3	24	62	86	821,694	93,340	—	—	—
4	Романія		—	20	3	24	71	68	726,633	83,336	—	—	—
5	Эмма		—	1	1	80	22	28	—	—	161,368	—	—
6	Сосновицкая фабрика . .		—	2	1	8	6	17	—	—	—	42,277	44,958
	Финляндія.												
7	Эмине	—	не	д	ѣ	й	т	в	о	в	а	л	ъ.
	Всего цинка. .	—	2	92	9	140	375	225	2.854,722	272,799	208,268	42,477	44,958

[1]) Приводится въ дѣйствіе двумя среднебойными колесами по 40 силъ каждое.

Желѣзное производство.

№	ОКРУГА И ЗАВОДЫ.	Въ какой губерніи.	Кому принадлежитъ.	При за… имѣ… земе…	…томъ …числѣ …совъ.	КАКІЯ ПРОИЗВОДСТВА.	Число обращавшихся на работахъ людей. На горнозаводскихъ работахъ.	На вспомогательныхъ работахъ.
	I. Уральскіе.							
	Екатеринбургскаго округа.							
1	Каменскій	Пермской.	Казенные Горнаго Вѣдомства.	59…	…95,000	Доменное и литейное	174	96
2	Нижне-Исетскій			13…	…83,993	Желѣзодѣлательное и литейное . . .	405	54
	Гороблагодатскаго округа.							
3	Кушвинскій	Пермской.	Казенные Горнаго вѣдомства.	16…	…32,817	Доменное	197	556
4	Верхне-Туринскій			11…	…98,720	Доменное и литейное	446	1,047
5	Баранчинскій			5…	…36,281	Доменное и литейное	252	330
6	Нижне-Туринскій.			19…	…73,610	Желѣзодѣлательное и стальное. . . .	139	274
7	Серебрянскій			19…	…79,376	Желѣзодѣлательное.	319	895
	Златоустовскаго округа.							
8	Златоустовскій, оружейная и Князе-Михайловская фабрика.	Уфимской.	Казенные Горнаго вѣдомства.	24…	…0,624	Доменное, литейное, стальное, оружейное.	941	600
9	Кусинскій			8…	…5,473	Доменное, литейное и желѣзодѣлательное.	255	446
10	Саткинскій			15…	…5,719	Доменное, литейное и стальное . . .	246	566
11	Артинскій	Пермской.		1…	…3,408	Желѣзодѣлательное, стальное и косное .	69	30
	Пермскаго округа.							
12	Пермскіе пушечные	Пермской.	Казенные Горнаго вѣдомства.	1…	…0,859	Литейное, желѣзодѣлательное, стальное, пушечное	2,830	201
	Камско-Воткинскаго округа.							
13	Воткинскій	Вятской.	Казенные Горнаго вѣдомства.	3…	…2,936	Желѣзодѣлательное, механическое, судостроительное	1,420	4,644
14	Камскій					Бронепрокатное	—	—
		—	—	2.4…	…8,816		7,693	9,739

№	ОКРУГА И ЗАВОДЫ.	ДВИЖУЩИХЪ				МАШИНЪ.			ЗАГОТОВЛЕНО.		
		Водяныхъ колесъ.		Тюрбинъ.		Паровыхъ машинъ.		Локомобилей.	Дровъ кубич. саженъ.	Древеснаго угля коробоъ [1]).	Каменнаго угля и антрацита, пудовъ.
		Число.	Силою.	Число.	Силою.	Число.	Силою.				
	I. Уральскіе.										
	Екатеринбургскаго округа.										
1	Каменскій	1	36	1	19	1	35	—	7,127	12,321	—
2	Нижне-Исетскій.	20	510	—	—	—	—	—	2,511	8,270	—
	Гороблагодатскаго округа.										
3	Кушвинскій	—	—	1	80	3	392	—	13,818	66,994	—
4	Верхне-Туринскій . .	6	156	1	80	2	200	—	28,438	61,092	3,750
5	Баранчинскій	—	—	2	110	3	80	—	4,736	42,515	19,015
6	Нижне-Туринскій . .	24	439	4	242	—	—	—	856	10,474	—
7	Соребрянскій	15	270	—	—	—	—	—	4,476	10,989	—
	Златоустовскаго округа.										
8	Златоустовскій, оружейная и Князе-Михайловскля фабрика . . .	13	246	6	340	6	231	1	5,669	18,945	—
9	Кусинскій	8	96	1	8	—	—	1	627	18,743	—
10	Саткинскій.	—	—	5	335	1	60	—	1,041	19,223	—
11	Артинскій	21	210	2	20	—	—	—	311	2,000	—
	Пермскаго округа.										
12	Пермскіе пушечные. .	—	—	—	20	57	1,440	6	6,116	10,414	2.772,866
	Камско-Воткинскаго округа.										
13	Воткинскій.	11	300	11	700	9	285	—	11,285	15,851	—
14	Камскій.	?	—	—	—	—	—	—	—	—	—
		119	2,263	34	1,934	82	2,723	8	82,011	297,831	2.795,631

[1]) Угольные короба въ разныхъ заводахъ имѣютъ разную вмѣстимость, а потому они приведены за норму коробу, употребляемому на казенныхъ Уральскихъ заводахъ, который вмѣщаетъ 70 куб. фут.

№	ОКРУГА И ЗАВОДЫ.	Въ какой губерніи.	Кому принадлежатъ.	При заводахъ имѣется земли: Десят.	КАКІЯ ПРОИЗВОДСТВА.	Число обращающихся на работахъ людей. На горнозаводскихъ работахъ.	На вспомогательныхъ работахъ.
	Нижне-Тагильскаго округа.						
15	Нижне-Тагильскій	Пермской.	Павлу Павловичу Демидову князю Санъ-Донато.	128 996	Доменное, литейное, желѣзодѣлательное и стальное	932	3,173
16	Нижне-Салдинскій			173 967	Доменное, литейное, желѣзодѣлательное и стальное.	725	3,586
17	Верхне-Салдинскій			97 833	Доменное, литейное и желѣзодѣлательное.	490	2,202
18	Черно-Источенскій			44 992	Желѣзодѣлательное, стальное и литейное.	236	773
19	Висимо-Уткинскій			54 252	Литейное и желѣзодѣлательное. . . .	192	715
20	Висимо-Шайтанскій			38 717	Доменное и желѣзодѣлательное. . . .	143	287
21	Лайскій			23 168	Желѣзодѣлательное.	198	420
	Верхъ-Исетскаго округа.						
22	Верхъ-Исетскій	Пермской.	Надеждѣ Алексѣевнѣ графинѣ Стенбокъ-Ферморъ	114 209	Доменное, литейное, желѣзодѣлательное и стальное	761	232
23	Режевской			125 274	Доменное, литейное и желѣзодѣлательное.	906	750
24	Верхне-Нейвинскій			167 992	Литейное и желѣзодѣлательное. . . .	302	600
25	Нижне-Нейвинскій						
26	Нейвинско-Рудянскій			Въ об съ Верхн имъ	Доменное и желѣзодѣлательное. . . .	338	383
27	Верхне-Тагильскій			Въ об съ Верхн имъ	Доменное и желѣзодѣлательное . . .	342	360
28	Уткинскій			44 294	Доменное, литейное и желѣзодѣлательное.	287	138
29	Шайтанскій			Въ об съ Верхн имъ	Желѣзодѣлательное	72	155
30	Сылвенскій и вспомогательные:						
31	Нижне-Сылвенскій и . . .			96 994	Литейное и желѣзодѣлательное . . .	515	680
32	Саргинскій						

№	ОКРУГА И ЗАВОДЫ.	ДВИЖУЩИХЪ.				МАШИНЪ.			ЗАГОТОВЛЕНО.		
		Водяныхъ колесъ.		Тюрбинъ.		паровыхъ машинъ.		Локомобилей.	Дровъ кубич. саженъ.	Древеснаго угля коробовъ.	Каменнаго угля и антрацита, пудовъ.
		Число.	Силою.	Число.	Силою.	Число.	Силою.				
	Нижне-Тагильскаго округа.										
15	Нижне-Тагильскій . .	12	370	6	4	6	380	1	9,155	54,088	851,000
16	Нижне-Салдинскій . .	11	305	7	6	15	1,177	2	23,471	65,903	—
17	Верхне-Салдинскій . .	8	260	4	1	4	172	—	8,717	24,650	—
18	Черно-Источенскій . .	19	475	1	1	—	—	—	2,924	9,591	—
19	Висимо-Уткинскій. . .	5	150	4	1	2	55	—	4,350	12,610	—
20	Висимо-Шайтанскій . .	3	130	—	—	3	195	—	5,753	25,175	—
21	Лайскій	2	70	1	—	2	100	—	3,069	3,373	69,918
	Верхъ-Исетскаго округа.										
22	Верхъ-Исетскій . . .	14	322	—	—	10	171	—	8,627	23,938	—
23	Режевской	27	598	—	—	9	140	—	20,601	45,684	—
24	Верхне-Нейвинскій . .	12	304	—	—	4	62	—	6,507	8,463	—
25	Нижне-Нейвинскій вспомогательный. . . .										
26	Нейвинско-Рудянскій .	16	250	—	—	7	125	—	13,018	29,536	—
27	Верхне-Тагильскій . .	12	288	—	—	7	280	—	8,273	21,762	—
28	Уткинскій	6	227	—	—	5	93	—	9,282	26,622	—
29	Шайтанскій.	4	45	—	—	—	—	—	300	2,418	—
30	Сылвенскій и вспомогательные:										
31	Нижне-Сылвенскій и	29	456	—	—	6	96	—	6,121	18,572	—
32	Саргинскій										

№	ОКРУГА И ЗАВОДЫ.	Въ какой губерніи.	Кому принадлежитъ.	При…	КАКІЯ ПРОИЗВОДСТВА.	Число обращающихся на работахъ людей. На горнозаводскихъ работахъ.	На вспомогательныхъ работахъ.
	Округа Алапаевскихъ заводовъ.						
33	Нейво-Алапаевскій	Пермской.	Наслѣдникамъдѣйствительнаго статскаго совѣтника Сергѣя Саввича Яковлева и потомственному почетному гражданину Василію Никитичу Рукавишникову.		Доменное, литейное и желѣзодѣлательное	1.000	750
34	Нейво-Шайтанскій			529	Доменное и желѣзодѣлательное. . . .	550	910
35	Верхне-Синячихинскій . . .				Доменное и желѣзодѣлательное	500	350
36	Ирбитскій				Доменное и желѣзодѣлательное	150	150
	Округа Николае-Павдинскихъ заводовъ.						
37	Сухогорскій.	Пермской.	Потомственн. почетному гражданину Ивану Александровичу Пастухову.	888	Доменное	8	100
38	Николае-Павдинскій			240	Литейное и желѣзодѣлательное	—	40
	Округа Невьянскихъ заводовъ.						
39	Невьянскій	Пермской.	Наслѣдникамъ коллежск. совѣтника Петра Саввича Яковлева.		Доменное и желѣзодѣлательное. . . .	182	398
40	Быньговскій			935	Желѣзодѣлательное.	—	—
41	Петрокаменскій				Доменное и желѣзодѣлательное	122	136
	Сергинскаго округа.						
42	Нижне-Сергинскій	Пермской.	Высочайше утвержденному товариществу Сергинско-Уфалейскихъ горныхъ заводовъ.		Доменное, литейное и желѣзодѣлательное	547	1,237
43	Атигскій (вспомогательный) .				Желѣзодѣлательное.	83	442
44	Верхне-Сергинскій			936	Доменное, литейное и желѣзодѣлательное.	802	482
45	Козинскій (вспомогательный) .				Желѣзодѣлательное.	—	—
46	Михаиловскій				Литейное и желѣзодѣлательное	600	500

№	ОКРУГА И ЗАВОДЫ.	ДВИЖУЩИХЪ МАШИНЪ.						ЗАГОТОВЛЕНО.		
		Водяныхъ колесъ.		Тюрбинъ.		Паровыхъ машинъ.		Локомобилей.	Дровъ кубич. саженъ.	Древеснаго угля коробовъ.	Каменнаго угля и антрацита, пудовъ.
		Число.	Силою.	Число.	Силою.	Число.	Силою.				
	Округа Алапаевскихъ заводовъ.										
33	Нейво-Алапаевскій . .	10	240	9		1	60	5	11,990	38,535	—
34	Нейво-Шайтанскій . .	—	—	12		2	60	—	9,733	25,278	—
35	Верхне-Синячихинскій .	—	—	4		2	95	—	7,377	18,309	—
36	Ирбитскій	16	340	—		—	—	—	28	7,743	—
	Округа Николае-Павдинскихъ заводовъ.										
37	Сухогорскій.	—	—	—		2	108	—	—	—	—
38	Николае-Павдинскій . .	—	—	—		3	126	—	—	—	—
	Округа Невьянскихъ заводовъ.										
39	Невьянскій	18	290	—		—	—	—	15,651	45,917	—
40	Быньговскій	?	—	—		—	—	—	—	—	—
41	Петрокаменскій . . .	18	290	—		1	25	—	155	—	—
	Сергинскаго округа.										
42	Нижне-Сергинскій . .	17	?	—		1	16	—	1,210	48,693	—
43	Атигскій (вспомогательный)	6	?	—		—	—	—	—	3,935	—
44	Верхне-Сергинскій . .	1	?	—		6	180	—	6,862	18,037	—
45	Козинскій (вспомогательный)	?	—	—		—	—	—	—	—	—
46	Михайловскій	31	792	3		1	15	—	6,797	8,116	—

№	ОКРУГА И ЗАВОДЫ.	Въ какой губерніи.	Кому принадлежатъ.	Пр…	МАШИНЪ.		ЗАГОТОВЛЕНО.		
					Паровыхъ машинъ.				
				Д…	…).	Силою.	Локомобилей.	Дровъ кубич. саженъ.	Древеснаго угля коробовъ.	Каменнаго угля и антрацита, пудовъ.
	Уфалейскаго округа.									
47	Верхне-Уфалейскій	Пермской.	Высочайше утвержденному товариществу Сергинско-Уфалейскихъ горныхъ заводовъ.		—	1	117	26,715	—
48	Суховязскій (вспомогательный)				—	—	84	9,734	—
49	Нижне-Уфалейскій				140	—	6,666	27,375	—
	Округа Кыштымскихъ заводовъ.								
50	Верхне-Кыштымскій	Пермской.	Наслѣдник. купца Расторгуева: женѣ генер.-маіора Дружининой, вдовѣ генер.-маіора баронессѣ Меллеръ-Закомельской и малолѣтнимъ наслѣдникамъ потом. почет. гражд. А. А. Зотова.		100	—	11,541	38,270	—
51	Нижне-Кыштымскій и . . .				—	—	1,195	26,236	—
52	Каслинскій				—	—	1,808	163	—
53	Теченскій (вспомогательный) .				80	—	6,151	38,595	—
54	Назепетровскій				—	—	2,035	3,667	—
55	Шамахинскій								
	Округа Сысертскихъ заводовъ.								
56	Сысертскій	Пермской.	Коллежскому совѣтнику Соломирскому и наслѣдникамъ Турчанинова.		—	—	26,199	38,940	—
57	Верхне-Сысертскій				—	—	6,401	—	—
58	Ильинскій.				—	—	1,976	—	—
59	Полевскій				77	—	13,716	7,182	—
60	Сѣверскій				20	—	12,365	21,928	—
	Округа Суксунскихъ заводовъ.								
61	Уткинскій	Пермской.	Товариществу Суксунскихъ заводовъ, состоятъ въ казенномъ управленіи.		40	1	3,859	22,265	—
62	Молебскій				—	—	336	9,339	—
63	Камбарскій.				—	—	333	8,322	—

№	ОКРУГА И ЗАВОДЫ.	Въ какой губерніи.	Кому принадлежитъ.	При…	КАКІЯ ПРОИЗВОДСТВА.	Число обращающихся на работахъ людей.	
						На горнозаводскихъ работахъ.	На вспомогательныхъ работахъ.
64	Суксунскій	Пермской.	Товариществу Суксунскихъ заводовъ, состоятъ въ казенномъ управленіи.		Доменное и желѣзодѣлателаное	225	687
65	Тисовскій				Желѣзодѣлательное.	72	30
66	Шаквинскій				Доменное и желѣзодѣлательное	528	1,039
	Округа Ревдинско-Рождественскихъ заводовъ.						
67	Ревдинскій	Пермской.	Наслѣдникамъ коллежскаго ассесора Григорія Маркіановича Пермикина.		Доменное и желѣзодѣлательное	968	591
68	Маріинскій						
69	Бисертскій				Доменное, литейное и желѣзодѣлательное	609	650
70	Рождественскій				Желѣзодѣлательное.	70	30
	Округа Шайтанскихъ заводовъ.						
71	Нижне-Шайтанскій и . . .	Пермской.	Полковнику Павлу Васильевичу Бергъ и дѣтямъ его.		Доменное, литейное и желѣзодѣлательное	1,520	610
72	Верхне-Шайтанскій				Желѣзодѣлательное , ...	178	129
	Округа Кнауфскихъ заводовъ.						
73	Нижне-Иргинскій.	Пермской.	Акціонерному обществу Кнауфскихъ заводовъ; состоятъ въ казенномъ управленіи.		Доменное, литейное и желѣзодѣлательное	350	3,470
74	Верхне-Иргинскій.				Желѣзодѣлательное.	200	590
75	Нижне-Саранинскій				Желѣзодѣлательное.	65	205
76	Верхне-Саранинскій				Желѣзодѣлательное.	180	615
	Округа Чермосскихъ заводовъ.				Доменное и желѣзодѣлательное	178	561
77	Чермосскій	Пермской.	Княгинѣ Елизаветѣ Христофоровнѣ Абамелекъ-Лазаревой.				
78	Кизеловскій				Доменное и желѣзодѣлательное	858	234
79	Полазнинскій				Доменное	333	430
80	Хохловскій				Желѣзодѣлательное.	126	250

№	ОКРУГА И ЗАВОДЫ.	ДВИЖУЩИХЪ МАШИНЪ.						ЗАГОТОВЛЕНО.		
		Водяныхъ колесъ.		Тюрбинъ.		паровыхъ машинъ.		Локомобилей.	Дровъ кубич. саженъ.	Древеснаго угля коробовъ.	Каменнаго угля и антрацита, пудовъ.
		Число.	Силою.	Число.	Силою.		Силою.				
	Уфалейскаго округа.										
47	Верхне-Уфалейскій . .	11	175	—		—	—	—	1,067	419	—
48	Суховязскій (вспомогательный)	?	—	—		—	—	—	48	3,516	—
49	Нижне-Уфалейскій . .	15	380	1		—	—	—	—	—	—
	Округа Каштымскихъ заводовъ.										
50	Верхне-Кыштымскій. .	20	410	—		—	—	—	18,588	32,176	—
51	Нижне-Кыштымскій. .					—	—	—	2,676	195	—
52	Каслинскій	14	238	—		—	—	—	8,913	56	—
53	Теченскій (впомогател.).	5	75	—		—	—	—	273	616	—
54	Назепетровскій . . .	27	636	—							
55	Шемахинскій	15	260	—		?	2		5,977	22,670	—
	Округа Сысертскихъ заводовъ.										
56	Сысертскій	6	220	1		30	—		13	—	—
57	Верхне-Сысертскій . .	2	60	1		—	—				
58	Ильинскій	2	60	2		—	—		25	56	—
59	Полевскій	—	—	1		8	—				
60	Сѣверскій	6	60	1							
	Округа Суксунскихъ заводовъ.										
61	Уткинскій	10	315	—		188	2		36,722	32,130	—
62	Молебскій	2	34	—		174	4		55,083	26,321	—
63	Камбарскій	13	217	—		—	1		6,910	6,106	—
						25	—		14,182	7,454	—

№	ОКРУГА И ЗАВОДЫ.	Въ какой губерніи.	Кому принадлежатъ.	При томъ числѣ заводовъ. Д[illegible]нъ.	КАКІЯ ПРОИЗВОДСТВА.	Число обращавшихся на работахъ людей. На горнозаводскихъ работахъ.	На вспомогательныхъ работахъ.
	Пожевскаго округа.						
81	Пожевской	Пермской.	Наслѣдникамъ дѣйствит. стат. совѣт. Александра Всеволодовича Всеволожскаго.	[illegible]881	Желѣзодѣлательное.	250	76
82	Елизавето-Пожевской . . .				Желѣзодѣлательное.	275	25
83	Всеволодовильвенскій . . .			[illegible]957	Желѣзодѣлательное.	—	—
84	Александровскій		Наслѣдникамъ Н. В. Всеволожскаго, арендуются Уральскимъ Горно-заводскимъ товариществомъ.	[illegible]102	Доменное и желѣзодѣлательное	880	1,200
					Желѣзодѣлательное.	85	15
85	Никитинскій			[illegible]316	Желѣзодѣлательное.	168	156
				[illegible]627	Желѣзодѣлательное.	50	50
	Округа Очерскихъ заводовъ.						
86	Очерскій.	Пермской.	Графу Сергію Александровичу Строгонову.	[illegible]546	Доменное, литейное и желѣзодѣлательное	800	450
87	Павловскій						
88	Добрянскій и						
89	Софійскій (вспомогательный).						
90	Нытвинскій		Франко-Русскому Уральскому Обществу.	[illegible]997	Доменное и желѣзодѣлательное	—	27
					Желѣзодѣлательное.		
	Округа Билимбаевскихъ заводовъ.			[illegible]960	Желѣзодѣлательное.	—	22
					Желѣзодѣлательное.		
91	Билимбаевскій	Пермской.	Графу Сергію Александровичу Строгонову.	[illegible]599	Доменное, литейное и желѣзодѣлательное	975	4,970
92	Верхне-Билимбаевскій . . .			[illegible]565	Доменное и желѣзодѣлательцое. . . .	1,069	3,271
93	Кыновской			[illegible]110	Литейное и желѣзодѣлательное	350	1,030
94	Кувинскій			[illegible]003	Желѣзодѣлательное.	69	31

[1]) Это количество земли состоитъ во всемъ округѣ Кувинскаго завода, собственно же

№	ОКРУГА И ЗАВОДЫ.	ДВИЖУЩИХЪ				МАШИНЪ.			ЗАГОТОВЛЕНО.		
		Водяныхъ колесъ.		Тюрбинъ.		Паровыхъ машинъ.		Локомобилей.	Дровъ	Древеснаго угля	Каменнаго угля и
		Число.	Силою.	Число.	Силою.	Число.	Силою.		кубич. саженъ.	коробовъ.	антрацита, пудовъ.
64	Суксунскій	12	315	—		4	144	—	8,199	1,191	—
65	Тисовскій	7	150	—		—	—	—	—	42	—
66	Шаквинскій	3	139	—		3	75	—	1,057	—	—
	Округа Ревдинско-Рождественскихъ заводовъ.										
67	Ревдинскій	15	450	—		2	87	—	9,365	21,825	—
68	Маріинскій	4	120	2		—	—	—	10,357	4,280	—
69	Бисертскій	5	150	—							
70	Рождественскій . . .	14	140	—							
	Округа Шайтанскихъ заводовъ.										
71	Нижне-Шайтанскій и .	6	100	3		—	—		6,615	7,553	Торфа 7,807
72	Верхне-Шайтанскій . .					—	—		4,831	1,484	—
	Округа Кнауфскихъ заводовъ.										
73	Нижне-Иргинскій . .	10	150	—		6	314	—	15,856	10,245	—
74	Верхне-Иргинскій . .	3	40	—		—	—	—	3,403	—	—
75	Нижне-Саранинскій . .	7	95	—							
76	Верхне-Саранинскій . .	—	—	—							
	Округа Чермосскихъ заводовъ										
77	Чермосскій	15	550	8		1	40	3	14,415	37,747	—
78	Кизеловскій	7	135	—		—	—	—	—	—	—
79	Полазнинскій	10	230	—		2	70	1	13,591	34,023	—
80	Хохловскій.	8	165	—		1	35	—	23,128	38,635	—

№	ОКРУГА И ЗАВОДЫ.	Въ какой губерніи.	Кому принадлежатъ.	При томъ имѣ[illegible] земл[illegible]совъ. Де[illegible]нъ.	КАКІЯ ПРОИЗВОДСТВА.	Число обращавшихся на работахъ людей. На горнозаводскихъ работахъ.	На вспомогательныхъ работахъ.
	Округа Лысвенскихъ заводовъ.						
95	Кусье-Александровскій . . .	Пермской.	Графу Петру Павловичу Шувалову.	4[illegible]			
96	Лысвенскій.			12[illegible]	Литейное и желѣзодѣлательное	594	230
97	Бисерскій			30[illegible]	[illegible],847 Желѣзодѣлательное.	128	95
98	Архангело-Пашійскій . . .		Франко - Русскому Уральскому обществу.	31[illegible]	Доменное и желѣзодѣлательное	185	—
99	Юго-Камскій	Пермской.	Наслѣдникамъ графа Андрея Павловича Шувалова.	3[illegible]	[illegible],639 Доменное и литейное	266	1,250
100	Михайловскій		Купцу М. Г. Бѣлинькову.		[illegible],100 Литейное и желѣзодѣлательное	479	261
	Округа Юрюзань-Ивановскихъ заводовъ.						
101	Юрюзань-Ивановскій . . .	Уфимской.	Отставному поручику Александру Ивановичу Сухозанетъ; арендуются княземъ Бѣлосельскимъ-Бѣлозерскимъ.	16[illegible]	[illegible],326 Литейное и желѣзодѣлательное. . . .	676	3,713
					Желѣзодѣлательное	468	1,442
102	Минскій (вспомогательный) .				[illegible],391 Литейное и желѣзодѣлательное. . . .	1,104	3,296
	Округа Катавъ-Ивановскихъ заводовъ.						
103	Катавъ-Ивановскій	Уфимской.	Князю Константину Есперовичу Бѣлосельскому-Бѣлозерскому.	1[illegible]	[illegible],145 Литейное и желѣзодѣлательное	434	180
104	Усть-Катавскій.				[illegible],717 Доменное	254	1,311
					Желѣзодѣлательное	—	—
	Округа Симскихъ заводовъ.						
105	Симскій	Уфимской.	Николаю и Ивану Петровичамъ Балашевымъ.	2[illegible]	[illegible]496 Доменное и желѣзодѣлательное	600	730
106	Миньярскій				[illegible]674 Доменное	200	6,600
107	Николаевскій						

[illegible]ѣ считается 36,731 дес.

№	ОКРУГА И ЗАВОДЫ.	ДВИЖУЩИХЪ				МАШИНЪ.			ЗАГОТОВЛЕНО.		
		Водяныхъ колесъ.		Тюрбинъ.		Паровыхъ машинъ.		Локомобилей.	Дровъ кубич. саженъ.	Древеснаго угля коробовъ.	Каменнаго угля и антрацита, пудовъ.
		Число.	Силою.	Число.	Силою.	Число.	Силою.				
	Пожевскаго округа.										
81	Пожевской	1	50	4	2	—	—	—	7,837	22,418	—
82	Елизавето-Пожевской .	2	80	1	4	2	230	—	9,938	2,954	—
83	Всеволодовильвенскій .	3	75	—	—	—	—	—	6,451	7,695	—
84	Александровскій . . .	3	63	1	4	2	232	1	16,647	35,163	—
85	Никитинскій.	21	520	—	—	2	65	—	5,358	1,189	—
						1	40	—	657	1,593	—
	Округа Очерскихъ заводовъ.										
86	Очерскій	18	250	5	3	4	320	—	24,442	21,632	—
87	Павловскій	14	400	—	—	—	—	—	—	—	—
88	Добрянскій и										
89	Софійскій (вспомогательный)	21	300	4	2	7	996	1	8,587	50,781	—
90	Нытвинскій	14	570	—	—	—	—	—	2,993	3,231	—
	Округа Билимбаевскихъ заводовъ.										
91	Билимбаевскій. . . .	5	130	—	—	—	—	—	12,555	32,765	—
92	Верхне-Билимбаевскій .	3	50	—	—	—	—	1	3,825	1,187	—
93	Кыновской	14	342	—	—	1	40	—	2,985	10,535	—
94	Кувинскій	1	26	—	—						

№	ОКРУГА И ЗАВОДЫ.	ДВИЖУЩИХЪ				КАКІЯ ПРОИЗВОДСТВА.	Число обращавшихся на работахъ людей.	
		Водяныхъ колесъ.		Турбинъ.			На горнозаводскихъ работахъ.	На вспомогательныхъ работахъ.
		Число.	Силою.	Число.	Сила			
	Округа Лысвенскихъ заводовъ.							
95	Кусье-Александровскій .	2	50	—		Доменное и желѣзодѣлательное. . . .	90	70
96	Лысвенскій.	26	600	—				
97	Бисерскій	6	126	1		Доменное, литейное и желѣзодѣлательное	1,450	1,500
98	Архангело-Пашійскій .	2	60	—	,272	Доменное, литейное, желѣзодѣл. и стальное	420	1,000
99	Юго-Камскій	11	250	—		Проволоковолочильное и гвоздорубное ,	100	—
100	Михайловскій	—	—	—				
	Округа Юрюзань-Ивановскихъ заводовъ.							
101	Юрюзань-Ивановскій .	14	580	—	,128	Доменное и желѣзодѣлательное. . . .	1,230	200
102	Минскій (вспомогательный)	4	56	—	хне-ик.	Желѣзодѣлательное.	440	160
	Округа Катавъ-Ивановскихъ заводовъ.					Желѣзодѣлательное	—	—
						Доменное и желѣзодѣлательное. . . .	—	—
103	Катавъ-Ивановскій . .	4	310	1				
104	Усть-Катавскій. . . .	15	408	—	,684	Доменное, литейное и желѣзодѣлательное	860	2,310
	Округа Симскихъ заводовъ.				дачѣ ини-	Литейное и желѣзодѣлательное. . . .	160	445
					838	Доменное и литейное	485	1,400
105	Симскій.	2	40	2	,442	Литейное и желѣзодѣлательное	770	1,000
106	Миньярскій	9	485	1				
107	Николаевскій	—	—	—				

№	ОКРУГА и ЗАВОДЫ.	ДВИЖУЩИХ				МАШИНЪ,			ЗАГОТОВЛЕНО.		
		Водяныхъ колесъ.		Тюрбинъ.		Паровыхъ машинъ.		Локомобилей.	Дровъ кубич. саженъ.	Древеснаго угля коробовъ.	Каменнаго угля и антрацита, пудовъ.
		Число.	Силою.	Число.	Силою.	Число.	Силою.				
108	Ивано-Павловскій . .	—	—	—		1	?	—	2,880	4,764	—
	Округа Бѣлорѣцкихъ заводовъ.										
109	Бѣлорѣцкій	24	647	5		2	180	—	12,631	24,105	—
110	Тирлянскій.	4	120	3		4	270	—	8,062	23,144	—
111	Нурскій.	—	—	1		—	—	2	—	—	—
	Авзяно-Петровскаго округа.										
112	Верхне-Авзяно-Петровскій	6	168	—		2	75	—	6,454	26,883	—
113	Нижне-Авзяно-Петровскій	6	100	—		1	60	—	5,944	2,213	—
	Кагинскаго округа.										
114	Кагинскій	?	?	—		?	?	—	—	—	—
115	Узянскій	?	?	—		?	?	—	—	—	—
	Округа Омутнинскихъ заводовъ.										
116	Омутнинскій	21	478	1		—	—	—	26,192	36,806	—
117	Пудемскій	12	284	—		—	—	—	5,321	7,218	—
118	Песковскій.	1	35	—		1	70	—	13,316	27,153	—
119	Кирсинскій	14	357	—		—	—	—	7,101	3,743	—

№	ОКРУГА И ЗАВОДЫ.	Въ какой губерніи.	Кому принадлежатъ.	При томъ числѣ душъ.	КАКІЯ ПРОИЗВОДСТВА.	Число обращавшихся на работахъ людей. На горнозаводскихъ работахъ.	На вспомогательныхъ работахъ.
	Округа Холуницкихъ заводовъ.						
120	Главно-Холуницкій	Вятской.	Дѣйствительному Статскому Совѣтнику Поклевскому-Козеллъ.	20[illegible]642	Литейное и желѣзодѣлательное . . .	1,100	2,500
121	Богородскій (вспомогательный).						
122	Климковскій				Доменное	120	980
123	Боровской						
124	Чернохолуницкій				Доменное, литейное и желѣзодѣлательное	865	825
	Округа Залазнинскихъ заводовъ.						
125	Верхне-Залазнинскій. . . .	Вятской.	Наслѣдникамъ Масолова, состоятъ въ казенномъ управленіи.	3[illegible]	Доменное	—	—
126	Нижне-Залазнинскій. . . .			[illegible]178	Желѣзодѣлательное.	—	—
127	Залазнинско-Бѣлорѣцкій . .				Доменное	—	—
128	Шурмоникольскій.				Доменное	—	—
129	Шурминскій			3[illegible]	[illegible]330 Желѣзодѣлательное	—	—
130	Буйскій				Желѣзодѣлательное.	—	—
131	Ижевской	Вятской.	Главному Артиллерійскому Управленію Военнаго вѣдомства.	19[illegible]612	Литейное, желѣзодѣлательное, стальное и оружейное	585	71
	Кажимскаго округа.						
132	Кажимскій	Вологодской.	Наслѣдникамъ Д. Е. Бенардаки.	7[illegible]150	Желѣзодѣлательное	98	68
133	Нючпаскій			9[illegible]972	Доменное и желѣзодѣлательное . . .	258	250
134	Нювчимскій			3[illegible]734	Доменное, литейное и желѣзодѣлательное	367	30
	Всего на Уральскихъ заводахъ	—	—	10[illegible]5,614	—	50,484	90,039

№	ОКРУГА И ЗАВОДЫ.	ДВИЖУЩИХ МАШИНЪ.							ЗАГОТОВЛЕНО.		
		Водяныхъ колесъ.		Тюрбинъ.		Паровыхъ машинъ.		Локомобилей.	Дровъ кубич. саженъ.	Древеснаго угля коробовъ.	Каменнаго угля и антрацита, пудовъ.
		Число.	Силою.	Число.	Силою.	Число.	Силою.				
	Округа Холуницкихъ заводовъ.										
120	Главно-Холуницкій . .	42	862	5	2[illegible]	—	—	1	15,653	26,733	—
121	Богородскій (вспомогательный										
122	Климковскій	—	—	—	—	4	60	—	14,448	33,796	—
123	Боровской										
124	Чернохолуницкій . . .	8	288	—	—	2	10	—	11,317	16,166	—
	Округа Залазнинскихъ заводовъ.										
125	Верхне-Залазнинскій .	?	?	—	—	?	?	—	—	—	—
126	Нижне-Залазнинскій .	?	?	—	—	?	?	—	—	—	—
127	Залазнинско-Бѣлорѣцкій	?	?	—	—	?	?	—	—	—	—
128	Шурмоникольскій . .	?	?	—	—	?	?	—	—	—	—
129	Шурминскій	?	?	—	—	?	?	—	—	—	—
130	Буйскій	?	?	—	—	?	?	—	—	—	—
131	Ижевской	8	230	7	20[illegible]	6	722	—	10,104	10,024	20,919
	Кажимскаго округа.										
132	Кажимскій	7	146	—	—	—	—	—	801	292	—
133	Нючпаскій	5	116	—	—	—	—	—	619	2,688	—
134	Нювчимскій	6	130	—	—	—	—	—	37	5,053	—
	Всего на Уральскихъ заводахъ	1,069	21,616	147	7,[illegible]269	11,422	37		870,213	1.800,574	3.716,549

№	ОКРУГА И ЗАВОДЫ.	Въ какой губерніи.	Кому принадлежатъ.	При [illegible]	[illegible]	КАКІЯ ПРОИЗВОДСТВА.	Число обращающихся на работахъ людей. На горнозаводскихъ работахъ.	На вспомогательныхъ работахъ.
	II. Замосковные.							
	1-го округа.							
135	Выксунскій	Нижегородской.	Наслѣдникамъ Шепелева; арендуются Русскимъ Товариществомъ.	107	[illegible]000	Доменное, литейное и желѣзодѣлательное	462	1,775
136	Сновѣдскій					Доменное, литейное л желѣзодѣлательное	255	308
137	Велетминскій					Желѣзодѣлательное	335	185
138	Вильскій (Верхне-Желѣзницкій)					Желѣзодѣлательное	566	160
139	Дощатинскій (Желѣзницкій)	Владимірской.				Желѣзодѣлательное	223	70
140	Унженскій	Тамбовской.				Доменное	56	175
141	Илевской	Нижегородской.	Г-ну Шипову.	14[illegible]	?	Доменное, литейное и желѣзодѣлательное	520	1,390
142	Вознесенскій	Тамбовской.		14[illegible]	?	Желѣзодѣлательное	500	175
143	Ташинскій	Нижегородской.	Товарищ. Ташина.	3,[illegible]	?	Доменное литейное и желѣзодѣлательное	200	700
144	Кулебакскій		Общ. Коломенскаго машино-стр. завода	2[illegible]	[illegible]146	Доменное, литейное, желѣзодѣл. и стальное	310	100
145	Карачаровскій	Владимірской.	Наслѣдникамъ Ивана Баташева.	—	—	Доменное и желѣзодѣлательное	—	—
146	Гусевской			38[illegible]	[illegible]896	Доменное и желѣзодѣлательное	285	240
147	Верхне-Унженскій			1[illegible]	[illegible]87	Доменное	25	30
148	Сынтульскій	Рязанской.		3,[illegible]	[illegible]592	Доменное и литейное	120	80
149	Сентурскій		К-цамъ Громовымъ.	1,[illegible]	[illegible]800	Доменное и желѣзодѣлательное	67	30
150	Авгарскій	Пензенской.	Купцамъ Голову и Баженову.	1,[illegible]	[illegible]176	Доменное и литейное	200	1,000
151	Истинско-Залипяжскій	Рязанской.	Общ. Русскаго Рельсоваго производства.	[illegible]	?	Доменное, литейное и желѣзодѣлательное	675	147
152	Знаменскій (бывш. Балыковскій)	Нижегородской.	П. П. Менделѣеву.	[illegible]	?	Доменное и желѣзодѣлательное	84	70
153	Сормовскій		Наслѣдн. Бенардаки.	[illegible]	?	Литейное, желѣзодѣлательное и стальное	1,507	403

№	ОКРУГА И ЗАВОДЫ.	ДВИЖУЩИХ				ДВИГАТЕЛЬНЫХ МАШИНЪ.			ЗАГОТОВЛЕНО.		
		Водяныхъ колесъ.		Тюрбинъ.		Паровыхъ машинъ.		Локомобилей.	Дровъ кубич. саженъ.	Древеснаго угля коробовъ.	Каменнаго угля и антрацита, пудовъ.
		Число.	Силою.	Число.	Силою.	Число.	Силою.				
	II. Замосковные.										
	1-го Округа.										
135	Выксунскій	7	70	1	80	5	214	—	10,364	16,070	—
136	Сновѣдскій	3	45	1	70	2	54	—	6,731	12,653	—
137	Велетминскій	3	40	—	—	2	62	—	6,109	550	—
138	Вильскій (Верхне-Желѣзницкій)	9	117	1	15	3	86	—	6,691	3,289	—
139	Дощатинскій (Желѣзницкій)	9	148	—	—	—	—	—	1,136	289	—
140	Унженскій	1	20	—	—	—	—	—	2,464	8,517	—
141	Илевской	—	—	—	—	9	224	1	19,899	20,100	—
142	Вознесенскій	—	—	—	—	9	382	—	9,182	18,335	—
143	Ташинскій	—	—	—	—	6	142	—	15,209	16,300	—
144	Кулебакскій	—	—	—	—	4	195	—	13,990	22,596	—
145	Карачаровскій	—	—	—	—	—	—	—	—	—	—
146	Гусевской	28	430	—	—	1	7	—	2,718	11,452	—
147	Верхне-Унженскій . .	—	—	—	—	1	30	—	2,170	4,078	—
148	Сынтульскій	1	15	—	—	—	—	—	3,080	2,861	—
149	Сентурскій	—	—	—	—	2	36	—	1,140	2,778	—
150	Авгарскій	1	30	—	—	1	16	—	792	6,145	—
151	Истинско-Залипяжскій .	3	90	—	—	18	514	—	456	1,034	806,632
152	Знаменскій (бывш. Балыковскій)	—	—	—	—	4	150	—	3,385	8,514	—
153	Сормовскій	—	—	—	—	16	536	—	?	?	—

№	ОКРУГА И ЗАВОДЫ.	Въ какой губерніи.	Кому принадлежитъ.	При за[illegible] имѣ[illegible] зем[illegible]	[illegible] томъ [illegible]слѣ [illegible]совъ.	КАКІЯ ПРОИЗВОДСТВА.	Число обращающихся на работахъ людей. На горнозаводскихъ работахъ.	На вспомогательныхъ работахъ.
				Де[illegible]	[illegible]ъ.			
154	Рукавишниковыхъ	Нижегородской.	Наслѣдникамъ М. Г. Рукавишникова.	—	—	Стальное	25	—
155	Пятова		С. Ф. Пятову.		10	Литейное и стальное	46	—
156	Булычева		Г-ну Булычеву.	—	—	Желѣзодѣлательное	—	—
				188	[illegible]8,707		6,461	7,038
	2-го Округа.							
157	Дугненскій	Калужской.	Полковник. Евгенію Александровичу Погожеву, арендуется купцомъ Ковригинымъ.		—	Доменное и литейное	229	24
158	Ресетинскій		Дѣств. ст. сов. Ивану Павловичу Шаблыкину, арендуется Мальцевскимъ товариществомъ.	1[illegible]	[illegible],396	Доменное и литейное	60	100
159	Сенетско-Ивановскій . . .		Наслѣд. Коверина, арендованъ Мальцевскимъ товариществомъ.	1[illegible]	[illegible]	Доменное и литейное	73	87
160	Людиновскій		Мальцевскому промышленному товариществу.	18[illegible]	[illegible],915	Доменное, литейное, желѣздѣл. и стальное.	865	145
161	Сукременскій			15[illegible]	[illegible],173	Доменное и литейное	265	180
162	Ивано-Сергіевскій			15[illegible]	[illegible],993	Доменн., литейн., желѣзодѣлат. и стальное .	253	76
163	Песочинскій			15[illegible]	[illegible],945	Доменное, литейное и желѣзодѣлательное.	995	295
164	Песочинскій		Почетнымъ граждан. братьямъ Криворотовымъ.		—	Доменное и литейное	164	60
165	Черепетскій		Гг. Бибинымъ, арендуется гг. Загариными.		—	Доменное и литейное	120	69
166	Богдано-Петровскій		Г-жѣ Величковской, арендуется г. Погожевымъ.	[illegible]	[illegible]488	Доменное и литейное	44	54

№	ОКРУГА И ЗАВОДЫ.	ДВИЖУЩИХ МАШИНЪ.						ЗАГОТОВЛЕНО.		
		Водяныхъ колесъ.		Тюрбинъ.		Паровыхъ машинъ.		Локомобилей.	Дровъ кубич. саженъ.	Древеснаго угля коробовъ.	Каменнаго угля и антрацита, пудовъ.
		Число.	Силою.	Число.	Силою.	Число.	Силою.				
154	Рукавишниковыхъ. . .	— [1]	—	—	—	—	—	—	— [2]	—	—
155	Пятова	1	8	—	—	2	35	—	—	—	—
156	Булычева.	—	—	—	—	—	—	—	—	—	—
		66	1,013	3	165	85	2,683	6	105,516	155,561 [3]	806,632
	2-го Округа.										
157	Дугненскій	1	30	—	—	—	—	—	794	9,599	—
158	Ресетинскій	—	—	—	—	1	25	—	2,900	700	—
159	Сенетско-Иваповскій . .	1	15	—	—	1	30	—	4,437	4,397	—
160	Людиновскій	2	120	1	80	6	300	—	?	?	?
161	Сукременскій	2	55	—	—	—	—	—	4,848	4,758	—
162	Ивано-Сергіевскій . . .	2	100	—	—	4	118	—	7,074	715	2,953
163	Песочинскій.	2	85	—	—	2	28	—	34,472	11,785	—
164	Песочинскій.	—	—	1	40	1	26	1	1,238	7,435	—
165	Черепетскій	2	35	—	—	—	—	—	411	6,408	—
166	Богдано-Петровскій . .	—	—	1	50	—	—	1	2,460	5,000	—

[1]) Двигатель—конный приводъ въ 3 лошади.

[2]) Дрова и уголь покупаются по мѣрѣ надобности.

[3]) Въ 1 округѣ Замосковныхъ заводовъ уголь считается 70-тичетвериковыми мѣрами = 64,[illegible] кимъ футамъ. Здѣсь количество угля переведено на казенные короба.

№	ОКРУГА И ЗАВОДЫ.	ДВИЖУЩИЯ МАШИНЪ.					ЗАГОТОВЛЕНО.		
		Водяныхъ колесъ.		Тюрбинъ.		Паровыхъ машинъ.		Локомобилей.	Дровъ кубич. саженъ.	Древеснаго угля коробовъ.	Каменнаго угля и антрацита, пудовъ.
		Число.	Силою.	Число.	Силою.	Число.	Силою.				
167	Ханинскій	2	60	—	—	—	—	—	2,542	7,950	—
168	Мышегскій	1	20	—	—	2	35	—	640	5,621	4,719
169	Бытошевскій	—	—	3	—	—	—	—	4,483	6,227	—
170	Дубенскій	1	20	—	—	1	25	—	1,000	6,000	—
171	Утриловскій.	—	—	1	—	—	—	2	3,412	—	7,390
172	Серенскій	10	140	—	—	—	—	—	1,434	1,737	—
173	Дѣтчинскій	1	10	—	—	1	?	—	—	—	—
174	Любохонскій.	1	20	—	—	—	—	—	—	—	—
175	Радицкій.	—	—	—	—	1	12	—	—	—	—
176	Сусейскій	1	25	—	—	1	41	—	—	—	—
177	Брянскій.	—	—	—	—	14	2,000	—	45,515	43,000	658,397
		29	735	7	—	35	2,603	4	117,660	121,332	673,459
	Всего въ Замосковныхъ заводахъ	95	1,748	10	—	120	5,286	10	223,176	276,893	1.480,091
	III. Польскіе.										
	Западнаго округа.										
178	Панковскій	3	20	—	—	—	—	—	576	243	—

№	ОКРУГА И ЗАВОДЫ.	Въ какой губерніи.	Кому принадлежатъ.	При имѣ… земл…	…томъ …лѣ …хозяйствѣ.	КАКІЯ ПРОИЗВОДСТВА.	Число обращавшихся на работахъ людей. На горнозаводскихъ работахъ.	На вспомогательныхъ работахъ.
				Д.	н. ъ.			
	Восточнаго округа							
179	Реевскій	Кѣлецкой.	Казенные Горнаго вѣдомства.			Доменное и литейное	70	12
180	Бзинскій	Радомской.				Доменное	52	18
181	Мрочковскій					Доменное	20	6
182	Мостковскій					Доменное	—	—
183	Самсоновскій	Кѣлецкой.				Доменное	—	—
184	Паршевскій	Радомской.			76	Доменное	—	—
185	Сухедневскій	Кѣлецкой.				Желѣзодѣлательное	8	2
186	Малаховскій	Радомской.				Желѣзодѣлательное	—	—
187	Сельпійскій					Желѣзодѣлательное	46	16
188	Бялогонскій	Кѣлецкой.				Желѣзодѣлательное	45	17
					76		241	17 [1]
	1-го округа.							
189	Гута-Банкова.	Петроковской.	Гг. Племянникову и Ризенкампфу; арендуются Анонимнымъ Обществомъ.			Доменное, литейное, желѣзодѣлательное и стальное	612	—
190	Варшавскій	Варшавской.	Обществу Варшавскаго завода.			Стальное	315	331
191	Міачевскій	Петроковской.	Братьямъ Бауерерцъ			Доменное, литейное и эмальирное . .	52	15
192	Поремба		Сигизмунду Прингсгейму.			Доменное, литейное и эмальирное . .	226	100
193	Бляховня		Графу Г. фонъ Доннерсмаркъ.			Доменное и литейное	82	—

[1]) Кромѣ того въ Восточномъ округѣ добычею желѣзныхъ рудъ занималось 86 ч. горнозаводскихъ и вспомогательныхъ.

№	ОКРУГА И ЗАВОДЫ.	ДВИЖУЩИХ				ШИН Ъ.			ЗАГОТОВЛЕНО.		
		Водяныхъ колесъ.		Тюрбинъ.		рбовыхъ машинъ.		Локомобилей.	Дровъ кубич. саженъ.	Древеснаго угля коробовъ [1]).	Каменнаго угля и антрацита, пудовъ.
		Число.	Силою.	Число.	Силою.	Число.	Силою.				
	Восточнаго округа.										
179	Реевскій	1	16	—	—	—	—	—			
180	Бзинскій	1	12	—	—	—	—	—			
181	Мрочковскій.	1	12	—	—	1	10	—			
182	Мостковскій	1	?	—	—	1	10	—			
183	Самсоновскій	?	?	?	?		?	—	8,619	17,606	—
184	Паршевскій	?	?	?	?		?	—	Для всѣхъ заводовъ округа.		
185	Сухедневскій	3	?	—	—	—	—	—			
186	Малаховскій.	?	?	?	?		?	—			
187	Сельпійскій	2	90	1	?	—	—	—			
188	Бялогонскій	3	64	—	—	1	40	—			
		12	194	1	?	3	60	—	8,619	17,606	—
	1-го округа.										
189	Гута-Банкова	—	—	—	—	4	893	—	?	?	?
190	Варшавскій	—	—	—	—	9	1,555	—	?	?	?
191	Міачевскій	1	30	—	—	—	—	—	—	—	—
192	Поремба.	1	15	—	—	2	32	—	2,480	4.660	—
193	Бляховня	—	—	—	—	1	15	—	?	?	?

№	ОКРУГА И ЗАВОДЫ.	Въ какой губерніи.	Кому принадлежатъ.	КАКІЯ ПРОИЗВОДСТВА.	Число обращавшихся на работахъ людей.	
					На горнозаводскихъ работахъ.	На вспомогательныхъ работахъ.
194	Кузница старая	Петроковской.	Вильгельму Ландау.	Доменное, литейное и эмальирное.	26	132
195	Пржистайнь.		Гг. Мюзаму, Курлянду и Гершону.	Доменное, литейное и эмальирное.	813	314
196	Крамста		Наслѣдникамъ Г. фонъ Крамста.	Литейное	103	23
197	Сирена		Фаркачу и К°.	Литейное	70	—
198	Кашевице		Наслѣдникамъ Л. Фейгина.	Литейное	6	8
199	Копельмана.	Плоцкой.	С. П. Копельману.	Литейное	233	—
200	Окрадзіоновъ		Юлію Александеру.	Литейное и желѣзодѣлательное.	—	—
201	Конецпольскій.		Графу Потоцкому и Н. Чижевичу.	Желѣзодѣлательное.	10	—
202	Совидулъ		Осипу Полескому, арендуется Бернардомъ Шейномъ.	Желѣзодѣлательное.	—	—
203	Данковъ.		Давиду Кемнеру.	Желѣзодѣлательное.	2	2
204	Залесице.	Петроковской.	Графинѣ Рачинской, арендуется Осипомъ Кемпнеромъ.	Желѣзодѣлательное.	2	6
205	Кузница Прусицкая		Самуилу Кемпнеру.	Желѣзодѣлательное.	—	—
206	Смуги.		Наслѣдникамъ Л. Фейгина.	Желѣзодѣлательное.	10	4
207	Дзбанки		Ивану Мошкову.	Желѣзодѣлательное.	4	1
208	Пяски	Кѣлецкой.	Феофилу Дзенскому, арендуется Яковымъ Левицкимъ.	Желѣзодѣлательное.	3	1
209	Бржезно.	Плоцкой.	Игнатію Линовскому.	Желѣзодѣлательное.	1	2
210	Прадла	Кѣлецкой.	Адаму Яблонскому.	Желѣзодѣлательное.	—	—
					2,507	939

№	ОКРУГА И ЗАВОДЫ.	ДВИЖУЩИХ				ШИНЪ:			ЗАГОТОВЛЕНО.		
		Водяныхъ колесъ.		Тюрбинъ.		Паровыхъ машинъ.		Локомобилей.	Дровъ кубич. саженъ.	Древеснаго угля коробовъ.	Каменнаго угля и антрацита, пудовъ.
		Число.	Силою.	Число.	Силою.	Число.	Силою.				
194	Кузница старая . . .	1	10	—	—	1	20	—	?	?	?
195	Пржистайнь	3	55	—	—	8	282	—	?	?	?
196	Крамста	?	?	—	—	?	?	—	?	?	?
197	Сирена.	?	?	—	—	?	?	—	?	?	?
198	Кашевице	?	?	—	—	?	?	—	1,200	2,786	—
199	Копельмана	?	?	—	—	?	?	—	?	?	?
200	Окрадзіоновъ	2	80	—	—	—	—	—	—	—	—
201	Конецпольскій	1	60	—	—	—	—	—	335	169	—
202	Совидулъ.	?	?	—	—	?	?	—	—	—	—
203	Данковъ	2	6	—	—	—	—	—	40	52	—
204	Залесице	4	24	—	—	—	—	—	300	300	—
205	Кузница Прусицкая . .	?	?	—	—	?	?	—	—	—	—
206	Смуги.	3	40	—	—	—	—	—	?	?	?
207	Дзбанки	2	8	—	—	—	—	—	?	?	?
208	Пяски	2	12	—	—	—	—	—	—	—	—
209	Бржезно	1	16	—	—	—	—	—	?	?	?
210	Прадла	?	?	—	—	—	—	—	300	233	—
		23	356	—	—	2,797	—	—	?	?	?

№	ОКРУГА И ЗАВОДЫ.	Въ какой губерніи.	Кому принадлежитъ.	Пр… мит… зем…	…томъ … … …	КАКІЯ ПРОИЗВОДСТВА.	Число обращавшихся на работахъ людей.	
				Д…	…ъ.		На горнозаводскихъ работахъ.	На вспомогательныхъ работахъ.
	2-го округа.							
211	Староховицкіе		Обществу Страховицкихъ заводовъ.	22…	956	Доменное и желѣзодѣлательное. . . .	777	390
212	Островецкіе.		Вл. Ляскому.	4…	260	Доменное и литейное	464	200
213	Хмѣлевскій.		Г-ну Добецкому.		—	Доменное	—	—
214	Бодзеховскій		Бр. Котковскимъ.	4…	000	Доменное и желѣзодѣлательное. . . .	224	46
215	Држевицкій.		Общ. Лильпопъ, Рау и Левенштейнъ.	1…	236	Доменное и литейное	106	52
216	Пржисухскіе		Ю. Дембинскому.	3…	48	Доменное и желѣзодѣлательное. . . .	126	13
217	Бялачевскіе.		Гр. Малаховской.	4…	32	Доменное и желѣзодѣлательное. . . .	78	27
218	Корытковскій		М. Тарновскому.	1…	00	Доменное	51	28
219	Махорскій		Бар. Френкель.	1…	67	Доменное и желѣзодѣлательное. . . .	14	13
220	Рудо-Малинецкіе	Радомской.	Бохенскому и Веліогловскому.	6…	00	Доменное, литейное и желѣзодѣлательное	273	50
221	Ржуцовскій		Ченелли.		12	Доменное	—	—
222	Близинскій		Барону Краузе.	1…	26	Доменное, литейное и желѣзодѣлательное	128	116
223	Нинковскій.		Жарскому.		93	Доменное	42	27
224	Хлевискіе		Франц. Общ. «Хлевиска».	7…	00	Доменное, литейное и желѣзодѣлательное	288	193
225	Некланскій.		Графу Платеру.	7…	50	Доменное и желѣзодѣлательное. . . .	281	184
226	Борковицкій		Кн. Четверинской.	3…	09	Доменное и желѣзодѣлательное . . .	110	179
227	Конскіе		Гр. Тарновскимъ.	10…	50	Доменное и желѣзодѣлательное. . . .	354	295
228	Фидорскій		Гр. М. Віельгорскому.	2…	00	Доменное и желѣзодѣлательное . . .	9	—
229	Фалковскіе		Якубовскимъ.	2…	50	Доменное и желѣзодѣлательное. . . .	92	56
230	Красновскіе.		Лесневскому и Гр. Віельгорскому.	5…	75	Доменное и желѣзодѣлательное. . . .	—	—
231	Щецновскіе.	Кѣлецкой.	Ф. Блюменталю.	5…	00	Доменное и желѣзодѣлательное . . .	75	15

№	ОКРУГА И ЗАВОДЫ.	ДВИЖУЩИЯ СИЛЫ.						ЗАГОТОВЛЕНО.		
		Водяныхъ колесъ.		Тюрбинъ.		Паровыхъ машинъ.		Локомобилей.			
		Число.	Силою.	Число.	Силою.	Число.	Силою.		Дровъ кубич. саженъ.	Древеснаго угля коробовъ.	Каменнаго угля и антрацита, пудовъ.
	2-го округа.										
211	Староховицкіе	10	316	—	—	6	119	—	9,352	23,424	—
212	Островецкіе	2	80	—	—	3	68	—	6,325	11,700	—
213	Хмѣлевскій	?	?	—	—	?	?	—	—	—	—
214	Бодзеховскій	6	96	—	—	4	68	—	3,000	8,609	—
215	Држевицкій	2	35	—	—	—	—	—	2,276	5,585	9,710
216	Пржисухскіе	7	110	—	—	3	60	—	1,629	3,276	—
217	Бялачевскіе	8	70	—	—	—	—	—	1,070	3,364	—
218	Корытковскій	1	6	—	—	1	6	—	200	2,437	—
219	Махорскій	2	16	—	—	—	—	—	370	611	—
220	Рудо-Малинецкіе . . .	12	177	—	—	5	44	—	699	1,625	—
221	Ржуцовскій	?	?	—	—	—	—	—	1,200	—	—
222	Близинскій	7	48	—	—	2	24	—	1,800	4,680	600
223	Нинковскій	1	6	—	—	—	—	—	1,297	—	—
224	Хлевискіе	7	84	—	—	10	136	—	7,376	9,456	—
225	Некланскій	6	24	—	—	1	80	—	3,321	12,417	—
226	Борковицкій. . . .	3	19	—	—	1	6	—	1,510	3,812	—
227	Конскіе	3	48	—	—	3	40	—	3,072	15,221	—
228	Фидорскій	4	24	—	—	—	—	—	80	201	—
229	Фалковскіе	5	42	—	—	1	7	—	993	1,521	—
230	Красновскіе	6	36	—	—	2	48	—	—	—	—
231	Щецновскіе	6	32	—	—	1	12	—	1,000	2,340	—

№	Округа и заводы.	Въ какой губерніи.	Кому принадлежатъ.	При за[illegible] имѣ[illegible] земл[illegible] Д[illegible]	[illegible]томъ [illegible]лѣ [illegible]ъ.	Какія производства.	Число обращавшихся на работахъ людей. На горнозаводскихъ работахъ.	На вспомогательныхъ работахъ.
232	Иренскій	Люблинской.	Барону Френкелю.			Желѣзодѣлательное	40	30
233	Березовскій	Кѣлецкой.	Генигману.			Желѣзодѣлательное	—	—
234	Кузняковскій-Ядвига		Гутгельду и К°.	1[illegible]	190	Доменное	—	—
235	Радостовскій	Радомской.	Эм. Боярской.		3	Желѣзодѣлательное	4	1
236	Гумерскій		Рубину Дзевинскому.			Желѣзодѣлательное	12	
237	Святелецкій							
238	Хржонсковскій	Кѣлецкой.	Гр. Потоцкому.			Желѣзодѣлательное	8	—
239	Ключевской (Клудзе)		Г. Рехману.			Желѣзодѣлательное	6	—
240	Олешинскій		Е. Немоевской.			Желѣзодѣлательное	8	4
241	Рушенецкій	Радомской.	Вл. Кобержицкому.			Желѣзодѣлательное	8	1
				98[illegible]	[illegible]67		3,642	1,920
	Всего въ Польскихъ заводахъ			175[illegible]	[illegible]48		6,503	3,064
	IV. Въ Западномъ краѣ и на Югѣ Россіи.							
242	Налибокскій	Виленской.	Князю Петру Львову Витгенштейну.			Желѣзодѣлательное	80	139
243	Рудненскій					Доменное	4	18
244	Александра	Минской.	?			Доменное	—	—
245	Владимірскій	Могилевской.	?			Желѣзодѣлательное	—	—
246	Старинскій		?			Доменное	—	—
247	Турчинецкій	Волынской.	Г-ну Вайсбурду, арендуется Великобритан. поддан. Генрихомъ Вардъ.			Доменное	34	7
248	Кропивненскій		Евгеніи Степановнѣ Мезенцевой, арендуется купцомъ Клигерманомъ.			Доменное и литейное	?	?

№	Округа и заводы.	Въ какой губерніи.	Кому принадлежатъ.	При за[illegible] имѣ[illegible] земл[illegible] Д[illegible]	[illegible]томъ [illegible]лѣ [illegible]ъ.	Какія производства.	Число обращавшихся на работахъ людей. На горнозаводскихъ работахъ.	На вспомогательныхъ работахъ.
232	Иренскій	Люблинской.	Барону Френкелю.			Желѣзодѣлательное	40	30
233	Березовскій	Кѣлецкой.	Генигману.			Желѣзодѣлательное	—	—
234	Кузняковскій-Ядвига		Гутгельду и К°.	1[illegible]	190	Доменное	—	—
235	Радостовскій	Радомской.	Эм. Боярской.		3	Желѣзодѣлательное	4	1
236	Гумерскій		Рубину Дзевинскому.			Желѣзодѣлательное	12	
237	Святелецкій							
238	Хржонсковскій	Кѣлецкой.	Гр. Потоцкому.			Желѣзодѣлательное	8	—
239	Ключевской (Клудзе)		Г. Рехману.			Желѣзодѣлательное	6	—
240	Олешинскій		Е. Немоевской.			Желѣзодѣлательное	8	4
241	Рушенецкій	Радомской.	Вл. Кобержицкому.			Желѣзодѣлательное	8	1
				98[illegible]	[illegible]67		3,642	1,920
	Всего въ Польскихъ заводахъ			175[illegible]	[illegible]48		6,503	3,064
	IV. Въ Западномъ краѣ и на Югѣ Россіи.							
242	Налибокскій	Виленской.	Князю Петру Львову Витгенштейну.			Желѣзодѣлательное	80	139
243	Рудненскій					Доменное	4	18
244	Александра	Минской.	?			Доменное	—	—
245	Владимірскій	Могилевской.	?			Желѣзодѣлательное	—	—
246	Старинскій		?			Доменное	—	—
247	Турчинецкій	Волынской.	Г-ну Вайсбурду, арендуется Великобритан. поддан. Генрихомъ Вардъ.			Доменное	34	7
248	Кропивненскій		Евгеніи Степановнѣ Мезенцевой, арендуется купцомъ Клигерманомъ.			Доменное и литейное	?	?

№	ОКРУГА И ЗАВОДЫ.	ДВИЖУЩИЙ				МАШИНЪ.		ЗАГОТОВЛЕНО.		
		Водяныхъ колесъ.		Тюрбинъ.		Паровыхъ машинъ.		Локомобилей.	Дровъ кубич. саженъ.	Древеснаго угля коробовъ.	Каменнаго угля и антрацита, пудовъ.
		Число.	Силою.	Число.	Силою.						
232	Иренскій	—	—	—		2	148	—	3,750	234	—
233	Березовскій	?	?	—		?	?	—	—	—	—
234	Кузняковскій-Ядвига	?	?	—		?	?	—	—	—	—
235	Радостовскій	2	12	—		—	—	—	155	227	—
236	Гумерскій	6	36	—		—	—	—	125	97	—
237	Святелецкій										
238	Хржонсковскій	4	36	—		—	—	—	370	780	—
239	Ключевской (Клудзе)	2	8	—		—	—	—	400	936	—
240	Олешинскій	3	16	—		—	—	—	413	799	—
241	Рушенецкій	2	12	—		—	—	—	126	322	—
		115	1,389	—		866	—		51,909	113,684	10,310
	Всего въ Польскихъ заводахъ	153	1,959	1		3,726	—		61,104	131,533	10,310
	IV. Въ Западномъ краѣ и на Югѣ Россіи.										
242	Налибокскій	—	—	—		130	—		705	—	—
243	Руднянскій	1	25	—		—	—		1,510	5,141	—
244	Александра	?	?	—		?	—		—	—	—
245	Владимірскій	?	?	—		?	—		—	—	—
246	Старинскій	?	?	—		?	—		—	—	—
247	Турчинецкій	1	10	—		8	—		525	1,500	—
248	Кропивненскій	1	?	—		?	—		1,500	1,600	—

№	ОКРУГА И ЗАВОДЫ.	Въ какой губерніи.	Кому принадлежитъ.	При за[illegible] томъ имѣ[illegible]слѣ земл[illegible]совъ. Де[illegible]нъ.	КАКІЯ ПРОИЗВОДСТВА.	Число обращавшихся на работахъ людей. На горнозаводскихъ работахъ.	На вспомогательныхъ работахъ.
249	Денешевскій	Волынской.	Графинѣ М. Б. Стадницкой, арендуется Товариществомъ Денешевскаго завода.	12,[illegible]2,000	Доменное, литейное и желѣзодѣлательное.	161	318
250	Высокопечанскій		Потомствен. Почет. Гражд. И. П. Таранову; арендуется Товариществомъ Денешевскаго завода.	1[illegible]1,500	Доменное	25	80
251	Рудне-Талецкій		Княгинѣ Яблоновской, арендуется купцомъ М. Шлаеномъ.	—	Литейное	7	—
252	Заславскій.		Князю Сангушко и дворянину Кляйтцу.	—	Литейное	48	—
253	Славутскій		Обществу Лильпопъ, Рау и Левенштейнъ.	—	Литейное	136	106
	Луганскаго округа.						
254	Луганскій	Екатеринославской.	Казенные Горнаго вѣдомства.	—	Литейное	796	283
255	Лисичанскій			20	Доменное	—	3
	1-го Округа Западн. Части Донецкаго бассейна.						
256	Новороссійскаго Общества .	Екатеринославской.	Новороссійскому Обществу.	—	Доменное, литейное, желѣзодѣлательное и стальное	2,400	—
257	Сулиновскій	Области Войска Донскаго.	Дмитрію Александровичу Пастухову.	—	Доменное, литейное и желѣзодѣлательное.	800	—
258	Кедабекскій	Елизаветпольск.	Братьямъ Сименсъ.	1[illegible],808	Литейное.	Показаны при мѣдномъ производствѣ.	
259	Чатахскій	Тифлисской.	Наслѣдникамъ Витте и Бернулли.	[illegible]?	Доменное и литейное	—	—
	Всего въ Западныхъ и Южныхъ заводахъ	—	—	[illegible],328		4,491	954

№	ОКРУГА И ЗАВОДЫ.	ДВИЖУЩИХ				МАШИН Ъ.			ЗАГОТОВЛЕНО.		
		Водяныхъ колесъ.		Тюрбинъ.		Паровыхъ машинъ.		Локомобилей.	Дровъ кубич. саженъ.	Древеснаго угля коробовъ [1]).	Каменнаго угля и антрацита, пудовъ.
		Число.	Силою.	Число.	Силою.	Число.	Силою.				
149	Денешевскій. . . .	—	—	—	—	7	112	2	9,085	8,620	—
250	Высокопечанскій . . .	2	12	—	—	—	—	1	3,635	5,825	—
251	Рудне-Талецкій. . . .	?	?	—	—		?	—	—	—	—
252	Заславскій	—	—	—	—	1	?	—	130	—	2,800
253	Славутскій	—	—	—	—	1	30	—	—	—	—
	Луганскаго округа.										
254	Луганскій	—	—	—	—	5	40	5	—	—	80,690
255	Лисичанскій.	—	—	—	—	6	31	1	—	—	—
	1-го округа Западн. части Донецкаго бассейна.										
256	Новороссійскаго общества	—	—	—	—	12	3,323	—	?	—	?
257	Сулиновскій	—	—	—	—	12	720	1	—	—	—
258	Кедабекскій.	—	—	—	—	ины	при мѣдномъ	производствѣ.	—	—	—
259	Чатахскій	2	10	—	—	1	10	—	—	—	—
	Всего въ Западныхъ и Южныхъ заводахъ . .	7	57	—	—	72	4,404	10	17,090	22,686	83,490

№	ОКРУГА И ЗАВОДЫ.	Въ какой губерніи.	Кому принадлежатъ.	При	въ томъ числѣ рабочихъ.	КАКІЯ ПРОИЗВОДСТВА.	Число обращавшихся на работахъ людей.	
							На горнозаводскихъ работахъ.	На вспомогательныхъ работахъ.
	V. Въ Сѣверномъ краѣ.							
	Олонецкаго округа.							
260	Александровскій	Олонецкой.	Казенные Горнаго вѣдомства.	28	?	Литейное и желѣзодѣлательное. . . .	730	142
261	Кончозерскій					Доменное	12	27
262	Валазминскій			16	2.305	Доменное	16	12
	Сѣвернаго округа.							
263	Путиловскій		Обществу Путиловскихъ заводовъ.	—		Литейное, желѣзодѣлательное и стальное.	2,254	488
264	Аркадія (вспомогательный) .			—		Желѣзодѣлательное	—	—
265	Ижорскіе (въ Колпинѣ) . .		Морскому Министерству.	—		Литейное и желѣзодѣлательное. . . .	483	121
266	Общества франко-русскихъ заводовъ (бывшій Берда). .		Обществу Франко-Русскихъ заводовъ.	—		Литейное и желѣзодѣлательное	425	—
267	Обуховскій	Петербургской.	Товариществу Обуховскаго завода.	—		Литейное, желѣзодѣлательное и стальное.	892	—
268	Невскій		Русскому Обществу механическихъ и горныхъ заводовъ.	—		Желѣзодѣлательное.	203	22
269	Александровскій.		Обществу сталерельсоваго завода.	—		Стальное	752	—
270	Мертена и К°		Г. М. Мертену и Г. А. Ментингу.	—		Желѣзодѣлательное.	125	115
271	Износкова		А. А. Износкову и К°.	—		Литейное и стальное	—	—
272	Никольскій	Новгородской.	Николаю и Ивану Петровичамъ Балашевымъ.	932		Желѣзодѣлательное и литейное. . . .	150	200
273	Саражинскій	Олонецкой.	Вытегорскому товариществу подъ фирмою Брандтъ и К°.			Доменное	—	140

№	ОКРУГА И ЗАВОДЫ.	Въ какой губерніи.	Кому принадлежатъ.	При	въ томъ числѣ рабочихъ.	КАКІЯ ПРОИЗВОДСТВА.	Число обращавшихся на работахъ людей.	
							На горнозаводскихъ работахъ.	На вспомогательныхъ работахъ.
	V. Въ Сѣверномъ краѣ.							
	Олонецкаго округа.							
260	Александровскій	Олонецкой.	Казенные Горнаго вѣдомства.	28	?	Литейное и желѣзодѣлательное. . . .	730	142
261	Кончозерскій					Доменное	12	27
262	Валазминскій			16	2.305	Доменное	16	12
	Сѣвернаго округа.							
263	Путиловскій		Обществу Путиловскихъ заводовъ.	—		Литейное, желѣзодѣлательное и стальное.	2,254	488
264	Аркадія (вспомогательный) .			—		Желѣзодѣлательное	—	—
265	Ижорскіе (въ Колпинѣ) . .		Морскому Министерству.	—		Литейное и желѣзодѣлательное. . . .	483	121
266	Общества франко-русскихъ заводовъ (бывшій Берда). .		Обществу Франко-Русскихъ заводовъ.	—		Литейное и желѣзодѣлательное	425	—
267	Обуховскій	Петербургской.	Товариществу Обуховскаго завода.	—		Литейное, желѣзодѣлательное и стальное.	892	—
268	Невскій		Русскому Обществу механическихъ и горныхъ заводовъ.	—		Желѣзодѣлательное.	203	22
269	Александровскій.		Обществу сталерельсоваго завода.	—		Стальное	752	—
270	Мертена и К°		Г. М. Мертену и Г. А. Ментингу.	—		Желѣзодѣлательное.	125	115
271	Износкова		А. А. Износкову и К°.	—		Литейное и стальное	—	—
272	Никольскій	Новгородской.	Николаю и Ивану Петровичамъ Балашевымъ.	932		Желѣзодѣлательное и литейное. . . .	150	200
273	Саражинскій	Олонецкой.	Вытегорскому товариществу подъ фирмою Брандтъ и К°.			Доменное	—	140

№	ОКРУГА И ЗАВОДЫ.	ДВИЖУЩИХ				МАШИНЪ.			ЗАГОТОВЛЕНО.		
		Водяныхъ колесъ.		Тюрбинъ.		Паровыхъ машинъ.		Локомобилей.	Дровъ	Древеснаго угля	Каменнаго угля и
		Число.	Силою.	Число.	Силою.	Число.	Силою.		кубич. саженъ.	коробовъ.	антрацита, пудовъ.
	V. Въ Сѣверномъ краѣ.										
	Олонецкаго округа.										
260	Александровскій . . .	6	100	2	120	5	140	3	3,357	6,671	—
261	Кончозерскій	1	27	—	—	—	—	—	1,153	3,321	—
262	Валазминскій	—	—	1	45	—	—	1	248	2,336	—
	Сѣвернаго округа.										
263	Путиловскій.	—	—	—	—	?	4	—	—	—	7.136,896 [1])
264	Аркадія	—	—	—	—	?	?	—	—	—	—
265	Ижорскіе (въ Колпинѣ).	7	165	—	—	1,570	1	?	—	—	?
266	Общества франко - русскихъ заводовъ (бывшій Берда)	—	—	—	—	560	—	33	—	—	1.147,899
267	Обуховскій	—	—	—	—	1,500	4	11,511	900		423,263
268	Невскій	—	—	—	—	160	—	—	—	—	—
269	Александровскій . . .	—	—	—	—	1,314	3	507	—		1.543,500
270	Мертена и К°	—	—	-	—	?	—	—	—		600,000
271	Износкова	—	—	-	—	270	—	—	—	—	—
272	Никольскій	9	250	—	—	20	1	1,851	5,550		—
273	Саражинскій . . .	?	?	—	—	?	—	—	—		—

[1]) На всѣхъ петербургскихъ заводахъ горючіе матеріалы пріобрѣтаются по мѣрѣ надобности; цифры обозначаютъ расходъ горючаго матеріала въ 1882 году.

№	ОКРУГА И ЗАВОДЫ.	ДВИЖУЩИХ				МАШИНЪ.			ЗАГОТОВЛЕНО.		
		Водяныхъ колесъ.		Тюрбинъ.		Паровыхъ машинъ.		Локомобилей.	Дровъ	Древеснаго угля	Каменнаго угля и
		Число.	Силою.	Число.	Силою.	Число.	Силою.		кубич. саженъ.	коробовъ.	антрацита, пудовъ.
	V. Въ Сѣверномъ краѣ.										
	Олонецкаго округа.										
260	Александровскій . . .	6	100	2	120	5	140	3	3,357	6,671	—
261	Кончозерскій	1	27	—	—	—	—	—	1,153	3,321	—
262	Валазминскій	—	—	1	45	—	—	1	248	2,336	—
	Сѣвернаго округа.										
263	Путиловскій.	—	—	—	—	?	4	—	—	—	7.136,896 [1])
264	Аркадія	—	—	—	—	?	?	—	—	—	—
265	Ижорскіе (въ Колпинѣ).	7	165	—	—	1,570	1	?	—	—	?
266	Общества франко - русскихъ заводовъ (бывшій Берда)	—	—	—	—	560	—	33	—	—	1.147,899
267	Обуховскій	—	—	—	—	1,500	4	11,511	900		423,263
268	Невскій	—	—	—	—	160	—	—	—	—	—
269	Александровскій . . .	—	—	—	—	1,314	3	507	—		1.543,500
270	Мертена и К°	—	—	-	—	?	—	—	—		600,000
271	Износкова	—	—	-	—	270	—	—	—	—	—
272	Никольскій	9	250	—	—	20	1	1,851	5,550		—
273	Саражинскій . . .	?	?	—	—	?	—	—	—		—

[1]) На всѣхъ петербургскихъ заводахъ горючіе матеріалы пріобрѣтаются по мѣрѣ надобности; цифры обозначаютъ расходъ горючаго матеріала въ 1882 году.

№	ОКРУГА И ЗАВОДЫ.	Въ какой губерніи.	Кому принадлежатъ.	При томъ имѣ[illegible] земл[illegible]ковъ. Де[illegible]нъ.	КАКІЯ ПРОИЗВОДСТВА.	Число обращавшихся на работахъ людей. На горнозаводскихъ работахъ.	На вспомогательныхъ работахъ.
274	Паллеозерскій	Олонецкой.	Святноволокскому товариществу Ѳ. П. Родоконаки и К°.	[illegible]	Доменное	—	—
275	Этингена	Курляндской.	Г-ну Этингену.		Стальное	—	—
	Всего въ Сѣверныхъ заводахъ	—	—	4[illegible],237	—	6,042	1,267
	VI. Финляндскіе.						
276	Суоярвскій *)	Выборгской.	Казенный Горнаго вѣдомства.	20[illegible],791	Доменное и желѣзодѣлательное . . .	15	—
277	Біеркбода	Абоской.	Энглунду и Шмидту.		Желѣзодѣлательное	8	—
278	Матильдадаль		Компаніи завода Матильдадаль.		Желѣзодѣлательное	65	—
279	Дальсъ		С.-Петербургскому купцу Якову Стюнзи.		Доменное, желѣзодѣлательное и стальное.	206	—
280	Фридериксбергъ		Г-ну А Альстрему.		Желѣзодѣлательное.	6	—
281	Нормаркъ			[illegible]069	Желѣзодѣлательное.	16	—
282	Каутуа				Желѣзодѣлательное.	18	—
283	Фридериксфорсъ				Доменное и желѣзнодѣлательное . . .	29	—
284	Незе		Г-ну А. Бьеркенгейму.		Желѣзодѣлательное	12	—
285	Киріаккала		Компаніи завода Тюке.		Желѣзодѣлательное.	22	—
286	Тюке			[illegible]920	Доменное	20	—
287	Коскисъ	Нюландской.	Г-ну Альберту Юлину.		Доменное	19	—
288	Фискарсъ		Г-ну Эмилію Юлину.	[illegible]200	Желѣзодѣлательное	58	—

*) Принадлежитъ Олонецкому округу.

| № | ОКРУГА И ЗАВОДЫ. | Въ какой губерніи. | Кому принадлежитъ. | При … имѣетъ … земли. | … томъ … … …

№	ОКРУГА И ЗАВОДЫ.	ДВИЖУЩИХ				ШИНЪ,			ЗАГОТОВЛЕНО.		
		Водяныхъ колесъ.		Тюрбинъ.		Паровыхъ машинъ.		Локомобилей.	Дровъ кубич. саженъ.	Древеснаго угля коробовъ.	Каменнаго угля и антрацита, пудовъ.
		Число.	Силою.	Число.	Силою.	Число.	Силою.				
289	Гегфорсъ	6	60	—	—	—	—	—	?	?	—
290	Бильнесъ	7	56	—	—	—	—	—	?	?	—
291	Фагервикъ	4	39	—	—	—	—	—	?	?	—
292	Скегби	2	?	—	—	—	—	—	?	?	—
293	Сварте	6	?	—	—	—	—	—	?	?	—
294	Стремфорсъ	7	?	—	—	—	—	—	?	?	—
295	Трольгофда	2	30	—	—	15	—	—	?	?	—
296	Маріефорсъ	6	?	—	—	?	—	—	?	?	—
297	Эмминефорсъ	—	—	—	—	—	—	—	—	—	—
298	Картула	—	—	—	—	45	—	—	?	?	—
299	Стремсдаль	5	70	—	—	—	—	—	?	?	—
300	Варкаусъ	6	60	—	—	180	—	—	?	?	—
301	Салами	5	?	—	—	—	—	—	?	?	—
302	Юркакоски	6	?	—	—	—	—	—	?	?	—
303	Орави	—	—	—	—	—	—	—	—	—	—
304	Куаккастенкоски	—	—	—	—	—	—	—	—	—	—
305	Панкакоски	—	—	—	—	—	—	—	—	—	—
306	Верциле	2	16	—	—	214	—	—	?	?	—
307	Мехке	2	60	—	—	—	—	—	?	?	—

№	ОКРУГА и ЗАВОДЫ.	ДВИЖУЩИХ МАШИНЪ.						ЗАГОТОВЛЕНО.		
		Водяныхъ колесъ.		Тюрбинъ.		Паровыхъ машинъ.		Локомобилей.	Дровъ	Древеснаго угля	Каменнаго угля и
		Число.	Силою.	Число.	Силою.	Число.	Силою.		кубич. саженъ.	коробовъ.	антрацита, пудовъ.
308	Люпико	—	—	—	—	—	—	—	—	—	—
309	Сумбула	1	20	—	—	—	—	—	?	?	—
310	Гаапакоски	—	—	—	—	—	—	—	—	?	—
311	Гуутакоски	—	—	—	—	—	—	—	—	—	—
312	Порзаскоски.	6	?	—	—	—	—	—	?	?	—
313	Генрихсдаль.	3	?	—	—	—	—	—	?	?	—
314	Тамерсфорсъ	—	—	—	—	—	—	—	—	?	—
315	Арраскоски	2	?	—	—	—	—	—	?	?	—
316	Іоккисъ	6	70	—	—	—	—	—	?	?	—
317	Вьеру	6	?	—	—	—	—	—	?	?	—
318	Раутакоски	5	?	—	—	—	—	—	?	?	—
319	Остермира	2	20	—	—	—	—	—	?	?	—
320	Кимо	4	?	—	—	—	—	—	?	?	—
321	Орисбергъ	3	?	—	—	—	—	—	?	?	—
322	Коскенсари	4	?	—	—	—	—	—	?	?	—
323	Куогункоски	2	?	—	—	—	—	—	?	?	—
324	Погіоланкоски	2	?	—	—	—	—	—	?	?	—
325	Инха	2	?	—	—	—	—	—	?	?	—
326	Киминге	7	?	—	—	—	—	—	?	?	—
327	Эмме	—	—	—	—	—	—	—	—	—	—
328	Куримо	—	—	—	—	—	—	—	—	—	—

№	ОКРУГА И ЗАВОДЫ.	Въ какой губерніи.	Кому принадлежатъ.	При [illegible] томъ [illegible] числѣ [illegible]совъ. Д[illegible]п[illegible]ъ.	КАКІЯ ПРОИЗВОДСТВА.	Число обращавшихся на работахъ людей. На горнозаводскихъ работахъ.	На вспомогательныхъ работахъ.
329	Лескела	Выборгской.	?	?	Желѣзодѣлательное	5	—
330	Перо		?	?	Желѣзодѣлательное	31	—
331	Ули Сайніе		?	?	Желѣзодѣлательное	5	—
	Всего на Финляндскихъ заводахъ	—	—	43[illegible]09,770	—	1,457	21
	VII. Сибирскіе.						
	Алтайскаго округа.						
332	Гурьевскій	Томской.	Кабинету Его Императорскаго Величества.	57[illegible] ?	Доменное, литейное, желѣзодѣлательное и стальное	142	45
	Нерчинскаго округа.						
333	Петровскій	Забайкальской области.		10[illegible],614	Доменное, литейное, желѣзодѣлательное и стальное.	165	104
334	Абаканскій	Енисейской.	Наслѣдникамъ Г. М. Пермикина арендуется Е. П. Пермикиной.	11[illegible],525	Доменное, литейное и желѣзодѣлательное.	351	42
335	Николаевскій	Иркутской.	Торговому дому бр. Бутиныхъ.	52[illegible] ?	Доменное, литейное и желѣзодѣлательное.	416	501
	Всего на Сибирскихъ заводахъ	—	—	32[illegible]12,139	—	1,074	692
	Во всѣхъ желѣзныхъ заводахъ Россіи . . .	—	—	12 39[illegible]3,730	—	83,320	106,203

№	ОКРУГА И ЗАВОДЫ.	ДВИЖУЩИХ				МАШИНЪ.			ЗАГОТОВЛЕНО.		
		Водяныхъ колесъ.		Тюрбинъ.		Паровыхъ машинъ.		Локомобилей.			
		Число.	Силою.	Число.	Силою.	Число.	Силою.		Дровъ кубич. саженъ.	Древеснаго угля коробовъ.	Каменнаго угля и антрацита, пудовъ.
329	Лескела	1	?	—	—	—	—	—	?	?	—
330	Перо	1	20	—	—	1	60	—	?	?	—
331	Ули Сайніе	1	?	—	—	—	—	—	?	?	—
	Всего на Финляндскихъ заводахъ	178	763	—	—	38	728	—	440	2,712	—
	VII. Сибирскіе.										
	Алтайскаго округа.										
332	Гурьевскій	4	48	2	1	—	—	—	1,155	4,325	55,572
	Нерчинскаго округа.										
333	Петровскій	15	204	—	—	2	92	—	3,014	15,479	—
334	Абаканскій	?	?	—	—		?	—	6,684	8,191	—
335	Николаевскій	3	160	—	—	6	250	—	9,774	22,154	—
	Всего на Сибирскихъ заводахъ	22	412	2	1	8	342	—	19,617	50,149	55,572
	Во всѣхъ желѣзныхъ заводахъ Россіи . . .	1,547	27,097	163	8.2[illegible]26	31,432		74	1.210,300	2.303,325	16.197,570

Добыча желѣзныхъ рудъ.

№	Рудники.	Добыто рудъ пудовъ.	Число рудниковъ. Дѣйствующихъ.	Недѣйствующихъ.
	1. Уральскіе.			
	Казенные.			
	Пермской губерніи.			
1	Каменскіе	727,724	5	20
2	Благодатскіе	3.372,705	5	—
3	Балакинскій и друг. . . .	—	—	5
		4.100,429	10	25
	Уфимской губерніи.			
4	Златоустовскіе	379,470	3	18
5	Кусинскіе	525,000	3	5
6	Саткинскіе	1.745,000	1	7
		2.649,470	7	30
	Итого на казенныхъ . .	6.749,899	17	55
	Частные.			
	Пермской губерніи.			
7	Высокогорскій (Тагильскій) .	4.420,048	2	—
8	Прочихъ Тагильскаго округа.	—	—	24
9	Высокогорскій (Верхъ-Исетскій).	1.038,312	1	—
10	Прочихъ Верхъ-Исетскихъ. .	1.501,188	43	55
11	Алапаевскіе.	?	31	14
12	Невьянскіе	469,898	8	2

Добыча желѣзныхъ рудъ.

№	Рудники.	Добыто рудъ пудовъ.	Число рудниковъ. Дѣйствующихъ.	Недѣйствующихъ.
13	Николаепавдинскіе	25,076 [1]	—	—
14	Сергинскіе: собственные . . .	972,869	13	18
	» казенные . . .	144,885	1	91
	» кортомные . . .	416,130	—	—
15	Кыштымскіе	2.596,612	30	26
16	Сысертскіе	1.822,671	13	24
17	Суксунскіе	970,354	24	49
18	Ревдинскіе	928,620	8	31
19	Шайтанскіе	503,450	11	34
20	Юго-Кнауфскіе	—	—	77
21	Кизеловскій и пр. Всеволожскихъ.	—	—	17
22	» и пр. Лазаревыхъ. .	1.305,770	4	—
23	» и пр. Уральск. Горноз.	369,740	2	3
24	Архангело-Пашійскіе	277,325	8	64
25	Лысвенскіе	699,125	5	128
26	Билимбаевскіе	983,866	19	27
27	Кувинскіе собств. дачи . . .	1.132,200	6	—
	» казенныя		52	32
28	Кыновскіе собственной дачи. .	306,827	12	18
	» казенныя	141,120	1	—
29	Уфалейскіе	1.439,475	16	13
		22.516,561	310	747

[1]) Отъ развѣдки.

Добыча желѣзныхъ рудъ.

№	Рудники.	Добыто рудъ пудовъ.	Число рудниковъ. Дѣйствующихъ.	Не дѣйствующихъ.
	Уфимской губерніи.			
30	Ивано-Павловскій	200,000	1	—
31	Юрюзань-Ивановскіе	597,206	7	12
32	Катавъ-Ивановскіе	1.155,847	4	5
33	Симскіе	450,000	5	11
		2.408,053	17	28
	Оренбургской губерніи.			
34	Магнитный	983,800	1	—
35	Прочихъ Бѣлорѣцкихъ	41,500	4	20
36	Авзяно-Петровскіе	723,800	1	3
		1.749,100	6	23
	Вятской губерніи.			
37	Песковскіе	1.070,714	39	173
38	Омутнинскіе	1.080,824	75	194
39	Холуницкіе	1.941,399	21	234
		4.092,937	135	601
	Вологодской губерніи.			
40	Нючпаскіе и Нювчимскіе	169,397	33	25
	Итого на частныхъ	**30.936,048**	**491**	**1,424**
	Всего на Уральскихъ	**37.685,947**	**508**	**1,479**

Добыча желѣзныхъ рудъ.

№	Рудники.	Добыто рудъ пудовъ.	Число рудниковъ. Дѣйствующихъ.	Не дѣйствующихъ.
	II. Замосковные.			
	Частные:			
	Нижегородской губерніи.			
41	Выксунскіе	1.273,532	9	—
42	Ташинскіе	364,164	2	—
43	Илевскіе	985,162	9	5
44	Разныхъ владѣльцевъ	986,756	—	—
		3.609,614	20	5
	Рязанской губерніи.			
45	Сентурскіе	170,000	2	1
46	Быташевскіе	335,925	3	2
47	Истинско-Залипяжскіе	72,500	1	—
48	Разныхъ владѣльцевъ	212,200	—	—
		790,625	6	3
	Пензенской губерніи.			
49	Авгарскіе	68,687	2	—
		68,687	2	—
	Тульской и Калужской.			
50	Ресетинскіе	56,250	1	—
51	Сенетско-Ивановскіе	7,867	2	—
52	Людиновскіе	110,000	55	25
53	Разныхъ владѣльцевъ	3.339,263	—	—
		3.513,380	58	25
	Всего на Замосковныхъ	**7.913,619**	**86**	**33**

Добыча желѣзныхъ рудъ.

№	Рудники.	Добыто рудъ пудовъ.	Число рудниковъ. Дѣйствующихъ.	Не дѣйствующихъ.
	III. Польскіе.			
	Казенные:			
	Петроковской губерніи.			
54	Костржинскій	40,240	1	—
55	Заіончковскій	4,030	1	—
		44,274	2	—
	Кѣлецкой губерніи.			
56	Петръ	282,739	1	—
57	Далеевъ	115,937	1	—
		398,676	2	—
	Радомской губерніи.			
58	Леонъ	—	—	1
59	Павелъ	48,331	1	—
60	Плесневка	82,698	1	—
61	Владиміръ	246,534	1	—
62	Анна	37,548	1	—
63	Букове	77,781	1	—
		492,892	5	1
	Итого на казенныхъ	**935,842**	**9**	**1**
	Частные:			
	Петроковской губерніи.			
64	Вольфа	5,352	3	—
65	Гура Сѣверская	47,060	1	—

Добыча желѣзныхъ рудъ.

№	Рудники.	Добыто рудъ пудовъ.	Число рудниковъ. Дѣйствующихъ.	Не дѣйствующихъ.
66	Людовикъ	3,500	1	—
67	Г. Ф. Крамста	20,190	2	3
68	Богухваловице и др. Рау, Левенштейнъ и К°	33,000	3	—
69	С. Мендельсона (Сабина)	50,000	1	—
70	Зисса и Шлезигера (Бруно и Георгъ)	10,000	2	—
71	Князя Г. Гогенлое (Германъ)	25,860	1	—
72	Кузница старая	27,000	1	—
73	Вренчица гр. Донерсмарка	92,127	1	—
74	Семонскіе	1.610,333	2	—
75	Станиславъ	36,765	1	—
76	Пржистайнь	12,000	1	—
77	Разныхъ владѣльцевъ (Мацей, Урбанъ и пр.)	41,280	—	—
		2.012,467	20	3
	Радомской губерніи.			
78	Страховицкіе	1.405,495	4	2
79	Островецкіе	600,000	3	2
80	Хмѣлевскіе	—	—	3
81	Бодзеховскіе	465,640	2	—
82	Држевицкіе	238,940	2	—
83	Пржисухскіе	173,000	2	1
84	Бялачевскіе	92,775	2	1
85	Корытковскій	117,180	1	—

Добыча желѣзныхъ рудъ.

№	Рудники.	Добыто рудъ пудовъ.	Число рудниковъ. Дѣйствующихъ.	Недѣйствующихъ.
113	На земляхъ владѣльческихъ .	—	—	—
114	» » станичныхъ . .	—	—	—
	Екатеринославской губ.			
115	Новороссійскаго завода . . .	5.475,076	?	?
116	Въ окрестностяхъ Криваго Рога.	1.000,000	?	?
		6.475,076	—	—
	Тифлисской губерніи.			
117	Чатахскій	—	—	—
118	Цедеси	—	—	—
	Всего въ Западномъ краѣ и на югѣ Россіи .	**7.206,636**	**6**	**2**
	V. Въ Сѣверномъ краѣ.			
	Казенные.			
	Олонецкой губерніи.			
119	Кончозерскіе	68,950	5	61
120	Валазминскіе	181,000	8	52
		249,950	13	113

Добыча желѣзныхъ рудъ.

№	Рудники.	Добыто рудъ пудовъ.	Число рудниковъ. Дѣйствующихъ.	Не дѣйствующихъ.
	Частные.			
	Олонецкой губерніи.			
121	Святнаволоцкаго товарищества.	1,122	10	11
122	Туломозерскіе	9,745	9	—
123	Саражинскаго завода . . .	4,880	35	6
		15,747	54	17
	Всего въ Сѣверномъ краѣ.	**265,697**	**67**	**130**
	VI. Финляндскіе.			
	Казенные.			
	Выборгской губерніи.			
124	Суоярвскіе	310,000	5	50
	Частные.			
125	Горной	3,898	1	—
126	Озерной	1.657,942	97 озеръ.	—
127	Болотной	6,816	—	—
		1.665,656	1 рудн. и 97 озеръ.	—
	Всего на Финляндскихъ .	**1.975,656**	**6 рудник. и 97 озеръ.**	**50**

Добыча желѣзныхъ рудъ.

№	Рудники.	Добыто рудъ пудовъ.	Число рудниковъ.	
			Дѣйствующихъ.	Недѣйствующихъ.
	VII. Сибирскіе.			
	Кабинета Его Императорскаго Величества.			
	Томской губерніи.			
128	Салаирскіе	62,150	2	—
	Забайкальской области.			
129	Балягинскій.	111,101	1	—
		172,251	3	—
	Частные.			
	Енисейской губерніи.			
130	Абаканскаго завода	170,924	2	1
	Иркутской губерніи.			
131	Братьевъ Бутиныхъ	525,097	3	—
		696,021	5	1
	Всего на Сибирскихъ. .	**868,272**	**8**	**1**
	Всего желѣзныхъ рудъ . .	**65.752,063**	**760 рудн. и 97 озеръ.**	**1,733**

Оренбургский Государственный Областной Музей
в ИНВЕНТАРНУЮ КНИГУ
Под № записано 193 гг.

Добыча желѣзныхъ рудъ.

№	Рудникъ.	Добыто рудъ пудовъ.	Число рудниковъ.	
			Дѣйствующихъ.	Недѣйствующихъ.
	VII. Сибирскіе.			
	Кабинета Его Императорскаго Величества.			
	Томской губерніи.			
128	Салаирскіе	62,150	2	—
	Забайкальской области.			
129	Балягинскій.	111,101	1	—
		172,251	3	—
	Частные.			
	Енисейской губерніи.			
130	Абаканскаго завода	170,924	2	1
	Иркутской губерніи.			
131	Братьевъ Бутиныхъ. . . .	525,097	3	—
		696,021	5	1
	Всего на Сибирскихъ. .	**868,272**	**8**	**1**
	Всего желѣзныхъ рудъ . .	**65.752,063**	**760 рудн. и 97 озеръ.**	**1,733**

Государственный Областной Музей
в инвентарную книгу
Под № записано 193 г.

№	ЗАВОДЫ.	ДОМЕННО ПРОИЗВОДСТВО.							ПРОИЗВОДСТВО.						
		Число доменъ.		Число сутокъ дѣйствія.	Воздуходувныхъ машинъ.	Воздухонагрѣвательныхъ приборовъ.	Употреблено угля.	Употреблено флюсовъ.	ПРОПЛАВЛЕНО РУДЪ.					ВЫПЛАВЛЕНО ЧУГУНА.		
		Съ холоднымъ дутьемъ.	Съ горячимъ дутьемъ.						Стараго шлака.	Бураго желѣзняка.	Другихъ рудъ.	Шлаковъ крохъ и проч.	Всего.	Въ штыкахъ.	Въ припасахъ.	Всего.
							Коробовъ.	Пудовъ.	Пудовъ.					Пудовъ.		
10	Верхне-Салдинскій. . .	3	—	517	4	—	34.520	—	7,031	—	—	—	957,031	498,921	117,045	615,966
11	Висимо-Шайтанскій . .	1	—	364	3	—	22,760	—	4,668	—	—	—	534,668	329,056	20,132	349,188
12	Верхъ-Исетскій. . . .	—	1	240	1	1	16,971	59	9,684	150,260	—	—	469,944	232,927	20,790	253,717
13	Режевскій	1	1	365	2	1	24,337	93	9,014	328,400	—	—	697,414	328,548	35,060	363,608
14	Верхне-Нейвинскій . .	1	—	—	1	—	—	—	—	—	—	—	—	—	—	—
15	Нейвинско-Рудянскій. .	—	1	240	1	1	18,503	47	1,949	264,896	—	—	486,845	258,840	32,751	291,591
16	Верхне-Тагильскій. . .	1	—	365	1	—	20,544	58	0,745	275,218	—	—	515,963	282,978	17,492	300,470
17	Уткинскій	—	1	354	1	1	18,088	85	2,994	264,518	—	—	617,512	322,475	21,897	344,372
18	Сухогорскій	—	1	6	1	1	?	1	6,531	4,815	—	—	8,346	4,053	136	4,189
19	Нейво-Алапаевскій . .	—	2	631	2	—	32,235	270	3,711	1.215,227	—	43,098	1.325,036	515;903	63,562	579,465
20	Нейво-Шайтанскій . .	—	1	284	2	1	14,552	80	2,891	544,072	—	2,789	580,752	351,735	29,625	381,360
21	Верхне-Синячихинскій .	—	1	306	1	1	15.885	85	3,675	549,284	—	8,645	576,604	262,903	15,457	278,360
22	Ирбитскій	1	—	—	1	—	—	—	—	—	—	—	—	—	—	—
23	Невьянскій	1	1	195	2	1	11,417	34	5,227	165,361	—	—	300.588	149,980	21,426	171,406
24	Петрокаменскій. . . .	1	—	265	2	—	12,259	40	3,386	238,458	—	—	391,844	196,260	3,624	199,884
25	Нижне-Сергинскій. . .	1	—	312	3	—	15,133	118	—	541,699	—	—	541,699	217,221	41,075	258,296
26	Верхне-Сергинскій. . .	1	—	295	1	—	15,033	48	5,544	512,143	—	—	517,687	237,908	9,951	247,859
27	Нижне-Кыштымскій . .	2	—	575	1	—	30,133	118	—	914,000	—	—	914,000	452,776	40,895	493,671
28	Верхне-Кыштымскій . .															
29	Каслинскій	1	—	197	1	—	9,820	34	—	338,035	—	—	338,035	162,573	13,272	175,845
30	Назепетровскій	1	—	245	1	—	13,068	56	—	604,823	—	—	604,823	233,925	60,767	294,692
31	Михайловскій (к-ца Бѣлинькова).	1	—	142	1	—	2,727	34	—	174,757	—	—	174,757	84,538	4,838	89,376

№	ЗАВОДЫ.	ДОМЕННОЕ ПРОИЗВОДСТВО.													
		Число доменъ.		Число сутокъ дѣйствія.	Воздуходувныхъ машинъ.	Воздухонагрѣвательныхъ приборовъ.	Употреблено угля.	Употреблено фл.	ПРОПЛАВЛЕНО РУДЪ.					ВЫПЛАВЛЕНО ЧУГУНА.		
		Съ холоднымъ дутьемъ.	Съ горячимъ дутьемъ.				Коробовъ.	П.	Бураго желѣзняка.	Другихъ рудъ.	Шлаковъ крохъ и проч.	Всего.		Въ штыкахъ.	Въ припасахъ.	Всего.
									Пудовъ.					Пудовъ.		
32	Сысеретскій	2	1	718	?	1	35,437	16	1.285,288	—	1,000	1,286,288		638,472	36,931	675,403
33	Сѣверскій	1	—	365	1	—	18,453		645,057	—	1,165	646,222		318,932	17,278	336,210
34	Уткинскій	2	—	365	2	—	25,985	19	477,169	—	—	536,533	,384	227,896	30,864	258,760
35	Молебскій	1	—	151	1	—	9,326		150,837	—	—	226,636	,799	86,249	14,608	100,857
36	Ревдинскій	2	—	628	3	—	?		703,829	—	—	928,620	,791	471,572	27,009	498,581
37	Шайтанскій (Берга) . .	—	1	267	1	1	12,762		484,460	—	—	485,458	998	219,069	42,997	262,066
38	Нижне-Иргинскій . . .	1	—	—	1	—	не	1	с	т	в	о		в	а	л ъ.
39	Всеволодовильвенскій. .	3	—	—	3	—	—		—	—	—	—		—	—	—
40	Александровскій . . .	1	—	273	1	—	15,006		40,470	—	—	324,351	,881	196,327	2,454	198,781
41	Чермосскій	1	—	365	1	—	23,835		23,670	—	134,772	449,342	,900	201,934	30,361	232,295
42	Кизеловскій	2	—	591	2	—	26,909		537,598	—	—	537,598		246,512	47,632	294,144
43	Архангело-Пашійскій . .	3	—	432	3	—	24,598		—	489,211	—	489,211		213,498	5,638	219,136
44	Кусье-Александровскій .	2	—	505	?	—	24,876		368,392	—	—	552,588	,196	250,188	24,750	274,938
45	Бисертскій	1	—	348	1	—	16,820		260,846	—	—	391,269	,423	180,449	954	181,403
46	Кыновской	—	1	365	1	1	?		273,026	—	22,642	455,002	,334	196,046	39,054	235,100
47	Билимбаевскій	3	—	652	3	—	33,646		942,304	—	671	1.088,800	,825	500,585	40,818	541,403
48	Кувинскій	2	—	730	1	—	35,364		—	1,061,170	7,441	1.068,611		480,960	2,908	483,868
49	Верхне-Уфалейскій . .	1	—	315	1	—	14,482		583,881	—	—	583,881		257,033	16,487	273,520
50	Нижне-Уфалейскій . .	2	—	340	1	—	19,999		602,411	—	10,320	683,490	,759	278,392	28,186	306,578
		50	17	14,534	66	15	734,075	2	14.513 855	1 584,436	294,984	22.997,524	,249	11.099,008	1.062,680	12.161,688

№	ЗАВОДЫ.	ДОМЕННОЕ ПРОИЗВОДСТВО.														
		Число доменъ.		Число сутокъ дѣйствія.	Воздуходувныхъ машинъ.	Воздухонагрѣвательныхъ приборовъ.	Употреблено угля.	Употреблено флюсовъ.	ПРОПЛАВЛЕНО РУДЪ.					ВЫПЛАВЛЕНО ЧУГУНА.		
		Съ холоднымъ дутьемъ.	Съ горячимъ дутьемъ.						Магнитнаго желѣзняка.	Бураго желѣзняка.	Другихъ рудъ.	Шлаковъ крохъ и проч.	Всего.	Въ штыкахъ.	Въ припасахъ.	Всего.
							Коробовъ.	Пудовъ.	Пудовъ.					Пудовъ.		
77	Верхне-Уиженскій . .	—	1	126	1	1	4,078		—	113,358	—	—	113,358	61,458	203	61,664
78	Карачаровскій	Не			д	ѣ	й		т	в		о	в	а	л	ъ.
		—	2	411	2	2	15,430		—	375,816	—	—	375,816	186,515	10,149	196,664
	Тамбовской губерніи.															
79	Уиженскій	—	1	290	1	1	8,977		—	315,817	—	—	315,817	160,955	—	160,955
	Калужской губерніи.															
80	Дугненскій	2	—	295	1	—	6,065		—	226,282	—	—	226,282	52,552	73,952	126,504
81	Ресетинскій	—	1	353	1	1	5,223		—	223,048	—	—	223,048	39,864	45,149	85,013
82	Сенетско-Ивановскій . .	—	1	285	1	1	2,442		—	144,529	—	—	144,529	34,655	26,683	61,338
83	Дѣтчинскій	1	—	—	1	—	Не	д	т	р о	е н	ъ.	—	—	—	—
84	Людиновскій	—	2	528	2	1	11,827		—	413,307	—	—	413,307	65,951	118,671	184,622
85	Сукременскій	—	2	316	2	1	3,245		—	281,943	—	—	281,943	58,129	65,398	123,527
86	Иваново-Сергіевскій . .	1	1	186	1	1	др. 2,410 с. 38		—	122,498	—	—	122,498	21,241	31,363	52,604
87	Песочинскій (Мальцова) .	—	2	552	1	1	др. 4,624 с. 5,320.		—	428,455	—	—	428,455	98,889	94,135	193,024
88	Сусейскій	1	—	—	1	Не	д ѣ	й	т	в		о	в	а	л	ъ.
89	Песочинскій (Криворотовыхъ)	1	—	259	1	1	др. 498 с. 6,592.		—	247,106	—	—	247,106	27,894	88,435	116,329
90	Черепецкій	—	1	240	1	1	др. 300 с. 3,394.		—	125,229	—	—	125,229	43,891	31,548	75,439
91	Богдано-Петровскій . .	—	1	—	1	1	—		—	—	—	—	—	—	—	—
92	Ханинскій	—	1	309	2	1	др. 442 с. 4,773.		—	227,639	—	—	227,639	55,062	62,042	117,104
93	Мышегскій	1	—	234	2	—	др. 240 с. 4,908.		—	171,038	—	—	171,038	24,436	49,902	74,338
		7	12	3,557	18	10	53.827		2.611,074	—	—	—	2,611,074	522,564	687,278	1.209,842

№	ЗАВОДЫ.	ДОМЕННОЕ ПРОИЗВОДСТВО.														
		Число доменъ.		Число сутокъ дѣйствія.	Воздуходувныхъ машинъ.	Воздухонагрѣвательныхъ приборовъ.	Употреблено угля.	Употр. флю...	ПРОПЛАВЛЕНО РУДЪ.					ВЫПЛАВЛЕНО ЧУГУНА.		
		Съ холоднымъ дутьемъ.	Съ горячимъ дутьемъ.						...итнаго ...няка.	Бураго желѣзняка.	Другихъ рудъ.	Шлаковъ крохъ и проч.	Всего.	Въ штыкахъ.	Въ припасахъ.	Всего.
							Коробовъ.	Пу...	Пудовъ.					Пудовъ.		
	Рязанской губерніи.															
94	Сынтульскій	—	1	253	1	2	4,679	3...	—	263,312	—	—	263,312	49,242	53,079	102,321
95	Сентурскій	—	1	365	1	—	2,778		—	133,284	—	—	133,284	61,755	2,424	64,175
96	Истинско-Залипяжскій .	1	—	—	—	—	—		—	—	—	—	—	—	—	—
		1	2	618	2	2	7,457	3...	—	396,596	—	—	396,596	110,997	55,503	166,500
	Орловской губерніи.															
97	Бытошевскій	—	1	176	2	2	{ др. 828 с. 3,883		—	131,683	—	—	131,683	17,666	34,543	52,209
	Пензенской губерніи.															
98	Авгарскій	—	1	220	1	2	4,630		—	81,171	—	—	81,171	11,289	13,224	24,513
	Тульской губерніи.															
99	Дубенскій	—	1	326	2	2	?		—	223,501	—	—	223,501	38,624	70,147	108,771
	Всего на Замосковныхъ заводахъ .	8	29	7,905	39	33	{ 169,162 9,342 с. дровъ.	6...	—	7.055,303	—	134,197	7.189,500	2.412,807	908,104	3.320,911
	III. Польскіе.															
	Казенные:															
	Петроковской губерніи.															
100	Панковскій	1	—	—	1	—	н		Ѣ	й	с	т	в о	в а	л ъ.	
	Кѣлецкой губерніи.															
101	Реевскій	—	1	161	1	1	4,363		—	113,919	71,047	—	184,966	61,020	20,104	81,124

№	ЗАВОДЫ.	ДОМЕННОЕ ПРОИЗВОДСТВО.						
		Число доменъ.		Число сутокъ дѣйствія.	Воздуходувныхъ машинъ.	Воздухонагрѣвательныхъ приборовъ.	Употреблено угля.	Употреблено флюсовъ.
		Съ холоднымъ дутьемъ.	Съ горячимъ дутьемъ.				Коробовъ.	Пудовъ.
	Радомской губерніи.							
102	Мостковскій	—	1	—	1	1	не	дѣ
103	Самсоновскій	1	—	—	—	—	не	дѣ
104	Паршевскій	1	—	—	1	—	не	дѣ
105	Мрочковскій.	—	1	180	2	1	3,295	
106	Бзинскій	—	1	365	1	1	8,419	
		2	3	545	5	3	11,704	1
	Итого на казенныхъ заводахъ . . .	3	4	706	7	4	11,067	
	Частные:							
	Петроковской губерніи.							
107	Банковая-Гута	—	1	364	?	?	?	
108	Виргинія-Устроне . . .	не		дѣ	йс	?	?	
109	Поремба-Мржиглодская .	1	—	364	?	?	?	
110	Міячевскій	1	—	—	?	—	—	
111	Бляховня.	2	—	—	?	—	—	
112	Старая-Кузница . . .	1	—	245	?	—	?	
113	Пржистайнь.	1	—	301	?	—	?	
		6	1	1,274	?	?	?	

ДОМЕННОЕ ПРОИЗВОДСТВО.						
ПРОПЛАВЛЕНО РУДЪ.					ВЫПЛАВЛЕНО ЧУГУНА.		
...наго ...няка.	Бураго желѣзняка.	Другихъ рудъ.	Шлаковъ крохъ и проч.	Всего.	Въ штыкахъ.	Въ припасахъ.	Всего.
	Пудовъ.				Пудовъ.		
с	т	в	о	в	а	л	ъ.
с	т	в	о	в	а	л	ъ.
с	т	в	о	в	а	л	ъ.
	78,949	47,669	—	126,618	40,011	—	40,011
	221,208	139,106	—	360,314	120,210	9,986	130,196
	300,157	186,775	—	486,932	160,221	9,986	170,207
	414,076	257,822	—	671,898	221,241	30,090	251,331
	1.701,616	—	290,000	1.991,616	692,338	—	692,338
	о	в	а	л	ъ.		
	136,000	—	—	136,000	—	41,315	41,315
	—	—	—	—	—	—	—
	—	—	—	—	—	—	—
	196,354	—	—	196,354	—	68,724	68,724
	75,000	—	—	75,000 [1])	—	40,000	40,000
	2.108,970	—	290,000	2.398.970	692,338	150,039	842,377

[1]) Кромѣ того прибавлялся чугунный ломъ.

ДОМЕННОЕ ПРОИЗВОДСТВО.

№	ЗАВОДЫ.	Число доменъ. Съ холоднымъ дутьемъ.	Число доменъ. Съ горячимъ дутьемъ.	Число сутокъ дѣйствія.	Воздуходувныхъ машинъ.	Воздухонагрѣвательныхъ приборовъ.	Употреблено угля. Коробовъ.	Употреблено фл[illegible] Пу[illegible]	ПРОПЛАВЛЕНО РУДЪ. Магнитнаго желѣзняка. Пудовъ.	Бураго желѣзняка. Пудовъ.	Другихъ рудъ. Пудовъ.	Шлаковъ крохъ и пр. Пудовъ.	Всего. Пудовъ.	ВЫПЛАВЛЕНО ЧУГУНА. Въ штыкахъ. Пудовъ.	Въ припасахъ. Пудовъ.	Всего. Пудовъ.
	Кѣлецкой губерніи.															
114	Щецновскій	1	—	365	1	—	2,320	[illegible]	—	81,000	—	—	81,000	4,500	18,000	22,500
115	Кузняковскій-Ядвига .	1	—	—	1	—	—	Н	ѣ	й с	т	в о	в	а	л	ъ.
		2	—	365	2	—	2,320	[illegible]	—	81,000	—	—	81,000	4,500	18,000	22,500
	Радомской губерніи.															
116	Страховицкій	—	3	730	3	3	24,773	30[illegible]	—	357,267	912,415	—	1.269,682	392,075	10,640	402,715
117	Островецкій	—	2	365	2	2	11,700	17[illegible]	—	200,000	445,000	—	645,000	146,600	4,400	151,000
118	Фалковскій	1	—	?	1	—	1,306	14[illegible]	—	—	70,800	—	70,800	28,100	300	28,400
119	Хмелевскій	1	—	—	1	—	Н	е	ѣ	й с	т	в о	в	а	л	ъ.
120	Бодзеховскій	2	—	365	2	—	Кокса 40,647 пуд. 5,525	47[illegible]	—	345,450	—	—	345,450	78,000	24,000	102,000
121	Држевицкій	—	1	365	1	1	2,535	2[illegible]	—	—	219,097	—	219,097	33,422	26,830	60,252
122	Пржисухскій	1	—	365	1	—	3,276	2[illegible]	—	—	207,000	—	207,000	39,102	4,210	43,312
123	Бялачевскій	1	—	243	1	—	2,881	1[illegible]	—	—	123,440	—	123,440	16,522	8,183	24,705
124	Корытковскій	1	—	185	1	—	1,904	8[illegible]	—	—	117,180	—	117,180	1,060	20,540	21,600
125	Махорскій	1	—	—	1	—	Н	е	ѣ	й с	т	в о	в	а	л	ъ.
126	Рудо-Маленецкій . . .	2	—	211	1	—	2,112	14[illegible]	—	—	133,000	—	133,000	30,700	2,150	32,850
127	Ржуцовскій	1	—	—	1	—	Н	е	ѣ	й с	т	в о	в	а	л	ъ.
128	Близинскій	—	1	243	1	1	3,081	[illegible]	—	69,210	67,550	—	136,760	12,100	15,400	27,500
129	Нинковскій	1	—	207	1	—	2,879	1[illegible]	—	—	92,595	—	92,595	870	21,618	22,488
130	Хлевинскій	2	1	363	3	1	9,360	3[illegible]	—	—	671,996	—	671,996	134,688	2,474	137,162
131	Некланскій	—	1	244	2	1	10,249	11[illegible]	—	—	1.025,640	—	1.025,640	232,084	—	232,084
132	Борковицкій	1	—	275	1	—	3,812	2[illegible]	—	—	188,314	—	188,314	46,500	—	46,500

№	ЗАВОДЫ.	Доменное производство. Число доменъ: Съ холоднымъ дутьемъ.	Съ горячимъ дутьемъ.	Число сутокъ дѣйствія.	Воздуходувныхъ машинъ.	Воздухонагрѣвательныхъ приборовъ.	Употреблено угля. Коробовъ.	Употреблено флюсовъ. Пудовъ.	Проплавлено рудъ. Пудовъ. Магнитнаго желѣзняка.	Бураго желѣзняка.	Другихъ рудъ.	Шлаковъ, крохъ. и проч.	ВСЕГО.	Выплавлено чугуна. Пудовъ. Въ штыкахъ.	Въ припасахъ.	ВСЕГО.
133	Конскій	—	2	670	2	2	13,650	87,51[illegible]	—	—	590,120	—	590,120	56,900	112,000	168,900
134	Фидорскій	1	—	—	1	—	—	—	—	—	—	—	—	—	—	—
135	Красновскій	2	—	—	2	—	Н	е	д	ѣ	й	с	т	в	о	в	а	л	ъ.
		18	11	4,831	29	11	99,043	904,1[illegible]	—	971,927	4.864,147	—	5.836,074	1.248,723	252,345	1.501,468
	Итого на частныхъ заводахъ . . .	26	12	6,470	31	11	101,363	913,[illegible]	—	3.161,897	4.864,147	290,000	8.316,044	1.945,561	420,784	2.366,345
	Всего въ Польскихъ заводахъ . .	**29**	**16**	**7,176**	**38**	**15**	**117,430** / **40,647** п. кокса.	**1.077,[illegible]**	—	**3.575,973**	**5.121,969**	**290,000**	**8.987,942**	**2 166,802**	**450,874**	**2.617,676**
	IV. Въ Западномъ Краѣ и на Югѣ Россіи.															
	Екатеринославской губ.															
	Казенный.															
136	Лисичанскій.	—	1	—	1	1	Н е	д	й	с	т	в	о	в	а	л	ъ.
	Частные.															
	Могилевской губерніи.															
137	Старинскій	Н	е	д	ѣ	й	с	т	в		о		в	а	л	ъ.
	Волынской губерніи.															
138	Турченецкій.	1	—	150	1	—	?	9,[illegible]	—	—	54,000	—	54,000	7,000	4,250	11,250
139	Кропивенскій	1	—	130	4	—	?	2,[illegible]	?	?	—	—	?	8,000	4,000	12,000
140	Денешевскій.	1	—	365	1	—	5,240	50,[illegible]	265,500	265,500	—	—	265,500	76,450	5,395	81,845
141	Высокопечанскій . . .	2	—	645	2	—	4,250	36,[illegible]	275,000	275,000	—	—	275,000	61,328	—	61,328
		5	—	1,290	8	—	9,490	98,[illegible]	540,500	540,500	54,000	—	594,500	152,778	13,645	166,423

№	ЗАВОДЫ.	ДОМЕННОЕ							ПРОИЗВОДСТВО.							
		Число доменъ.		Число сутокъ дѣйствія.	Воздуходувныхъ машинъ.	Воздухонагрѣвательныхъ приборовъ.	Употреблено угля.	Употреблено флюсовъ.	ПРОПЛАВЛЕНО РУДЪ.					ВЫПЛАВЛЕНО ЧУГУНА.		
		Съ холоднымъ дутьемъ.	Съ горячимъ дутьемъ.				Коробовъ.	Пудовъ.	Магнитнаго желѣзняка.	Бураго желѣзняка.	Другихъ рудъ.	Шлаковъ крохъ и проч.	Всего.	Въ штыкахъ.	Въ припасахъ.	Всего.
									Пудовъ.					Пудовъ.		
	Виленской губерніи.															
142	Руднянскій	1	—	?	1	—	?		—	—	140,600	—	140,600	51,310	—	51,310
	Минской губерніи.															
143	Александра	Н	е		д		ѣ		с	т	в	о	в	а	л	ъ.
	Екатеринославской губерніи.															
144	Новороссійскаго общества.	—	3	?	?	?	Кокса пуд. 2.350,875		?	4.339,341	—	—	4.337,341	1,787,001	?	1.787,001
	Донской области.															
145	Сулиновскій (Пастухова).	1	—	—	1	—	—		—	—	—	—	—	—	—	—
	Тифлисской губерніи.															
146	Чатахскій	2	—	—	2	Н	е		й	с	т	в	о	в	а	л ъ.
	Итого въ Западной и Южной Россіи	10	4	1,290	12	—	9,490 2,350,875п. кокса.		—	4 877,841	194,600	—	5.072,441	1,991,089	13,645	2.004,734
	V. Въ Сѣверномъ краѣ.															
	Казенные:															
	Олонецкой губерніи.															
147	Кончозерскій	1	—	171	1	—	4,520		—	—	144,600	—	144,600	39,988	118	40,106
148	Валазминскій	1	—	214	1	—	5,208		—	—	172,445	—	172,445	60,000	—	60,000

№	ЗАВОДЫ.	ДОМЕННОЕ ПРОИЗВОДСТВО.														
		Число доменъ.		Число сутокъ дѣйствія.	Воздуходувныхъ машинъ.	Воздухонагрѣвательныхъ приборовъ.	Употреблено угля.	Употреблено флюсовъ.	ПРОПЛАВЛЕНО РУДЪ.					ВЫПЛАВЛЕНО ЧУГУНА.		
		Съ холоднымъ дутьемъ.	Съ горячимъ дутьемъ.						Магнитнаго желѣзняка.	Бураго желѣзняка.	Другихъ рудъ.	Шлаковъ, крохъ и проч.	Всего.	Въ штыкахъ.	Въ припасахъ.	Всего.
							Коробовъ.	Пудовъ.	Пудовъ.					Пудовъ.		
	Частные:															
	Олонецкой губерніи.															
149	Сараженскій	1	—	—	1	—	Н	е	д ѣ	й с	т	в о	в	а	л	ъ.
150	Паллеозерскій	1	—	—	1	—	Н	е	д ѣ	й с	т	в о	в	а	л	ъ.
	Итого въ Сѣверной Россіи.	4	—	385	4	—	9,728	31,[illegible]	—	—	317,045	—	317,045	99,988	118	100,106
	VI. Финляндскіе.															
	Казенный:															
	Выборгской губерніи.															
151	Суоярвскій	2	—	273	2	—	7,441	23,[illegible]	—	—	260,569	—	260,569	81,706	3,282	84,988
	Частные:															
	Абоской губерніи.															
152	Дальсъ	—	1	365	1	1	8,539	—	—	—	367,316	—	367,316 [1])	183,308	—	183,308
153	Тюке	—	1	365	1	1	9,491	56,4[illegible]	—	—	310,581	—	310,581	160,035	4,148	164,183
154	Фридрихфорсъ	—	1	93	1	1	1,850	12,6[illegible]	—	—	63,734	—	63,734	32,038	—	32,038
		—	3	823	3	3	19,880	69,0[illegible]	—	—	741,631	—	741,631	375,381	4,148	379,529
	Нюландской губерніи.															
155	Гегфорсъ	—	1	71	1	1	1,264	2,8[illegible]	—	—	31,769	—	31,769	3,832	6,831	10,663
156	Коскисъ	—	1	230	1	1	4,592	24,[illegible]	—	—	120,982	—	120,982	61,089	262	61,351

[1]) Заводы Дальсъ, Тюке, Фридрихфорсъ и Коскисъ проплавляютъ привозную иностранную руду.

№	ЗАВОДЫ.	ДОМЕННОЕ ПРОИЗВОДСТВО. Число доменъ. Съ холоднымъ дутьемъ.	Съ горячимъ дутьемъ.	Число сутокъ дѣйствія.	Воздуходувныхъ машинъ.	Воздухонагрѣвательныхъ приборовъ.	Употреблено угля. Коробовъ.	Употреблено флюсовъ. Пудовъ.	ПРОПЛАВЛЕНО РУДЪ. Магнитнаго желѣзняка.	Бураго желѣзняка.	Другихъ рудъ.	Шлаковъ, крохъ и проч.	Всего.	ВЫПЛАВЛЕНО ЧУГУНА. Въ штыкахъ.	Въ припасахъ.	Всего.
									Пудовъ.					Пудовъ.		
157	Скогби	—	1	117	1	1	2,325	12,21	—	—	90,348	—	90,348	44,976	1,037	46,013
158	Трольсгофда	—	1	296	1	1	6,522	25,10	—	—	199,436	—	199,436	99,085	—	99,085
		—	4	714	4	4	14,703	64,55	—	—	442,535	—	442,535	208,982	8,130	217,112
	Тавастгустской губерніи.															
159	Тамерфорсъ	Н		е		д	Ѣ		Т	В	О	В	а	л	ъ.	
	Выборгской губерніи.															
160	Люппико	Н		е		д	Ѣ Дровъ 4,148 с.		Т	В	О	В	а	л	ъ.	
161	Сумбула	1	—	127	1	—	110	1,1	—	—	19,817	—	19,817	—	5,346	5,346
		1	—	127	1	—	110	1,1	—	—	19,817	—	19,817	—	5,346	5,346
	Куопіоской губерніи.															
162	Куоккастенкоски	Н		е		д	Ѣ		Т	В	О	В	а	л	ъ.	
163	Юркакоски	1	—	122	1	—	1,530	5,9	—	—	60,177	—	60,177	21,622	—	21,622
164	Картула	1	—	363	1	—	11,641	45,8	75	—	493,154	—	598,329	206,257	764	207,021
165	Мехке	—	1	365	1	2	10,038	77,9	—	—	593,164	—	593,164	41,221	175,357	216,578
166	Салами	—	1	73	1	1	1,496	9	—	—	71,097	—	71,097	20,763	6,834	27,597
167	Стремдаль	—	1	46	1	1	1,108	5,6	—	—	37,456	—	37,456	4,003	8,483	12,486
168	Верциле	—	1	361	1	1	8,820	61,9	—	—	473,421	—	473,421	177,669	—	177,669
169	Орави	Н		е		д	Ѣ		Т	В	О	В	а	л	ъ.	
		2	4	1,330	6	5	34,633	197,5	75	—	1.728,469	—	1.833,644	471.535	191,438	662,973
	Санктъ-Михельской губ.															
170	Гаапакоски	Н		е		д	Ѣ		Т	В	О	В	а	л	ъ.	
171	Гуутокоски															

№	ЗАВОДЫ.	ДОМЕННОЕ ПРОИЗВОДСТВО. Число доменъ. Съ холоднымъ дутьемъ.	Съ горячимъ дутьемъ.	Число сутокъ дѣйствія.	Воздуходувныхъ машинъ.	Воздухонагрѣвательныхъ приборовъ.	Употреблено угля. Коробовъ.	Употреблено флюсовъ. Пудовъ.	ПРОПЛАВЛЕНО РУДЪ. Бураго желѣзняка.	Другихъ рудъ.	Шлаковъ крохъ и проч.	Всего.	ВЫПЛАВЛЕНО ЧУГУНА. Въ штыкахъ.	Въ припасахъ.	Всего.
									Пудовъ.				Пудовъ.		
	Улеаборской губерніи.														
172	Куримо	Нет данныхъ.													
173	Эмме														
174	Передѣлано въ сыродутныхъ горнахъ . . .	—	—	—	—	—	1,626		—	80,419	—	80,419	—	—	—
	Итого на частныхъ заводахъ	3	11	2,994	14	12	70,952	33	175 —	3.012,871	—	3.118,046	1.055,898	209,062	1.264,960
	Всего въ Финляндіи .	5	11	3,267	16	12	78,393 4,148 с. дровъ.		175 —	3.273,440	—	3.378,615	1.137,604	212,344	1.349,949
	VII. Сибирскіе.														
	Кабинета Его Императорскаго Величества:														
	Томской губерніи.														
175	Гурьевскій	1	—	?	2	—	?		83,756	—	—	83,756	43,045	—	43,045
	Забайкальской области.														
176	Петровскій	2	—	?	2	—	?		122,000	—	—	122,000	32,640	13,360	46,000
		3	—	?	4	—	?		205,756	—	—	205,756	75,685	13,360	89,045

№	ЗАВОДЫ.	ДОМЕННОЕ ПРОИЗВОДСТВО.														
		Число домен:		Число сутокъ дѣйствія.	Воздуходувныхъ машинъ.	Воздухонагрѣвательныхъ приборовъ.	Употреблено угля.	Употреблено флюсовъ.	ПРОПЛАВЛЕНО РУДЪ.					ВЫПЛАВЛЕНО ЧУГУНА.		
		Съ холоднымъ дутьёмъ.	Съ горячимъ дутьемъ.						Магнитнаго желѣзняка.	Бураго желѣзняка.	Другихъ рудъ.	Шлаковъ крохъ и проч.	Всего.	Въ штыкахъ.	Въ припасахъ.	Всего.
							Коробовъ.	Пудовъ.	Пудовъ.					Пудовъ.		
	Частные.															
	Енисейской губерніи.															
177	Абаканскій	1	—	?	2	—	6,252	12[illegible]	[illegible]9,624	—	—	—	169,624	89,266	5,296	94,562
	Иркутской губерніи.															
178	Николаевскій	2	—	365	2	—	15,084	5[illegible]	[illegible]4,632	—	—	—	324,632	184,297	12,372	196,669
		3	—	365	4	—	21,336	[illegible]	[illegible]4,256	—	—	—	494,256	273,563	17,668	291,231
	Итого на Сибирскихъ заводахъ	6	—	365	8	—	21,336	[illegible]	[illegible]4,256	205,756	—	—	700,012	349,248	31,028	380,276
	Всего чугуна . .	138	94	44,714	160	92	1.442,382 дровъ 13,490 к. с. кокса 2.391,522 п.	6.[illegible]	[illegible]5,130	35.043,959	14.186,152	726,426	61.051,667	25.057,123	3.179,904	28.237,027

Производительность желѣза.

№	Заводы.	Число печей. Кричныхъ горновъ.	Пудлинговыхъ.	Сварочныхъ.	Калильныхъ и др.	Кузнечныхъ, якорныхъ и др. горновъ.	Молотовъ. Вододѣйствующихъ.	Прокатныхъ станковъ.	Выдѣлано желѣза. Кричнаго. Болваночнаго.	Полоснаго и сортоваго.	Пудлинговыхъ кусковъ и мильбарса.	Полоснаго, сортоваго и обрѣзковъ.	Котельнаго, корабельнаго и броневаго.	Листоваго и кровельнаго.	Всего готоваго желѣза.
									Пудовъ.						
	I. Уральскіе.														
	Казенные.														
	Пермской губерніи.														
1	Нижне-Исетскій	10	4	3	2	8	9	4	42,286	6,468	90,347	45,269	8,007	26,882	86,626
2	Нижне-Туринскій	17	—	1	6	—	20	3	62,333	33,948	—	15,918	27,011	18,072	94,949
3	Серебрянскій	13	5	3	—	—	10	3	15,026	72,948	150,231	—	—	—	72,984
4	Пермскіе пушечные	—	9 [1])	25	7	84	—	3	—	—	—	7,870	—	—	7,870
5	Артинскій	9	—	—	2	9	23	—	5,000	35,234	—	—	—	—	35,234
		49	18	32	17	101	62	13	124,645	148,634	240,578	69,057	35,018	44,954	297,663
	Уфимской губерніи.														
6	Златоустовскій и	3	2	7	8	83	10	6	11,633	392	—	23,642	—	—	24,034
7	Князе-Михайловская фабрика														
8	Кусинскій	6	—	—	—	8	7	—	12,292	36,916	—	—	—	—	36,916
		9	2	7	8	91	17	6	23,925	37,308	—	23,642	—	—	60,950
	Вятской губерніи.														
9	Воткинскій	5	11	15	8	56	6	7	66,868	—	270,463	105,413	41,998	846	148,257
10	Камскій		Н	е	д	ѣ	й	т	в	о	в	а	л	ъ.	
		5	11	15	8	56	6	7	66,868	—	270,463	105,413	41,998	846	148,257
	Итого на казенныхъ заводахъ	63	31	54	33	248	85	26	215,438	185,942	511,041	198,112	77,016	45,800	506,870

[1]) Печи главнѣйше служатъ для полученія стали.

Производитель

№	Заводы.	Число печей. Кричных горновъ.	Пудлинговыхъ.	Сварочныхъ.	Калильныхъ и др.	Кузнечныхъ, якорныхъ и др. горновъ.	Молот. Вододѣйствующихъ.	Прокатныхъ станковъ.	Выдѣлано желѣза. Кричнаго. Болваночнаго.	Полоснаго и сортоваго.	Пудлинговыхъ кусковъ и мильбарса.	Полоснаго, сортоваго и обрѣзковъ.	Котельнаго, корабельнаго и броневаго.	Листоваго и кровельнаго.	Всего готоваго желѣза.
									Пудовъ.						
	Частные.														
	Пермской губерніи.														
11	Нижне-Тагильскій	7	—	4	11	—	10	5	204,620	—	—	23,963	32,436	215,387	271,786
12	Лайскій	—	10	2	—	—	2	1	—	—	454,240	—	—	—	—
13	Нижне-Салдинскій	6	—	14	2	—	7	4	—	—	—	11,959	—	—	11,959
14	Верхне-Салдинскій	—	8	5	4	—	4	3	—	—	408,976	106,267	654	93,431	200,352
15	Висимо-Уткинскій	4	—	5	—	—	3	3	12,888	—	—	352,899 [1]	—	—	352,899
16	Висимо-Шайтанскій	—	8	2	—	—	2	1	—	—	386,296	—	—	—	—
17	Черно-Источинскій	11	—	3	7	—	14	4	41,835	—	—	60,283	160,368	4,817	225,468
18	Верхъ-Исетскій	8	3	2	8	17	?	2	207,065	1,220	—	56,596	90,549	41,916	190,281
19	Режевскій	21	—	—	13	11	?	2	243,588	2,912	—	6,820	—	221,095	230,827
20	Верхне-Нейвинскій и вспомогательн.	8	—	1	9	9	?	2	97,981	941	—	1,060	5,866	166,479	174,346
21	Нижне-Нейвинскій														
22	Нейвинско-Рудянскій	8	—	—	2	4	?	2	95,999	510	—	697	—	—	1,207
23	Верхне-Тагильскій и вспомогательн.	16	—	—	2	7	?	2	116,230	—	—	272	—	—	272
24	Шуралинскій														
25	Ново-Уткинскій	9	—	—	2	5	?	2	90,839	465	—	198	—	—	663
26	Шайтанскій.	—	—	—	1	7	?	2	—	—	—	—	—	29,403	29,403
27	Сылвенскій и вспомогательные	16	—	—	13	13	?	2	158,740	422	—	2,674	—	153,969	157,065
28	Нижне-Сылвенскій и														
29	Саргинскій.														
30	Николае-Павдинскій														

[1]) Изъ пудлинговыхъ кусковъ и сварочной болванки Нижне-Тагильскаго, Верхне-Салдинскаго заводовъ.

Производительность желѣза.

№	Заводы.	Число печей. Кричныхъ горновъ.	Пудлинговыхъ.	Сварочныхъ.	Калильныхъ и др.	Кузнечныхъ, якорныхъ и др. горновъ.	Молотовъ. Вододѣйствующихъ.	Прокатныхъ станковъ.	Выдѣлано желѣза. Кричнаго. Болваночнаго.	Полоснаго и сортоваго.	Пудлинговыхъ кусковъ и мильбарса.	Полоснаго, сортоваго и обрѣзковъ.	Котельнаго, корабельнаго и броневаго.	Листоваго и кровельнаго.	Всего готоваго желѣза.
									Пудовъ.						
31	Нейво-Алапаевскій	2	5	4	8	7	—	—	96,169	—	260,559	208,445	35,140	197,928	441,513
32	Верхне-Синячихинскій	—	6	5	—	5	—	1	—	—	389,595	—	—	—	—
33	Нейво-Шайтанскій	—	6	2	4	5	?	?	—	—	314,248	—	—	306,219	306,219
34	Ирбитскій	7	—	—	—	4	?	—	83,151	1,915	—	—	—	—	1,915
35	Невьянскій	7	—	—	—	2	14	—	2,813	160,546	—	—	—	—	160,546
36	Быньговскій														
37	Петрокаменскій	н	е	д	ѣ	й	с	в	о	в	а	л	и.		
38	Нижне-Сергинскій	11	—	—	—	32	15	—	248,845	—	—	16,555	—	—	16,555
39	Верхне-Сергинскій	4	7	5	—	7	—	3	16,908	—	440,703	255,197	—	—	255,197
40	Козинскій	н	е	д	ѣ	й	с	в	о	в	а	л	ъ.		
41	Михайловскій	5	—	3	14	8	18	8	34,363	—	—	70,787	264	245,604	316,655
42	Атигскій	5	—	—	—	1	6	—	60,397	—	—	—	—	—	—
43	Яринскаго	—	—	—	—	—	—	—	—	—	—	—	—	—	—
44	Нижне-Кыштымскій	—	10	7	2	20	—	—	—	—	425,280	373,042	—	—	373,042
45	Верхне-Кыштымскій														
46	Каслинскій	10	—	—	—	21	—	—	92,425	—	—	10,843	—	—	10,843
47	Теченскій	—	—	1	3	2	—	?	—	—	—	15,722	453	44,099	60,274
48	Назепетровскій	26	—	—	13	17	?	?	253,636	5,112	—	21,071	—	159,564	185,747
49	Шемахинскій	12	—	—	—	5	?	—	15,600	—	—	9,027	—	—	9,027
50	Сысертскій	2	8	4	—	12	—	7	32,486	348	346,236	231,148	—	—	231,496
51	Верхъ-Сысертскій	—	5	3	—	2	2	7	—	—	268,153	240,800	—	—	240,800
52	Ильинскій	—	—	1	4	1	2	4	—	—	—	39,497	56	60,650	100,203
53	Полевской	—	5	3	—	3	—	2	—	—	267,151	203,598	—	—	203,598
54	Сѣверскій	12	—	—	—	5	—	—	71,898	20,117	—	—	—	—	20,117

Производительность желѣза.

№	Заводы.	Число печей. Кричныхъ горновъ.	Пудлинговыхъ.	Сварочныхъ.	Калильныхъ и др.	Кузнечныхъ, якорныхъ и др. горновъ.	Вододѣйствующихъ.	Молотовъ прокатныхъ валковъ.	Выдѣлано желѣза. Кричнаго. Болваночнаго.	Полоснаго и сортоваго.	Пудлинговыхъ кусковъ и мильбарса.	Полоснаго, сортоваго и обрѣзковъ.	Котельнаго, корабельнаго и броневаго.	Листоваго и кровельнаго.	Всего готоваго желѣза.
									Пудовъ.						
55	Суксунскій	3	2	2	—	1	2	2	2,108	—	39,082	27,691	—	—	27,691
56	Тисовскій	4	—	—	—	1	6	—	24,129	—	—	23,902	—	—	23,902
57	Камбарскій	9	—	—	1	—	10	1	42,763	—	—	36,323	—	—	36,323
58	Шаквинскій.	Нѣтъ			дѣйствующихъ										
59	Уткинскій	1	7	3	—	2	3	3	428	—	70,874	53,118	—	50	53,168
60	Ревдинскій	1	6	5	—	39	4	3	1,938	—	244,650	215,743	—	—	215,743
61	Маріинскій	—	3	2	4	4	3	4	—	—	121,196	43,621	—	22,544	66,165
62	Бисертскій	—	5	3	—	—	2	2	—	—	121,436	102,685	—	—	102,685
63	Рождественскій	2	2	2	—	—	6	3	—	3,792	9,482	7,585	—	—	11,377
64	Шайтанскіе (Берга)	4	2	1	6	12	6	10	128,910	6,191	25,334	9,532	—	106,455	122,178
65	Нижне-Иргинскій.														
66	Верхне-Иргинскій.														
67	Нижне-Саранинскій	Нѣтъ дѣйствующихъ													
68	Верхне-Саранинскій														
69	Пожевской	1	7	4	6	11	?	?	29,793	—	184,283	17,482	—	93,130	100,612
70	Елизавето-Пожевской	—	—	—	3	2	—	?	—	—	—	—	—	58,250	58,250
71	Всеволодовильвенскій.	—	2	1	—	5	?	?	—	—	23,322	—	—	—	—
72	Никитинскій	2	8	5	12	3	6	17	?	—	?	14,703	—	163,700	178,403
73	Чермосскій	—	7	5	19	20	8	12	—	—	215,368	125,560	2,689	276,900	405,149
74	Кизеловскій.	—	7	3	—	3	—	—	—	—	137,566	3,836	—	—	3,836
75	Полазнинскій	2	4	2	2	4	6	3	45,153	—	88,211	54,666	—	—	54,666
76	Хохловскій	5	—	—	—	2	—	—	72,369	—	—	—	—	—	—
77	Кыновской	13	—	—	8	—	3	3	174,033	580	—	24,996	—	97,734	123,280
78	Верхне-Билимбаевскій	Нѣтъ дѣйствующихъ													

Производительность желѣза.

№	Заводы.	Число печей. Кричныхъ горновъ.	Пудлинговыхъ.	Сварочныхъ.	Калильныхъ и др.	Кузнечныхъ, якорныхъ и др. горновъ.	Молотовъ. Вододѣйствующихъ.	Прокатныхъ станковъ.	Выдѣлано желѣза. Кричнаго. Болваночнаго.	Полоснаго и сортоваго.	Пудлинговыхъ кусковъ и мильбарса.	Полоснаго, сортоваго и обрѣзковъ.	Котельнаго корабельнаго и броневаго.	Листоваго и кровельнаго.	Всего готоваго желѣза.
									Пудовъ.						
79	Добрянскій	10	11	7	6	—	10	8	86,809	1,399	625,037	265,576	44,519	153,258	464,752
80	Софійскій														
81	Нытвенскій	—	7	4	8	—	6	8	—	—	128,876	1,295	—	203,845	205,140
82	Очерскій	8	8	3	2	10	16	2	80,169	1,493	360,461[1])	—	—	—	1,493
83	Павловскій	—	—	—	13	2	8	6	—	—	—	17,767	—	321,630	339,397
84	Лысвенскій	2	14	5	7	—	10	6	204,124	—	209,803	126,419	—	61,537	187,956
85	Бисерскій	1	4	2	—	2	3	1	—	—	—	—	—	—	—
86	Югокамскій	2	7	4	4	10	5	3	6,858	—	146,786	55,504	3,742	49,909	109,155
87	Верхне-Уфалейскій	6	—	—	—	—	10	—	35,142	839	—	—	—	—	839
88	Нижне-Уфалейскій	5	6	6	—	—	1	—	113,893	1,114	323,861	279,569	—	—	280,683
89	Суховязскій	4	—	—	—	—	—	—	85,131	719	—	—	—	—	719
		202	200	145	223	365	233	150	3.412,226	210,635	7.037,065	3.816,963	376,736	3.549,503	7.953,837
	Уфимской губерніи.														
90	Юрюзань-Ивановскій	3	13	10	—	—	5	5	6,130	—	337,111	237,794	51,673	—	289,467
91	Минскій		Н	е		д	ѣ	с	т	в	о	в	а	л	ъ.
92	Катавъ-Ивановскій	—	6	10	—	—	—	5	—	—	—	—	—	—	—
93	Усть-Катавскій	5	6	3	—	—	11	3	23,306	—	139,236	114,021	—	—	114,021
94	Симскій	5	—	—	—	6	2	—	4,945	48,639	—	—	—	—	48,639
95	Миньярскій	1	8	6	—	4	2	3	6,289	—	215,783	174,882	—	—	174,882
96	Ивано-Павловскій	1	—	—	—	1	—	—	1,725	—	—	—	—	—	—
		15	33	29	—	11	20	16	42,395	48,639	692,130	526,697	51,673	—	627,009

[1]) Кричные и пудлинговые куски были прокатаны сначала въ болванку, а затѣмъ въ кр[illegible] для кровельнаго желѣза, которые отправлены въ Павловскій заводъ.

Производительность желѣза.

№	Заводы.	Число печей. Кричныхъ горновъ.	Пудлинговыхъ.	Сварочныхъ.	Калильныхъ и др.	Кузнечныхъ, якорныхъ и др. горновъ.	Молотовъ. Вододѣйствующихъ.	Выдѣлано желѣза. Кричнаго. Болваночнаго.	Полоснаго и сортоваго.	Пудлинговыхъ кусковъ и мильбарса.	Полоснаго, сортоваго и обрѣзковъ.	Котельнаго, корабельнаго и броневаго.	Листоваго и кровельнаго.	Всего готоваго желѣза.
								Пудовъ.						
	Оренбургской губерніи.													
97	Бѣлорѣцкій	24	8	6	—	14	21	146,622	28,316	123,146	68,987	—	—	97,303
98	Тирлянскій	7	—	4	—	5	2	221,521	—	—	168,054	—	—	168,054
99	Кагинскій	Н	е		д	ѣ	й	в	о	в	а	л	ъ.	
100	Узянскій	Н	е		д	ѣ	й	в	о	в	а	л	ъ.	
101	Верхне-Авзяно-Петровскій	—	4	2	—	—	?	—	—	164,896	144,749	—	—	144,749
102	Нижне-Авзяно-Петровскій	3	7	2	—	—	—	—	6,762	165,278	111,565	—	—	118,327
		34	19	14	—	19	23	368,143	35,078	453,320	493,355	—	—	528,433
	Вологодской губерніи.													
103	Кажимскій	1	2	2	—	—	2	—	650	36,550	28,747	—	—	29,397
104	Нючпаскій	2	—	—	—	—	2	—	1,476	—	—	—	—	1,476
105	Нювчимскій	2	—	—	—	—	3	—	2,666	—	—	—	—	2,666
		5	2	2	—	—	7	—	4,792	36,550	28,747	—	—	33,539
	Вятской губерніи.													
106	Кирсинскій	5	5	4	—	—	8	11,444	18,338	195,764	174,632	—	—	192,970
107	Омутнинскій	4	4	4	2	—	12	18,838	400	109,599	92,996	—	20,588	113,984
108	Пудемскій	3	—	—	2	—	8	37,108	291	—	11,393	4,485	23,554	39,723
109	Нпжне-Залазнинскій	Н	е		д	ѣ	й	в	о	в	а	л	ъ.	
110	Главно-Холуницкій и	27	5	5	21	—	13	300,769	57,387	178,249	237,978	63,393	92,535	451,293
111	Богородскій													
112	Чернохолуницкій	10	4	2	—	—	—	44,323	—	14,011	—	—	—	—
113	Шурминскій	Н	е		д	ѣ	й	в	о	в	а	л	ъ.	

Производительность желѣза.

№	Заводы.	Число печей: Кричныхъ горновъ.	Пудлинговыхъ.	Сварочныхъ.	Калильныхъ и др.	Кузнечныхъ, якорныхъ и др. горновъ.	Молот[illegible]: Вододѣйствующихъ.	[illegible]ат[illegible]ъ [illegible]овъ.	Выдѣлано желѣза. Кричнаго. Болваночнаго.	Полоснаго и сортоваго.	Пудлинговыхъ кусковъ и мильбарса.	Полоснаго сортоваго и обрѣзковъ.	Котельнаго, корабельнаго и броневаго.	Листоваго и кровельнаго.	Всего готоваго желѣза.
									Пудовъ.						
114	Буйскій		Н	е	д	ѣ	й	т	в	о	в	а	л	ъ.	
115	Ижевской	1	4	9	11	—	2	12	13,951	—	76,898	66,295	—	—	66,295
		50	22	24	36	—	43	31	426,433	76,416	574,521	583,294	67,878	136,677	864,265
	Итого на частныхъ заводахъ	306	276	214	259	395	326	205	4.249,197	375,560	8.793,586	5.449,056	496,287	3.686,180	10.007,083
	Всего на Уральскихъ заводахъ.	**369**	**307**	**268**	**292**	**643**	**411**	**231**	**4.464,635**	**561,502**	**9.304,627**	**5.647,168**	**573,303**	**3.731,980**	**10.513,953**
	II. Замосковные.														
	Частные:														
	Нижегородской губерніи.														
116	Выксунскій	—	11	5	3	9	2	4	—	—	314,498	174,954	—	639	175,593
117	Сновѣдскій	4	—	—	—	32	1	?	—	4,368	—	—	—	177	4,545
118	Вильскій (Верхне-Желѣзпицкій)	5	3	2	1	9	?	?	—	27,033	142,410	80,494	—	111	107,638
119	Велетминскій	3	4	2	2	4	?	?	—	782	162,072	143,387	—	108	144,277
120	Илевской	—	7	—	—	5	—	1	—	—	334,837	—	—	—	—
121	Ташинскій	—	3	1	2	1	—	1	—	—	131,296	101,400	943	868	103,211
122	Знаменскій (Балыковскій)	—	3	1	—	—	—	1	—	—	50,000	—	—	—	—
123	Кулебакскій	—	4	1	4	—	—	1	—	—	273,870	94,250	—	—	94,250
124	Сормовскій	—	2	10	6	2	—		—	—	?	127,674	—	—	127,674
		12	37	22	18	62	3	8	—	32,183	1.408,983	722,159	943	1,903	757,188

Производитель

№	Заводы.	Число печей. Кричных горновъ.	Пудлинговыхъ.	Сварочныхъ.	Калильныхъ и др.	Кузнечныхъ, якорныхъ и др. горновъ.	Вододѣйствующихъ.	Молот.
	Владимірской губерніи.							
125	Гусевскій	6	4	4	1	69	—	3
126	Дощатинскій (Желѣзницкій)	—	—	1	8	9	?	?
127	Карачаровскій		Н	е		д	ѣ	
		6	4	5	9	78	—	3
	Тамбовской губерніи.							
128	Еремшинскій		Н	е		д	ѣ	
129	Вознесенскій	—	—	8	—	27	—	—
130	Темниковскій		Н	е		д	ѣ	
		—	—	8	—	27	—	—
	Калужской губерніи.							
131	Людиновскій	—	2	14	2	—	—	—
132	Ивано-Сергіевскій	—	—	3	—	7	—	—
133	Песочинскій (Мальцова)	—	—	2	—	—	1	—
134	Серенскій	2	1	1	—	—	2	—
135	Утриловскій	—	—	3	—	—	—	—
		2	3	23	2	7	3	—
	Рязанской губерніи.							
136	Истинско-Залипяжскій	2	1	5	1	—	?	—
137	Сентурскій	—	3	1	—	—	—	—
		2	4	6	1	—	—	—

ость желѣза.

Выдѣлано желѣза. Кричнаго. Болваночнаго.	Полосnаго и сортоваго.	Пудлинговыхъ кусковъ и мильбарса.	Полоснаго, сортоваго и обрѣзковъ.	Котельнаго, корабельнаго и броневаго.	Листоваго и кровельнаго.	Всего готоваго желѣза.
			Пудовъ.			
—	29,151	139,294	109,253	—	—	138,404
—	—	—	41,647	2,502	87,927	132,076
—	29,151	139,294	150,900	2,502	87,927	270,480
—	—	—	344,430	—	—	344,430
—	—	—	344,430	—	—	344,430
—	—	—	166,821	83,133	30,762	2,722	116,617
—	—	—	17,554	10,097	—	—	10,097
—	—	—	78,855	64,995	—	—	64,995
8,119	—	—	26,447	31,470	—	—	31,470
—	—	—	—	129,981 [1]	—	—	129,981
8,119	—	—	289,677	319,676	30,762	2,722	353,160
6,154	—	—	243,623 [2]	227,474	—	—	227,474
—	—	—	48,845	36,186	—	—	36,186
6,154	—	—	292,468	263,660	—	—	263,660

[1]) Желѣзныхъ рельсовъ.
[2]) Въ этомъ числѣ заключается 242,599 пуд. желѣза, выдѣланнаго изъ старыхъ рельсовъ.

Производительность желѣза.

№	Заводы.	Число печей. Кричныхъ горновъ.	Пудлинговыхъ.	Сварочныхъ.	Калильныхъ и др.	Кузнечныхъ, якорныхъ и др. горновъ.	Молот… Вододѣйствующихъ.	…ат… …ъ.	Выдѣлано желѣза. Кричнаго. Болваночнаго.	Полоснаго и сортоваго.	Пудлинговыхъ кусковъ и мильбарса.	Полоснаго, сортоваго и обрѣзковъ.	Котельнаго, корабельнаго и броневаго.	Листоваго и кровельнаго.	Всего готоваго желѣза.
									Пудовъ.						
	Орловской губерніи.														
138	Петровскій	Не			дѣй				ьовалъ.						
139	Брянскій	—	3	8	52	98	?		—	—	?	677,495	77,597		755,092
		—	3	8	52	98	—	—	—	—	—	677,495	77,597	—	755,092
	Всего въ Замосковныхъ заводахъ.	22	51	72	82	272	6	36	14,273	61,334	2.130,422	2.478,320	111,804	92,552	2,744,010
	III. Польскіе.														
	Казенные.														
	Петроковской губерніи.														
140	Панковскій	—	Не			дѣ			твовалъ.						
	Кѣлецкой губерніи.														
141	Бялогонскій	—	—	—	?	?	—	2	—	—	—	1,821	—	3,983	5,804
142	Сухедневскій	2	—	—	—	—	—	—	2,000	—	—	—	—	—	—
		2	—	—	—	—	—	2	2,000	—	—	1,821	—	3,983	5,804
	Радомской губерніи.														
143	Сельпійскій	—	3	2	—	—	1	7	—	—	93,675	—	—	—	—
144	Малаховскій		Не			дѣ			твовалъ.						
		—	3	2	—	—	1	7	—	—	93,675	—	—	—	—
	Итого на казенныхъ заводахъ	2	3	2	—	—	1	9	2,000	—	93,675	1,821	—	3,983	5,804

Производительность желѣза.

№	Заводы.	Число печей. Кричныхъ горновъ.	Пудлинговыхъ.	Сварочныхъ.	Калильныхъ и др.	Кузнечныхъ, якорныхъ и др. горновъ.	Вододѣйствующихъ.	Прокатныхъ станковъ.	Выдѣлано желѣза. Кричнаго. Болваночнаго.	Полоснаго и сортоваго.	Пудлинговыхъ кусковъ и мильбарса.	Полоснаго, сортоваго и обрѣзковъ.	Котельнаго, корабельнаго и броневаго.	Листоваго и кровельнаго.	Всего готоваго желѣза.
									Пудовъ.						
	Частные:														
	Петроковской губерніи.														
145	Конецпольскій	—	1	—	?	?	—	2	—	—	?	—	—	5,300	5,300
146	Гута-Банкова	—	4	—	3	?	—	14	—	—	?	309,360	—	—	309,360
147	Окрадзіоновъ														
148	Прадла		н	е	д	ѣ	й	т	в	о	в	а	л	и.	
149	Пяски	1	—	—	—	—	—	—	—	4,150	—	—	—	—	4,150
150	Бржезно	1	—	—	—	—	—	—	—	2,120	—	—	—	—	2,120
151	Совидулъ		н	е	д	ѣ	й	т	в	о	в	а	л	ъ.	
152	Залесице	2	—	—	—	—	—	—	—	7,425	—	—	—	—	7,425
153	Бузница-Прусицкая		н	е	д	ѣ	й	т	в	о	в	а	л	ъ.	
154	Смуги	2	—	—	—	—	—	—	—	12,500	—	—	—	—	12,500
155	Данковъ	2	—	—	—	—	—	—	—	400	—	—	—	—	400
156	Дзбанки	1	—	—	—	—	—	—	—	3,000	—	—	—	—	3,000
		9	5	—	3	—	—	16	—	29,595	—	309,360	—	5,300	344,255
	Кѣлецкой губерніи.														
157	Щецновскій	2	—	—	—	—	—	—	—	7,500	—	—	—	—	7,500
158	Хржонстовскій	2	—	—	—	—	—	—	—	6,000	—	—	—	—	6,000
159	Ключевской (Клудзе)	2	—	—	—	—	—	—	—	7,000	—	—	—	—	7,000
160	Олешинскій	2	—	—	—	—	—	—	—	6,000	—	—	—	—	6,000
161	Березовскій		н	е	д	ѣ	й	т	в	о	в	а	л	ъ.	

Производитель ность желѣза.

№	Заводы.	Число печей. Кричныхъ горновъ.	Пудлинговыхъ.	Сварочныхъ.	Калильныхъ и др.	Кузнечныхъ, якорныхъ и др. горновъ.	Молотовъ. Вододѣйствующихъ.	Прокатныхъ валковъ.	Выдѣлано желѣза. Кричнаго. Болваночнаго.	Полосnаго и сортоваго.	Пудлинговыхъ кусковъ и мильбарса.	Полоснаго, сортоваго и обрѣзковъ.	Котельнаго, корабельнаго и броневаго.	Листоваго и кровельнаго.	Всего готоваго желѣза.
									Пудовъ.						
162	Гуммерскій и	3	—	—	—	—	—	—	—	3,000	—	—	—		3,000
163	Святелекскій								—	29,500					29,500
		11	—	—	—	—	—	—							
	Радомской губерніи.														
164	Красновскій.	3	2	2	—	—	—	—	—	—	—	—	—	—	—
165	Страховицкіе	2	10	6	1	—	—	—	—	—	435,907	380,394	—	—	380,394
166	Фалковскій	1	2	1	—	—	?	—	—	400	78,340	65,300	—	—	65,700
167	Бодзеховскій	4	4	2	?	—	—	?	—	—	175,000	162,960	—	20,000	182,960
168	Родостовскій	1	—	—	—	—	—	—	—	1,800	—	—	—	—	1,800
169	Пржисухскій	2	2	3	1	—	?	?	—	—	132,092	126,740	—	11,867	138,607
170	Бялачевскій.	4	—	—	—	—	—	—	—	3,725	—	—	—	—	3,725
171	Рушенецкій.	2	—	—	—	—	—	—	—	3,000	—	—	—	—	3,000
172	Рудо-Малинецкій	1	1	3	4	?	?	?	7,000	8,250	65,000	53,000	—	40,500	101,750
173	Махорскій	1	—	—	—	—	?	—	—	4,750	—	—	—	—	4,750
174	Близинскій	3	—	—	—	?	?	—	—	6,300	—	—	—	—	6,300
175	Хлевисскій	1	5	2	1	?	?	—	—	475	125,500	110,947	—	—	111,422
176	Некланскій	2	—	—	—	—	?	—	—	2,500	—	—	—	—	2,500
177	Борковицкій	1	—	—	—	—	?	—	—	—	—	—	—	—	—
178	Конскій	3	—	—	—	—	?	—	—	2,500	—	—	—	—	2,500
179	Фидорскій	3	—	—	—	—	?	—	—	3,000	—	—	—	—	3,000
		34	26	19	7	—	—	7,000	36,700	1.011,839	899,341	—	72,367	1.008,408	

Производительность желѣза.

№	Заводы.	Число печей. Кричныхъ горновъ.	Пудлинговыхъ.	Сварочныхъ.	Калильныхъ и др.	Кузнечныхъ, якорныхъ и др. горновъ.	Молотовъ. Вододѣйствующихъ.	Прокатныхъ станковъ.	Выдѣлано желѣза. Кричнаго. Болваночнаго.	Полоснаго и сортоваго.	Пудлинговыхъ кусковъ и мильбарса.	Полоснаго, сортоваго и обрѣзковъ.	Котельнаго, корабельнаго и броневаго.	Листоваго и кровельнаго.	Всего готоваго желѣза.
									Пудовъ.						
	Люблинской губерніи.														
180	Иренскій	—	6	3	12	—	—	—	—	—	144,012	136,260	—	—	136,260
	Итого на частныхъ заводахъ . .	54	37	22	22	—	—	16	7,000	95,795	1.155,851	1.344,961	—	77,667	1.518,423
	Всего на Польскихъ заводахъ . .	56	40	24	22	—	1	25	9,000	95,795	1.249,526	1,346,782	—	81,650	1.524,227
	IV. Въ Западномъ краѣ и на Югѣ Россіи.														
	Частные.														
	Могилевской губерніи.														
181	Владимірскій		н	е	д	ѣ	й	т	в	о	в	а	л	ъ.	
	Волынской губерніи.														
182	Денешевскій	—	2	2	—	—	—	5	—	—	137,045	103,677	—	—	103,677
	Виленской губерніи.														
183	Налибокскій	—	7	2	—	—	—	4	—	—	46,352	58,913	—	—	58,913
	Минской губерніи.														
184	Александра		н	е	д	ѣ	й	т	в	о	в	а	л	ъ.	
	Екатеринославской губерніи.														
185	Новороссійскаго общества	—	24	13	?	?	—	?	—	—	706,778	83,882	—	—	83,882

Производительность желѣза.

№	Заводы.	Число печей. Кричныхъ горновъ.	Пудлинговыхъ.	Сварочныхъ.	Калильныхъ и др.	Кузнечныхъ, якорныхъ и др. горновъ.	Молотовъ. Вододѣйствующихъ.	Прокатныхъ станковъ.	Выдѣлано желѣза. Кричнаго. Болваночнаго.	Полоснаго и сортоваго.	Пудлинговыхъ кусковъ и мильбарса.	Полоснаго, сортоваго и обрѣзковъ.	Котельнаго, корабельнаго и броневаго.	Листоваго и кровельнаго.	Всего готоваго желѣза.
									Пудовъ.						
	Донской области.														
186	Сулиновскій	—	1	18	—	48	—	8	—	—	1.028,127	424,223	—	—	424,223
	Всего въ Западномъ краѣ и на Югѣ Россіи	—	34	35	—	48	—	17	—	—	1 918,302	670,695	—	—	670,695
	V. Въ Сѣверномъ краѣ.														
	Казенный.														
	Олонецкой губерніи.														
187	Александровскій		Не			дѣ		с	т	в	о	в	а	л	ъ.
	Частные.														
	Петербургской губерніи.														
188	Невскій	—	7	14	2	?	—	17	—	—	361,442	142,037	—	145,439	287,476
189	Путиловскій	—	10	17	20	115	—	10	—	—	1.174,138	228,337	—	—	228,337
190	Аркадія		Не			дѣ		с	т	в	о	в	а	л	ъ.
191	Обуховскій	—	8 [2])	?	12	30	—	?	—	—	25,454	10,605	—	—	10,605
192	Общества Франко-Русскихъ заводовъ (бывшій Берда)	—	6	11	—	2	—	4	—	—	?	362,982	25,543	—	388,525
193	Главнаго Общества		Не			дѣ		с	т	в	о	в	а	л	ъ.
194	Мертена	—	6	4	—	?	—	3	—	—	300,000	500,000	—	—	500,000
195	Ижорскіе (въ Колпинѣ)	—	2	14	2	?	?	7	—	—	38,800	50,484	1,818	52,680	104,982
		—	39	60	36	147	—	41	—	—	1.899,834	1.294,445	27,361	198,119	1.519,925

[1]) Въ томъ числѣ 28 Оливеровскихъ ковательныхъ станковъ.

[2]) Печи служатъ для полученія стали, желѣзо же выдѣлывается между прочимъ изъ накопляющихся.

№	ЗАВОДЫ.	Производители. Число печей. Кричныхъ горновъ.	Пудлинговыхъ.	Сварочныхъ.	Калильныхъ и др.	Кузнечныхъ, якорныхъ и др. горновъ.	Молотовъ. Вододѣйствующихъ.	Прокатныхъ станковъ.	Производство желѣза. Выдѣлано желѣза. Кричнаго. Болваночнаго. (пудовъ)	Полоснаго и сортоваго. (пудовъ)	Пудлинговыхъ кусковъ и мильбарса. (пудовъ)	Полоснаго, сортоваго и обрѣзковъ. (пудовъ)	Котельнаго, корабельнаго и броневаго. (пудовъ)	Листоваго и кровельнаго. (пудовъ)	Всего готоваго желѣза. (пудовъ)
	Новгородской губерніи.														
196	Никольскій	8	—	1	6	9	5	2	34,086	—	—	—	—	—	—
	Всего въ Сѣверномъ краѣ . .	8	39	61	42	156	5	43	34,086	—	1.899,834	1.294,445	27,361	198,119	1.519,925
	VI. Финляндскіе.														
	Казенный.														
	Выборгской губерніи.														
197	Суоярвскій	1	—	—	—	2	2	—	—	12	—	—	—	—	12
	Частные.														
	Абоской губерніи.														
198	Матильдадаль	—	1	4	—	4	2	1	—	—	43,780	47,650	—	—	47,650
199	Дальсъ	—	5	4	—	22	—	2	—	—	295,500	255,460	—	—	255,460
200	Фридериксбергъ	1	—	—	—	—	2	—	—	—	9,133	—	—	—	9,133
201	Нормаркъ	2	—	2	—	—	3	—	—	—	16,780	—	—	—	16,780
202	Незе	2	—	—	—	—	3	—	—	—	19,317	—	—	—	19,317
203	Фридериксфорсъ	1	—	3	—	—	2	—	—	—	9,734	—	—	—	9,734
204	Киріаккала	5	—	4	—	—	3	—	—	—	28,118	—	—	—	28,118
205	Каутуа	2	—	3	—	—	3	—	—	—	18,591	—	—	—	18,591
206	Біеркбода	2	—	3	—	—	—	—	—	—	2,500	—	—	—	2,500
		15	6	23	—	26	18	3	—	—	104,173	339,280	303,110	—	— 407,283

Производитель

ость желѣза.

№	Заводы.	Число печей. Кричныхъ горновъ.	Пудлинговыхъ.	Сварочныхъ.	Калильныхъ и др.	Кузнечныхъ, якорныхъ и др. горновъ.	Молотовъ. Вододѣйствующихъ.	Выдѣлано желѣза. Кричнаго. Болваночнаго.	Полоснаго и сортоваго.	Пудлинговыхъ кусковъ и мильбарса.	Полоснаго, сортоваго и обрѣзковъ.	Котельнаго, корабельнаго и броневаго.	Листоваго и кровельнаго.	Всего готоваго желѣза.
								Пудовъ.						
	Нюландской губерніи.													
207	Фискарсъ	—	4	4	—	—	—	—	—	145,326	126,502	—	—	126,502
208	Гегфорсъ	—	1	10	—	—	1	—	—	36,730	36,410	—	—	36,410
209	Бильнесъ	2	—	3	—	—	2	—	29,000	—	—	—	—	29,000
210	Фагервикъ	1	—	2	—	—	1	—	13,900	—	—	—	—	13,900
211	Стремфорсъ	2	—	5	—	—	3	—	15,756	—	—	—	—	15,756
212	Сварте	2	—	2	—	—	2	—	20,835	—	—	—	—	20,835
213	Маріефорсъ	2	—	3	—	—	3	—	16,800	—	—	—	—	16,800
214	Эминнефорсъ		Н	е		д	ѣ	т	в	о	в	а	л	ъ.
		9	5	29	—	—	12	—	96,291	182,056	162,912	—	—	259,203
	Куопіоской губерніи.													
215	Картула	—	4	6	—	—	—	—	—	110,055	1,030	—	—	1,030
216	Стремсдаль	—	2	9	—	—	1	—	—	40,190	28,182	—	—	28,182
217	Варкаусъ	—	5	3	—	—	—	—	—	49,000	37,317	—	3,628	40,945
218	Верциле	—	7	8	—	—	—	—	—	225,430	173,060	—	446	173,506
219	Юркакоски	2	—	4	—	—	1	—	4,200	—	—	—	—	4,200
220	Орави		Н	е		д	ѣ	т	в	о	в	а	л	ъ.
221	Салами	1	—	2	—	—	—	—	1,600	—	—	—	—	1,600
222	Панкакоски		Н	е		д	ѣ	т	в	о	в	а	л	ъ.
		3	18	32	—	—	3	—	5,800	424,675	239,589	—	4,074	249,463

Производительность желѣза.

№	Заводы.	Число печей. Кричныхъ горновъ.	Пудлинговыхъ.	Сварочныхъ.	Калильныхъ и др.	Кузнечныхъ, якорныхъ и др. горновъ.	Молот… Вододѣйствующихъ.	…рокатныхъ …иковъ.	Выдѣлано желѣза. Кричнаго. Болваночнаго.	Полоснаго и сортоваго.	Пудлинговыхъ кусковъ и мильбарса.	Полоснаго сортоваго и обрѣзковъ.	Котельнаго, корабельнаго и броневаго.	Листоваго и кровельнаго.	Всего готоваго желѣза.
									Пудовъ.						
	Санктъ-Михельской губ.														
223	Гаапакоски	Недѣйс…						в	о	в	а	л	и.		
224	Гуутакоски							—	сыродутнаго 7,287	4,468	—	—	—	—	4,468
225	Порзаскоски	2 2 сырод.	—	2	—	—	1	—	сыродутнаго 7,287	4,468	—	—	—	—	4,468
		2 2 сыр.	—	2	—	—	1	—	—	10,000	—	—	—	—	10,000
	Тавастгустской губ.														
226	Араскоски	1	—	—	—	—	1	—	—	34,511	—	—	—	—	34,511
227	Іоккисъ	3	—	6	—	—	3	—	—	9,070	—	—	—	—	9,070
228	Вьеру	1	—	5	—	—	1	—	—	6,670	—	—	—	—	6,670
229	Руатакоски	1	—	4	—	—	1	—	—	60,251	—	—	—	—	60,251
		6	—	15	—	—	6								
	Вазаской губ.							в	о	в	а	л	ъ.		
230	Остермира	Недѣйс…						—	—	3,035	—	—	—	—	3,035
231	Кимэ	2	—	—	—	—	2	—	—	6,282	—	—	—	—	6,282
232	Орисбергъ	1	—	—	—	—	2	—	—	6,220	—	—	—	—	6,220
233	Коскенсари	1	—	4	—	—	1	—	сыродутнаго 9,330	4,665	—	—	—	—	4,665
234	Киминге	2 4 сырод.	—	—	—	—	2	—	сыродутнаго 1,000		—	—	—	—	—
235	Инха	1 сырод.	—	—	—	—	2	—	сыродутнаго 10,330	20,202	—	—	—	—	20,202
		6 5 сыр.	—	4	—	—	9								

Производитель

ость желѣза.

№	Заводы.	Число печей: Кричныхъ горновъ.	Пудлинговыхъ.	Сварочныхъ.	Калильныхъ и др.	Кузнечныхъ, якорныхъ и др. горновъ.	Молотовъ: Паровой-стающихъ.	Молотовъ: Паровой-стающихъ.	Выдѣлано желѣза: Кричнаго: Болваночнаго.	Кричнаго: Полоснаго и сортоваго.	Пудлинговыхъ кусковъ и мильбарса.	Полоснаго, сортоваго и обрѣзковъ.	Котельнаго, корабельнаго и броневаго.	Листоваго и кровельнаго.	Всего готоваго желѣза.
									Пудовъ.						
	Улеаборгской губерніи.														
236	Эмме														
237	Куримо														
	Всего въ Финляндскихъ заводахъ	42 (7 сыродут)	29	105	—	28	51	12	сыродутнаго 17,617	291,197	946,011	705,611	—	4,074	1.000,882
	VII. Сибирскіе.														
	Кабинета Его Императорскаго Величества.														
	Томской губерніи.														
238	Гурьевскій	2	3	3		12	1	2	?	?	?	16,530	—	—	16,530
	Забайкальской Области.														
239	Петровскій	8	1	1	1	5	?	?	20,882	—	—	4,839	922	—	5,761
		10	4	4	2	17	1	2	20,882	—	—	21,369	922	—	22,291
	Частные.														
	Енисейской губерніи.														
240	Абаканскій	2	3		7	34	—	3	1,795	—	68,517	51,650	3,026	—	54,676

Производительность желѣза.

№	Заводы.	Число печей. Кричныхъ горновъ.	Пудлинговыхъ.	Сварочныхъ.	Калильныхъ и др.	Кузнечныхъ, якорныхъ и др. горновъ.	Молотовъ. Вододѣйствующихъ.	Прокатныхъ валиковъ.	Выдѣлано желѣза. Кричнаго. Болваночнаго.	Полоснаго и сортоваго.	Пудлинговыхъ кусковъ и мильбарса.	Полоснаго, сортоваго и обрѣзковъ.	Котельнаго, корабельнаго и броневаго.	Листоваго и кровельнаго.	Всего готоваго желѣза.
									Пудовъ.						
	Иркутской губерніи.														
241	Николаевскій	2	3	3	2	1	—	5	—	—	101,151	82,955	16,154	2,042	101,151
		4	6	7	9	35	—	8	1,755	—	169,668	134,605	19,180	2,042	155,827
	Всего на Сибирскихъ заводахъ.	14	10	11	11	52	1	10	22,677	—	169,668	155,974	20,102	2,042	178,118
	Всего желѣза	511 и 7 сыродут.	510	576	449	1,199	475	374	4.544,671 сыродутнаго 17,671	1.009,828	17.618,390	12.298,995	732,570	4.110,417	18.151,810

Производительность стали.

№	Заводы.	Число печей. Сталетомительныхъ.	Бессемеровскихъ конверторовъ.	Мартеновскихъ.	Тигельныхъ печей и [illegible]новъ.	Получено стали. [illegible]да, цементной и [illegible]нговой.	Бессемеровской и Мартеновской въ слиткахъ.	Всего.	Выдѣлано. Литой стали и литаго желѣза.	Сортовой стали.	Рельсовъ.	Листовой.
						Пудовъ.			Пудовъ.			
	1. Уральскіе.											
	Казенные.											
	Пермской губерніи.											
1	Нижне-Туринскій	1	—	—	—	502	—	502	—	—	—	—
2	Пермскіе пушечные	—	—	14	14[illegible]	[illegible]4,017	240,158	294,175	27,276	20,631	7,291	—
3	Артинскій	4[1])	—	—	—	314	—	314	—	95	—	—
		5	—	14	14[illegible]	[illegible],833	240,158	294,991	27,276	20,725	7,291	—
	Уфимской губерніи.											
4	Златоустовскій	—	—	1	127	212	9,499	9,711	15,461	12,925	—	—
5	Князе-Михайловская фабрика . .											
6	Саткинскій	4[2])	—	—	—	—	—	—	—	—	—	—
		4	—	1	127	212	9,499	9,711	15,461	12,925	—	—
	Вятской губерніи.											
7	Воткинскій	1	2	2	5[illegible]	785	18,321	19,106	576	—	—	15,623
	Всего на казенныхъ . .	10	2	17	276	[illegible],830	267,978	323,808	43,313	33,650	7,291	15,623
	Частные.											
	Пермской губерніи.											
8	Нижне-Тагильскій	1	—	2	—	—	57,055	57,055	643	14,632	—	—

[1]) Горна для стали.
[2]) Пудлинговыя печи.

Производитель[illegible]ность стали.

№	Заводы.	Число печей. Сталетомительныхъ.	Бессемеровскихъ конверторовъ.	Мартеновскихъ.	Тигель[illegible] печей горн[illegible]	Получено стали. [illegible]ада, це[illegible]тной и [illegible]линговой.	Бессемеровской и Мартеновской въ слиткахъ.	Всего.	Выдѣлано. Литой стали и литаго желѣза.	Сортовой стали.	Рельсовъ.	Листовой.
						Пудово.			Пудовъ.			
9	Нижне-Салдинскій	2	2	—	—	—	478,076	478,076	—	1,941	336,848	—
10	Черно-Источенскій	2	—	—	—	—	—	—	2,023	18,194	—	—
11	Верхъ-Исетскій	1	—	—	—	—	—	—	—	2,607	—	—
		6	2	2		—	535,131	535,131	2,666	37,374	336,848	—
	Уфимской губерніи.											
12	Юрюзанскій	4	—	—	—	3,358	—	3,358	—	—	—	—
13	Минскій	1	—	—	—	[illegible]е	д	ѣй	с т	в о	в а	л ъ.
14	Катавъ-Ивановскій	—	2	—	—	—	602,978	602,978	16,754	—	486,225	—
15	Усть-Катавскій	4	—	—	—	10,828	—	10,828	—	—	—	—
16	Симскій	2	—	—	—	8,073	—	8,073	—	—	—	—
		11	2	—	—	22,259	602,978	625,237	16,754	—	486,225	—
	Оренбургской губерніи.											
17	Тирлянскій	4	—	—	—	6,745	—	6,745	—	—	—	—
	Вятской губерніи.											
18	Ижевской	—	—	1	[illegible]	—	18,909	18,909	63,621	96,407	—	—
	Итого на частныхъ	25	4	3	[illegible]	29,004	1.157,018	1.186,022	83,041	133,781	823,073	—
	Всего на Уральскихъ	35	6	20	[illegible]	84,834	1.424,996	1.509,830	126 354	167,431	830,364	15,623

№	Заводы.	Производители. Число печей. Сталетомительных.	Бессемеровскихъ конверторовъ.	Мартеновскихъ.	Тигельныхъ печей горюч.	ость стали. Получено стали. Бессемеровской и Мартеновской въ слиткахъ.	Всего.	Выдѣлано. Литой стали и литаго желѣза.	Сортовой стали.	Рельсовъ.	Листовой.
						Пудовъ.			Пудовъ.		
	II. Замосковные.										
	Частные.										
	Калужской губерніи.										
19	Людиновскій.	—	—	2	—	57,078	57,078	—	997	—	22,000
20	Ивано-Сергіевскій	—	—	2	—	34,104	34,104	—	21,101	—	—
21	Утриловскій	—	—	—	—	—	—	—	—	6,519	—
		—	—	4	—	91,182	91,182	—	22,098	6,519	22,000
	Нижегородской губерніи.										
22	Кулебакскій	—	—	2	—	283,389	283,389	—	28,000	—	—
23	Сормовскій	1	—	3	—	454,224	454,224	210,311	—	—	—
24	Рукавишниковыхъ.	8	—	—	—	—	14,000	—	—	—	—
25	Пятова	6	—	—	—	—	7,160	—	—	—	—
		15	—	5	—	737,613	758,773	210,311	28,000	—	—
	Орловской губерніи.										
26	Брянскій	—	2	8	—	М. 660,596 Б. 1.770,998	2.431,594	—	—	1.427,349	232,481
		—	2	8	—	2.431,594	2.431,594	—	—	1.427,349	232,481
	Всего въ Замосковныхъ заводахъ.	15	2	17	—	3.260,389	3.281,549	210,311	28,000	1.433,868	254,481
	III. Польскіе.										
	Частные.										
	Варшавской губерніи.										
27	Варшавскій (Варшав. общ.). . .	—	4	—	—	2.973,641	2.973,641	—	—	2.167,100	—

№	Заводы.	Производительность печей. Число печей. Сталетомительных.	Бессемеровских конверторов.	Мартеновских.	Тигельных печей и пов.	Получено стали. Чугуна, цементной и зеркальной.	Бессемеровской и Мартеновской въ слиткахъ.	Всего.	Выдѣлано. Литой стали и литаго желѣза.	Сортовой стали.	Рельсовъ.	Листовой.
						Пудовъ.			Пудовъ.			
	Петроковской губерніи.											
28	Банкова гута	—	—	8	—	—	345,522	345,522	—	62,433	323,300	—
	Всего на Польскихъ заводахъ .	—	2	8	—	—	3.319,163	3.319,163	—	62,433	2.490,400	—
	IV. Въ Западномъ краѣ и на Югѣ Россіи.											
	Частный.											
	Екатеринославской губерніи.											
29	Новороссійскій	—	—	4	—	—	1.467,810	1.467,810	—	—	1.191,031	—
		—	—	4	—	—	1.467,810	1.467,810	—	—	1.191,031	—
	V. Въ Сѣверномъ краѣ.											
	Частные.											
	Петербургской губерніи.											
30	Невскій	—	—	—	—	—	—	—	—	192	—	1,365
31	Александровскій стале-рельсовый.	—	—	7	—	—	1.016,038	1.016,038	6,576	126,124	639,483	—
32	Путиловскій	—	2	8[1])	—	—	4.271,687	4.271,687	—	44,905	2.771,659	50,925
33	Обуховскій	—	2	9	8,270	148,744	237,014	34,904	1,327	—	12.194	
34	Ижорскіе (въ Колпинѣ)	—	—	—	—	—	—	—	2,527	-	8,138	
35	Износкова	—	—	2	—	—	—	—	—	—	—	

[1]) Кромѣ того 1 сталеплавильная печь Перно.

Производительность стали.

№	Заводы.	Число печей. Сталетомительныхъ.	Бессемеровскихъ конверторовъ.	Мартеновскихъ.	Тигельныхъ печей горновыхъ.	Получено стали. Пудовъ. Сталетомительной и тигельной.	Бессемеровской и мартеновской.	Всего.	Выдѣлано. Пудовъ. Литой стали и литаго желѣза.	Сортовой стали.	Рельсовъ.	Листовой.
	Курляндской губерніи.											
36	Этингена	недѣй				ствовал						ъ.
	Всего въ Сѣверномъ краѣ . .	—	4	26	2[illegible]	[illegible]8,270	5.436,469	5.524,739	41,480	175,075	3.411,142	72,622
	VI. Финляндскіе.											
	Частные.											
	Абоской губерніи.											
37	Дальсъ.	—	—	1	—	—	16,011	16,011	2,281	—	—	—
	Нюландской губерніи.											
38	Эминефорсъ	недѣй				ствовал						ъ.
	Куопіоской губерніи.											
39	Стремсдаль.	недѣй				ствовал						и.
40	Верциле	недѣй				ствовал						и.
	Всего на Финляндскихъ.	—	—	1	—	—	16,011	16,011	2,281	—	—	—

Производительность стали.

№	Заводы.	Число печей. Сталетомительныхъ.	Бесемеровскихъ конверторовъ.	Мартеновскихъ.	Тигельныхъ печей горновыхъ.	Получено стали. Пудовъ. Сталь, цементной и пудлинговой.	Бессемеровской и мартеновской.	Всего.	Выдѣлано. Пудовъ. Литой стали и литаго желѣза.	Сортовой стали.	Рельсовъ.	Листовой.
	VII. Сибирскіе.											
	Кабинета Его Императорскаго Величества.											
	Томскй губерніи.											
41	Гурьевскій	Не	д	ѣй	с	т	в	о	в	а	л	ъ
	Забайкальской области.											
42	Петровскій	1	—	—	—	500	—	500	—	—	—	—
		1	—	—	—	500	—	500	—	—	—	—
	Частные:											
	Енисейской губерніи.											
43	Абаканскій	1	—	—	—	433	—	433	—	—	—	—
	Иркутской губерніи.											
44	Николаевскій	—	—	—	—	207	—	207	—	—	—	—
		1	—	—	—	640	—	640	—	—	—	—
	Всего на Сибирскихъ заводахъ .	2	—	—	—	1,140	—	1,140	—	—	—	—
	Всей стали	52	14	76	[illegible]	[illegible]95,404	14.924,838	15.120,242	380,426	432,939	9.356,805	342,726

Приготовленіе издѣлій изъ чугуна, желѣза, стали, и друг. металловъ.

№	З А В О Д Ы.	Число печей.		Отлито чугунныхъ издѣлій.			Изъ нихъ числѣ чугунныхъ орудій и снарядовъ.		Стальныхъ орудій и снарядовъ.		И З Д Ѣ Л І Й.			
		Вагранокъ.	Отражательныхъ.	Изъ вагранокъ.	Изъ отражательныхъ печей.	Всего на второй пл.	Число.	Пудовъ.	Число.	Пудовъ.	Желѣзной проволоки.	Эмальированной посуды.	Стальныхъ и желѣзныхъ издѣлій.	Изъ разныхъ металловъ.
				П у д о в ъ.							П у д о в ъ.			
	I. Уральскіе.													
	Казенные.													
1	Нижне-Исетскій	3	—	19,627	—	19,6	Снаряд. 3,869	довъ. 6,661	—	—	—	—	796	167
2	Каменскій	3	4	—	—	—	нар.	56,493 [1])	—	—	—	—	—	—
3	Златоустовскій	3	—	74,143	—	74,1	Снаряд. 4,403	довъ. 24,929	—	—	—	—	Стальныхъ стволовъ и коробокъ 13,725 шт. Клинковъ, шашекъ и т. п. 7,116 шт. 14,048	1,497
4	Князе-Михайловская фабрика . .													
5	Серебрянскій	—	—	—	—	—	—	—	—	—	—	—	—	—
6	Нижне-Туринскій	1	1	—	—	—	—	—	—	—	—	—	—	—
7	Кусинскій	2	—	26,578	—	26,5	Снаряд. 2,750	довъ. 6,366	—	—	—	—	—	—
8	Саткинскій	2	—	—	—	—	Снаряд. 4,548	довъ. 9,005 [2])	—	—	—	—	2,762	1,447
9	Верхне-Туринскій	2	3	—	61,162	61,1	нар.	53,767	—	—	—	—	—	—
10	Баранчинскій	6	1	81,658	—	81,6	нар.	81,060	—	—	—	—	—	—
11	Пермскій пушечный	19	9	174,449	56,368	230,8	ш. 24 252	4,384 128	Пуш. 22 Сн. 3	4,412 47	—	—	15,320 Косъ 49,096 шт.	23,672
12	Артинскій	—	—	—	—	—	—	—	—	—	—	—	717	—
13	Воткинскій	4	2	32,467	6,138	38,6	—	—	—	—	—	—	5,496	Мѣд. 1,179 Част. парох. 14,000 Паровозовъ 16,000.
14	Воткинское судостроительное заведеніе													
	Всего на казенныхъ заводахъ .	45	20	408,922	123,668	532,5	—	242,793	—	4,459	—	—	39,137 Стволовъ и коробовъ 13,725 шт. клинковъ и проч. 7,116 шт. косъ 49,096 шт.	27,962 [3])

[1]) Снаряды эти отлиты прямо изъ домны.
[2]) Снаряды прошлогодней отливки.
[3]) Сюда не входятъ части пароходовъ и паровозовъ.

Приготовленіе издѣлій изъ чугуна, желѣза, стали и друг. металловъ.

№	З А В О Д Ы.	Число печей.		Отлито чугунныхъ издѣлій.			Изъ нихъ числѣ чугунныхъ орудій и снарядовъ.		Стальныхъ орудій и снарядовъ.		И З Д Ѣ Л І Й.			
		Вагранокъ.	Отражательныхъ.	Изъ вагранокъ.	Изъ отражательныхъ печей.	Всего на второй плавки.	Число.	Пудовъ.	Число.	Пудовъ.	Желѣзной проволоки.	Эмальированной посуды.	Стальныхъ и желѣзныхъ издѣлій.	Изъ разныхъ металловъ.
				Пудовъ.							Пудовъ.			
	Частные.													
15	Нижне-Тагильскій	3	2	26,742	32,003	58,74	—	—	—	—	—	—	713	—
16	Нижне-Салдинскій	—	4	—	7,320	7,32	—	—	—	—	—	—	—	—
17	Верхне-Салдинскій	1	—	11,644	—	11,64	—	—	—	—	—	—	—	—
18	Висимо-Уткинскій	—	1	—	3,010	3,01	—	—	—	—	95	—	—	—
19	Черноисточинскій	—	1	—	9,630	9,63	—	—	—	—	—	—	—	—
20	Верхъ-Исетскій	3	1	21,713	12,626	34,33	—	—	—	—	—	—	5,369	—
21	Режевскій	1	1	—	31,682	31,68	—	—	—	—	—	—	5,574	—
22	Верхне-Нейвинскій	1	1	—	16,16 4	16,16	—	—	—	—	—	—	—	—
23	Сылвенскій	—	1	—	33,210	33,21	—	—	—	—	—	—	—	—
24	Уткинскій	—	1	—	730	73	—	—	—	—	—	—	—	—
25	Шайтанскій	—	—	—	—	—	—	—	—	—	—	—	1,094	—
26	Нейво-Алапаевскій	1	1	—	49,020	49,02	—	—	—	—	—	—	7,278	—
27	Николае-Павдинскій	2	1	—	—	—	—	—	—	—	—	—	—	—
28	Невьянскій	—	—	—	—	—	—	—	—	—	—	—	156	—
29	Петрокаменскій	—	—	—	—	—	—	—	—	—	—	—	206	—
30	Кыштымскій	—	1	—	—	—	—	—	—	—	—	—	3,347	—
31	Каслинскій	2	—	100,977	—	100,97	—	—	—	—	—	—	1,310	—
32	Назепетровскій	—	1	—	3,645	3,64	—	—	—	—	—	—	4,055	—
33	Шемахинскій	—	—	—	—	—	—	—	—	—	—	—	2,547	—
34	Сысертскій	2	1	—	4,883	4,88	—	—	—	—	—	—	2,168	—
35	Полевскій	—	—	—	—	—	—	—	—	—	—	—	524	—

Приготовленіе издѣлій изъ чугуна, желѣза, стали и друг. металловъ.

№	З А В О Д Ы.	Число печей.		Отлито чугунныхъ издѣлій.			Изъ числа чугунныхъ орудій и снарядовъ.		Стальныхъ орудій и снарядовъ.		И З Д Ѣ Л І Й.			
		Вагранокъ.	Отражательныхъ.	Изъ вагранокъ.	Изъ отражательныхъ печей.	Всего изъ второй плавки.	Число.	Пудовъ	Число.	Пудовъ.	Желѣзной проволоки.	Эмальированной посуды.	Стальныхъ и желѣзныхъ издѣлій.	Изъ разныхъ металловъ.
				П у д о в ъ.							П у д о в ъ.			
36	Сѣверскій.	—	—	—	—	—	—	—	—	—	—	—	1,114	—
37	Уткинскій	1	—	—	—	—	—	—	—	—	—	—	1,648	—
38	Камбарскій	—	—	—	—	—	—	—	—	—	—	—	65	—
39	Суксунскій	1	—	—	—	—	—	—	—	—	—	—	158	—
40	Тисовскій.	—	—	—	—	—	—	—	—	—	—	—	80	—
41	Нижне-Сергинскій	1	—	8,691	—	8,691	—	—	—	—	—	—	30,446	138
42	Атигскій	—	—	—	—	—	—	—	—	—	—	—	135	—
43	Верхне-Сергинскій.	—	1	—	1,699	1,699	—	—	—	—	—	—	2,680	—
44	Михайловскій	—	2	—	36,690	36,690	—	—	—	—	—	—	15,000	—
45	Ревдинскій	1	2	—	—	—	—	—	—	—	—	—	3,476	—
46	Нижне-Шайтанскій	2	1	86,033	9,773	95,806	—	—	—	—	—	—	—	—
47	Верхне-Шайтанскій													
48	Пожевскій	3	1	8,551	10,265	18,816	—	—	—	—	—	—	11,106	—
49	Елисавето-Пожевскій	—	—	—	—	—	—	—	—	—	—	—	97	—
50	Александровскій	2	—	6,326	—	6,326	—	—	—	—	—	—	—	—
51	Никитинскій	1	1	17,364	—	17,364	—	—	—	—	—	—	2,319	188
52	Чермосскій	2	1	2,840	16,774	19,614	—	—	—	—	—	—	1,769	—
53	Кизеловскій	—	—	—	—	—	—	—	—	—	—	—	3,810	—
54	Полазнинскій	1	1	9,296	15,206	24,502	—	—	—	—	—	—	811	—
55	Хохловскій	—	—	—	—	—	—	—	—	—	—	—	46	—
56	Добрянскій	2	1	22,727	3,803	26,530	—	—	—	—	—	—	2,979	—
57	Софійскій (вспомогательный) . .													
58	Нытвенскій	2	2	—	?	?	—	—	—	—	—	—	—	—

Приготовленіе издѣлій изъ чугуна, желѣза, стали и друг. металловъ.

№	ЗАВОДЫ.	Число печей.		Отлито чугунныхъ издѣлій.			Изъ общаго числа чугунныхъ орудій и снарядовъ.		Стальныхъ орудій и снарядовъ.		Издѣлій.			
		Вагранокъ.	Отражательныхъ.	Изъ вагранокъ.	Изъ отражательныхъ печей.	Всего изъ второй кн.	Число.	Пудовъ.	Число.	Пудовъ.	Желѣзной проволоки.	Эмалированной посуды.	Стальныхъ и желѣзныхъ издѣлій.	Изъ разныхъ металловъ.
				Пудовъ.							Пудовъ.			
59	Юго-Камскій	3	1	7,527	7,965	15,4	—	—	—	—	2,497	—	6,430	141
60	Лысвенскій	2	1	—	—	—	—	—	—	—	—	—	5,063	—
61	Бисертскій	1	—	—	—	—	—	—	—	—	—	—	—	—
62	Очерскій	2	2	18,323	13,109	31,4	—	—	—	—	—	—	3,566	—
63	Нижне-Уфалейскій	—	—	—	—	—	—	—	—	—	—	—	2,564	—
64	Верхне-Уфалейскій	—	—	—	—	—	—	—	—	—	—	—	635	—
65	Суховязскій	—	—	—	—	—	—	—	—	—	—	—	300	—
66	Юрюзань-Ивановскій	1	1	5,636	—	5,6	—	—	—	—	—	—	9,165	—
67	Катавъ-Ивановскій	1	1	20,292	7,674	27,9	—	—	—	—	—	—	5,937	—
68	Усть-Катавскій	—	—	—	—	—	—	—	—	—	—	—	3,006	—
69	Симскій	2	1	13,791	—	13,7	—	—	—	—	—	—	215	—
70	Миньярскій	1	1	—	—	—	—	—	—	—	—	—	2,586	—
71	Николаевскій	—	—	—	—	—	—	—	—	—	—	—	245	—
72	Бѣлорѣцкій	2	—	—	—	—	—	—	—	—	109,300	—	9,840	—
73	Тирлянскій	1	1	1,461	12,397	13,8	—	—	—	—	—	—	3,749	—
74	Нурскій	—	—	—	—	—	—	—	—	—	102,799	—	44,805	—
75	Авзяно-Петровскій	1	—	—	—	—	—	—	—	—	—	—	5,792	—
76	Нювчимскій	1	—	9,450	—	9,4	—	—	—	—	—	—	—	—
77	Песковскій	1	—	13,857	—	13,8	—	—	—	—	—	—	—	—
78	Кирсинскій	—	1	—	11,210	11,2	—	—	—	—	—	—	—	—
79	Омутнинскій	—	1	—	5,088	5,0	—	—	—	—	—	—	—	—
80	Пудемскій	—	1	—	500	5	—	—	—	—	—	—	—	—
81	Главно-Холуницкій	1	1	13,652	3,857	17,5	—	—	—	—	—	—	—	—

Приготовленіе издѣлій изъ чугуна, желѣза, стали и друг. металловъ.

№	ЗАВОДЫ.	Число печей.		Отлито чугунныхъ издѣлій.			Изъ нихъ числѣ чугунныхъ орудій и снарядовъ.		Стальныхъ орудій и снарядовъ.		Издѣлій.			
		Вагранокъ.	Отражательныхъ	Изъ вагранокъ.	Изъ отражательныхъ печей.	Всего второй плавки.	Число.	Пудовъ.	Число.	Пудовъ.	Желѣзной проволоки.	Эмальированной посуды.	Стальныхъ и желѣзныхъ издѣлій.	Изъ разныхъ металловъ.
				Пудовъ.							Пудовъ.			
82	Черно-Холуницкій	1	—	278	—		—	—	—	—	—	—	—	—
83	Ижевской.	3	1	8,936	—	8,9	—	—	—	—	—	—	Стальныхъ стволовъ 177,151 шт. Стальныхъ коробокъ 176,247 шт.	304
	Итого на частныхъ заводахъ .	59	45	436,107	359,933	796,	—	—	—	—	214,690	—	215,978 ствол. 177,151 шт. короб. 176,247 шт.	771
	Всего на Уральскихъ заводахъ.	104	65	845,029	483,601	1.32	242,793	—	4,459	—	214,690	—	255,115 Стволовъ и коробокъ 367,123 клинковъ и проч. 7,116 шт. косъ 49,096 шт.	28,733
	II. Замосковные.													
	Частные.													
84	Выксунскій	1	—	683	—		—	—	—	—	—	—	4,843	45
85	Сновѣдскій	3	—	13,829	—	13	—	—	—	—	534	—	2,310	208
86	Велетминскій	—	—	—	—		—	—	—	—	—	—	2,123	—
87	Вильскій	—	—	—	—		—	—	—	—	48,708	—	7,133	—
88	Дощатинскій (Желѣзницкій) . .	—	—	—	—		—	—	—	—	—	—	2,054	—
89	Унженскій	—	—	—	—		—	—	—	—	—	—	101	—
90	Кулебакскій	1	1	29,000	12,500	41	—	—	—	—	—	—	221,750	—
91	Сормовскій	3	—	45,110	—	45	—	—	—	—	—	—	58,418	—
92	Пятова	2	—	6,350	—	6	—	—	—	—	—	—	—	—
93	Гусевскій.	—	—	—	—		—	—	—	—	—	—	36,285	—
94	Сынтульскій.	1	—	15,954	—	15	—	—	—	—	—	—	—	—

Приготовленіе издѣлій изъ чугуна, желѣза, стали, и друг. металловъ.

№	ЗАВОДЫ.	Число печей.		Отлито чугунныхъ издѣлій.			Изъ числѣ чугунныхъ орудій и снарядовъ.		Стальныхъ орудій и снарядовъ.		Издѣлій.				
		Вагранокъ.	Отражательныхъ.	Изъ вагранокъ.	Изъ отражательныхъ печей.	Всего второй плавки.	число.	Пудовъ.	Число.	Пудовъ.	Желѣзной проволоки.	Эмальированной посуды.	Стальныхъ и желѣзныхъ издѣлій.	Изъ разныхъ металловъ.	
				Пудовъ.			Пудовъ.				Пудовъ.				
95	Илевской	1	1	—	329		—	—	—	—	—	—	—	—	
96	Вознесенскій	—	—	—	—		—	—	—	—	—	—	—	—	
97	Ташинскій	1	1	2,500	—		—	—	—	—	—	—	19,494	—	
98	Авгарскій	1	—	21,824	—		—	—	—	—	—	—	1,305	—	
99	Дугненскій	1	—	44,074	—		—	—	—	—	—	—	—	—	
100	Сенетско-Ивановскій	1	—	23,905	—		—	—	—	—	—	—	—	—	
101	Ивано-Сергіевскій	1	—	—	—		—	—	—	—	—	—	—	—	
102	Людиновскій	4	1	92,962	28,477		—	—	—	—	—	—	8,133	—	
103	Сукременскій	2	—	66,734	—		—	—	—	—	—	—	31,873	—	
104	Богдано-Петровскій	1	—	2,831	—		—	—	—	—	—	—	—	—	
105	Песочинскій (Мальцова)	1	—	53,528	—		—	—	—	—	—	—	—	—	
106	Любоховскій	Нѣтъ данныхъ.					—	—	—	—	—	—	9,835	—	
107	Радицкій						—	—	—	—	—	—	—	—	
108	Песочинскій (Криворотова)	1	—	9,805	—		—	—	—	—	—	—	—	—	
109	Серенскій	—	—	—	—		—	—	—	—	—	—	—	—	
110	Черепетскій	1	—	20,511	—		—	—	—	—	—	—	16,527	—	
111	Ханинскій	1	—	34,783	—		—	—	—	—	—	—	—	—	
112	Мышегскій	2	—	22,550	—		—	—	—	—	—	—	—	—	
113	Истинско-Залиняжскій	3	—	10,968	—		—	—	—	—	—	—	—	—	
114	Бытошевскій	1	—	37,832	—		—	—	—	—	13,531	—	80,482	—	
115	Брянскій	8 [1])	—	35,358	—		—	—	—	—	—	—	—	—	
116	Дубенскій	1	—	41,370	—		—	—	—	—	—	—	737,510	—	
	Всего въ Замосковныхъ заводахъ.	43	4	631,761	41,306		—	—	—	—	62,773	—	1.240,176	253	

[1]) Изъ нихъ 6 при Бессемеровскихъ конверторахъ.

Приготовленіе издѣлій изъ чугуна, желѣза, стали и друг. металловъ.

№	ЗАВОДЫ.	Число печей.		Отлито чугунныхъ издѣлій.			Изъ числѣ чугунныхъ орудій и снарядовъ.		Стальныхъ орудій и снарядовъ.		Издѣлій.			
		Вагранокъ.	Отражательныхъ.	Изъ вагранокъ.	Изъ отражательныхъ печей.	Всего второй	число.	Пудовъ.	Число.	Пудовъ.	Желѣзной проволоки.	Эмальированной посуды.	Стальныхъ и желѣзныхъ издѣлій.	Изъ разныхъ металловъ.
				Пудовъ.							Пудовъ.			
	III. Польскіе.													
	Казенные:													
117	Бялогонскій	—	—	—	—	—	—	—	—	—	—	—	1,766	1,412
118	Реевскій	1	—	10,553	—	10,5	—	—	—	—	—	—	—	—
		1	—	10,553	—	10,5	—	—	—	—	—	—	1,766	1,412
	Частные:													
119	Сирена	—	1	—	12,000	12,	—	—	—	—	—	—	—	—
120	Банкова гута	2	—	60,744	—	60,	—	—	—	—	—	—	—	—
121	Кашевице	1	—	20,000	—	20,	—	—	—	—	—	—	—	—
122	Островецкій	1	—	24,721	—	24,	—	—	—	—	—	—	69,800	—
123	Рудо-Маленецкій	1	—	7,500	—	7,	—	—	—	—	—	—	30,150	—
124	Близинскій	1	—	1,800	—	1,	—	—	—	—	—	—	1,370	—
125	Држевицкій	2	—	1,048	—	1,	—	—	—	—	—	—	—	—
126	Хлевискій	1	—	—	—	—	—	—	—	—	—	—	7,800	—
127	Рушенецкій	—	—	—	—	—	—	—	—	—	—	—	2,500	—
128	Иренскій	—	—	—	—	—	—	—	—	—	—	—	10,544	—
129	Поремба	2	—	82,256	—	82,	—	—	—	—	48,215	—	—	—
130	Міачевскій	2	—	35,555	—	35,	—	—	—	—	7,850	—	—	—
131	Нивка	2	1	55,890	—	55,	—	—	—	—	—	—	—	—
132	Бодзеховскій	—	—	—	—	—	—	—	—	—	—	—	26,750	—
133	Пржистайнь	1	—	—	—	—	—	—	—	—	4,000	—	—	—
134	Копельмана	2	—	65,000	—	65,	—	—	—	—	—	—	—	—
135	Бляховня	2	—	26,104	—	26,	—	—	—	—	—	—	—	—

Приготовленіе издѣлій изъ чугуна, желѣза, стали и друг. металловъ.

№	ЗАВОДЫ.	Число печей.		Отлито чугунныхъ издѣлій.			Число чугунныхъ орудій и снарядовъ.		Стальныхъ орудій и снарядовъ.		ИЗДѢЛІЙ.			
		Вагранокъ.	Отражательныхъ.	Изъ вагранокъ.	Изъ отражательныхъ печей.	Всего на второй кн.					Желѣзной проволоки.	Эмальированной посуды.	Стальныхъ и желѣзныхъ издѣлій.	Изъ разныхъ металловъ.
				Пудовъ.			Число.	Пудовъ.	Число.	Пудовъ.	Пудовъ.			
136	Кузница-Старая	1	—	20,000	—	20,0	—	—	—	—	—	12,340	—	—
137	Варшавскій	—	—	—	—	—	—	—	—	—	—	—	294,850	—
	Всего въ Польскихъ заводахъ	22	2	411,172	12,000	423,1	—	—	—	—	—	72,405	445,530	1,412
	IV. Въ Западномъ краѣ и на югѣ Россіи.													
	Казенный:													
138	Луганскій	2	—	238,420	—	238,4	985	44,940	—	—	—	—	1,408	619
	Частные:													
139	Денешевскій	1	—	1,025	—	1,0	—	—	—	—	—	—	—	—
140	Кропивненскій	1	—	2,000	—	2,0	—	—	—	—	—	—	—	—
141	Славутскій	2	—	19,789	—	19,7	—	—	—	—	—	—	—	—
142	Новороссійскій	3	—	68,411	—	68,4	—	—	—	—	—	—	12,688	—
143	Сулиновскій	3	—	37,645	—	37,6	—	—	—	—	—	—	112,304	397
144	Кедабекскій	1	—	719	—	7	—	—	—	—	—	—	1,524	31
145	Рудне-Талецкій	1	—	450	—	4	—	—	—	—	—	—	—	—
146	Заславскій	1	—	6,000	—	6,0	—	—	—	—	—	—	—	—
	Всего въ Западныхъ и Южныхъ заводахъ	15	—	374,459	—	374,4	—	44,940	—	—	—	—	127,924	1,047

Приготовленіе издѣлій изъ чугуна, желѣза, стали и друг. металловъ.

№	ЗАВОДЫ.	Число печей.		Отлито чугунныхъ издѣлій.			Изъ нихъ числѣ чугунныхъ орудій и снарядовъ.		Стальныхъ орудій и снарядовъ.		И З Д Ѣ Л І Й.			
		Вагранокъ.	Отражательныхъ.	Изъ вагранокъ.	Изъ отражательныхъ печей.	Всего второй кл.					Желѣзной проволоки.	Эмалированной посуды.	Стальныхъ и желѣзныхъ издѣлій.	Изъ разныхъ металловъ.
				Пудовъ.			Число.	Пудовъ.	Число.	Пудовъ.	Пудовъ.			
	V. Въ Сѣверномъ краѣ.													
	Казенный:													
147	Александровскій	3	7	94,661	—	94	пудовъ	80,633	—	—	—	—	?	?
	Частные:													
148	Обуховскій	9	1	19,849	—	19	—	—	оруд.	32,922	—	—	39,628	—
149	Александровскій	—	—	—	—	—	—	—	снар.	6,034	—	—	—	—
150	Путиловскій	7	2	264,125	—	264	—	—	—	—	—	—	464,323	2,053
151	Износкова	1	—	—	—	—	—	—	—	—	—	—	—	—
152	Общества Франко-Русскихъ заводовъ (бывш. Берда)	4	1	76,923	—	76	—	—	—	—	—	—	—	1,493
153	Ижорскіе (въ Колпинѣ)	3	—	36,821	—	36	—	—	—	—	—	—	22,660	8,704
154	Николаевскій	1	1	—	—	—	—	—	—	—	18,273	—	13,991	—
	Всего въ Сѣверныхъ заводахъ . .	28	12	492,379	—	492	80,633	—	38,956	18,273	—		540,602	12,205
	VI. Финляндскіе.													
	Частные:													
155	На 30 разныхъ заводахъ . . .	—	—	—	—	—	—	—	—	—	—	—	112,003	—

Приготовленіе издѣлій изъ чугуна, желѣза, стали и друг. металловъ.

№	ЗАВОДЫ.	Число печей.		Отлито чугунныхъ издѣлій.			Изъ нихъ числѣ чугунныхъ орудій и снарядовъ.		Стальныхъ орудій и снарядовъ.		ИЗДѢЛІЙ.			
		Вагранокъ.	Отражательныхъ.	Изъ вагранокъ.	Изъ отражательныхъ печей.	Всего второй кл.	Число.	Пудовъ.	Число.	Пудовъ.	Желѣзной проволоки.	Эмальированной посуды.	Стальныхъ и желѣзныхъ издѣлій.	Изъ разныхъ металловъ.
				Пудовъ.							Пудовъ.			
	VII. Сибирскіе.													
	Кабинета Его Императорскаго Величества.													
156	Гурьевскій	2	1	8,195	—	8,—	—	—	—	—	—	—	3,402	45
157	Петровскій	1	—	4,700	—	4,—	—	—	—	—	—	—	2,279	—
		3	1	12,895	—	12,—	—	—	—	—	—	—	5,681	45
	Частные:													
158	Абаканскій	1	1	3,258	—	3,—	—	—	—	—	—	—	—	—
159	Николаевскій	2	1	23,388	3,228	26,—	—	—	—	—	—	—	25,889	—
		3	2	26,646	3,228	29,—	—	—	—	—	—	—	25,889	—
	Итого въ Сибирскихъ заводахъ .	6	3	39,541	3,228	42,—	—	—	—	—	—	—	31,570	45
	Всего издѣлій	218	86	2.794,340	540,135	3.334,—	368,366	—	43,415	295,736	72,405		2.752,920	43,740

Добыча ископаемаго угля.

Добыча ископаемаго угля.

№	КАМЕННОУГОЛЬНЫЯ КОПИ.	КОМУ ПРИНАДЛЕЖАТЪ.	Число шахтъ и штоленъ.		Паровыхъ машинъ.				Употреблялось рабочихъ.	Добыто.		
			Дѣйствующихъ.	Не дѣйствующихъ.	для отлива воды.		Углеподъемныхъ.			Каменнаго угля.	Антрацита.	Бураго угля.
					Число.	Силою.	Число.	Силою.		Пудовъ.		
	Европейская Россія.											
	I. Подмосковнаго бассейна.											
	Тульской губерніи.											
1	Обидимская	Хомякову.	6	4	3	12	4	26	234	835,000	—	—
2	Малевская	Гр. Бобринскому.	2	—	—	—	2	18	208	1.771,083	—	—
3	Товарковская	Гр. Бобринской.	2	—	1	2	1	12	76	1.108,995	—	—
4	Дедиловская	Майеру.	2	—	1	10	1	8	35	100,000	—	—
5	Федоровская	Бремке и К°.	Не действовала.									
6	Левинская	Товариществу Средне-Россійской промышленности.	2	1	3	24	3	34	440	3.900,000	—	—
7	Моховая											
8	Моховская	Кн. Оболенской.	Не действовали.									
9	Княжая											
10	Стубленская	Поливанову.	Не действовала.									
11	Каменская	Кн. Енгалычеву.	1	—	—	—	—	—	16	28,000	—	—
12	Ясенская	Гилль.	4	—	1	10	1	25	120	1.800,000	—	—
13	Колпенская	Генике.	9	—	—	—	—	—	60	140,000	—	—
			28	5	9	58	12	123	1,189	9.683,078	—	—
	Рязанской губерніи.											
14	Мураевнинская	Губонину.	2	4	2	30	2	80	75	455,000	—	—
15	Побѣдинская	Товариществу Побѣдинскихъ копей.	5	5	4	71	2	30	482	3.158,202	—	—

№	КАМЕННОУГОЛЬНЫЯ КОПИ.	КОМУ ПРИНАДЛЕЖАТЪ.	Число шахтъ и штолень.		Паровыхъ машинъ.				Употреблялось рабочихъ.	Добыто.		
			Дѣйствующихъ.	Не дѣйствующихъ.	Для отлива воды.		Угленодъемныхъ.			Каменнаго угля.	Антрацита.	Бураго угля.
					Число.	силою.	Число.	Силою.		Пудовъ.		
16	Чулковская	Чулковской К°.	7	11	7	66	7	136	965	11.104,000	—	—
17	Павелецкая	—	Н	е	Д	ѣ	й	с	т	в	о	в	а	л	а.
			14	20	13	167	11	246	1,522	14.717,202	—	—
	Калужской губерніи.											
18	Зеленинская	—	Н	е	Д	ѣ	й	с	т	в	о	в	а	л	и.
19	Будская	—										
	Всего Подмосковнаго бассейна.		42	25	22	225	23	369	2,711	24.400,280	—	—
	II. Кіево-Елисаветградскаго бассейна.											
	Кіевской губерніи.											
20	Екатеринопольская	Графинѣ Шуваловой.	3	—	—	—	—	—	60	—	—	656,604
	Всего Кіево-Елисаветградскаго бассейна		3	—	—	—	—	—	60	—	—	656,604
	III. Донецкаго кряжа.											
	Области Войска Донскаго.											
	а) На войсковыхъ земляхъ.											
	На Грушевскомъ рудникѣ.											
21	Попова	Ген.-маіору Попову.	4	—	1	16	1	12	104	—	539,216	—
22	Антоновой	Жены подпол. Антонова.	1	—	—	—	—	—	84	—	436,353	—
23	Емельянова	Купцу Емельянову.	1	—	1	18	1	8	19	—	100,000	—
24	Мороховца	Купцу Мороховцу.	1	—	—	—	1	10	34	—	173,929	—
25	Карнѣева.	Полковнику Карнѣеву.	1	—	—	—	—	—	50	—	260,794	—

№	КАМЕННОУГОЛЬНЫЯ КОПИ.	КОМУ ПРИНАДЛЕЖАТЪ.	Число шахтъ и штоленъ.		Паровыхъ машинъ.				Употреблялось рабочихъ.	Добыто.		
					для отлива воды.		Углеподъемныхъ.					
			Дѣйствующихъ.	Недѣйствующихъ.	Число.	Силою.	Число.	Силою.		Каменнаго угля.	Антрацита.	Бураго угля.
										Пудовъ.		
26	Мельникова	Потомственному гражданину Мельникову.	1	—	—	—	—	—	27	—	142,185	—
27	Карнѣева	Казаку Карнѣеву.	2	2	*	10	—	—	25	—	130,300	—
28	Дудкина	Полковнику Дудкину.	3	—	—	—	—	—	29	—	148,598	—
29	Посохова	Потомствен. почетному гражданину Посохову.	2	5		14	1	6	164	—	851,711	—
30	Меньшиковой	Женѣ казака Меньшикова.	1	—	—	—	—	—	22	—	113,826	—
31	Кунакова	Есаулу Кунакову.	2	1	—	—	—	—	33	—	170,959	—
32	Устиновой	Женѣ казака Устинова.	1	—	—	—	1	10	32	—	165,723	—
33	Бажковской	Вдовѣ полковника Бажковскаго.	1	3	*	15	1	12	113	—	589,470	—
34	Болдырева	Казаку Болдыреву.	1	—	*	10	—	—	26	—	136,642	—
35	Чурилина	Купцу Чурилину.	1	—	*	8	—	—	21	—	107,500	—
36	Андріянова	Генер.-лейт. Андріянову.	1	1	*	4	—	—	25	—	129,188	—
37	Сканова	Купцу Сканову.	5	—	*	8	—	—	64	—	329,538	—
38	Чахировой	Купчихѣ Чахировой.	2	—	*	18	—	—	118	—	616,084	—
39	Кушнарева	Коллежскому совѣтнику Кушнареву.	1	—		—	—	—	19	—	100,000	—
40	Кушнарева	Полковнику Кушнареву.	1	—		—	—	—	21	—	118,997	—
41	Траценкова	Казаку Траценкову.	2	—		—	—	—	19	—	100,000	—
42	Каракашъ	Купцу Каракашъ.	2	—		16	1	8	121	—	630,200	—
43	Нюренберга	Купцу Нюренбергу.	1	1	*	10	—	—	69	—	358,648	—

* Машины, отмѣченныя звѣздочкой служатъ и для отлива воды и для подъема угля.

№	КАМЕННОУГОЛЬНЫЯ КОПИ.	КОМУ ПРИНАДЛЕЖАТЪ.	Число шахтъ и штоленъ.		Паровыхъ машинъ.				Употреблялось рабочихъ.	Добыто.		
			Дѣйствующихъ.	Недѣйствующихъ.	для отлива воды.		Углеподъемныхъ.			Каменнаго угля.	Антрацита.	Бураго угля.
					Число.	Силою.	Число.	Силою.		Пудовъ.		
44	Маркова	Генералъ-маіору Маркову.	2	—	—	—	—	—	76	—	396,591	—
45	Русскаго Общества Пароходства и Торговли.	Русскому Обществу Пароходства и Торговли.	1	1	60	2	86		919	—	4.795,443	—
46	Улиткина	Генералъ-Маіору Улиткину.	2	—	10	—	—		35	—	178,983	—
47	Наслѣдниковъ Югановыхъ . . .	Наслѣдникамъ Юганова.	2	—	—	—	—		19	—	100,000	—
48	Чарникова.	Казаку Черникову.	1	21	10	—	—		22	—	112,719	—
49	Поповой	Вдовѣ священника Попова.	1	—	10	—	—		60	—	312,012	—
50	Косова	Казаку Косову.	3	—	8	—	—		41	—	212,171	—
51	Ованесова	Купцу Ованесову. . .	1	—	—	—	—		23	—	115,167	—
52	Бетулинскаго	Губернскому секретарю Бетулинскому.	2	2	26	2	12		191	—	1.002,620	—
53	Ѳомина	Генералъ-лейтенанту Ѳомину.	2	1	—	—	—		21	—	111,567	—
54	Шапошникова	Казаку Шапошникову.	2	—	—	—	—		41	—	212,926	—
55	Блашковой.	Женѣ казака Блашкова.	1	—	—	—	—		56	—	291,075	—
56	Наслѣдниковъ Шамардиныхъ.	Наслѣдникамъ Шамардиныхъ.	1	—	—	—	—		46	—	236,004	—
57	Суржиной	Вдовѣ полковника Суржина.	3	—	—	—	—		62	—	320,519	—
58	Переселенкова	Казаку Переселенкову.	2	—	—	—	—		24	—	121,665	—
59	Глущенкова	Купцу Глущенкову.	2	—	10	—	—		102	—	529,347	—
60	Графинь Орловой-Денисовой и Шуваловой.	Графинямъ Орловой-Денисовой и Шуваловой.	1	—	10	—	—		46	—	239,174	—
61	Кащѣева	Хорунжему Кащѣеву.	1	—	—	—	—		54	—	281,603	—

№	КАМЕННОУГОЛЬНЫЯ КОПИ.	КОМУ ПРИНАДЛЕЖАТЪ.	Число шахтъ штолень.		Паровыхъ машинъ.				Употреблялось рабочихъ.	Добыто.		
			Дѣйствующихъ.	Не дѣйствующ.	для отлива воды.		Углеподъемныхъ.			Каменнаго угля.	Антрацита.	Бураго угля.
					Число.	Силою.	Число.	Силою.		Пудовъ.		
62	Лопухина	Войсковому старшинѣ Лопухину.	1	2	—	—	—		19	—	100,000	—
63	Азовской угольной компаніи . .	Азовской угольной компаніи.	1	2	85	3	142		423	—	2.207,403	—
64	Кошкина	Почетному гражданину Кошкину.	4	2	127	—	—		550	—	2.867,117	—
65	Трифанова	Казаку Трифанову.	2	—	—	—	—		19	—	100,000	—
66	Зазыбина	Капитану Зазыбину.	8	4	30	—	—		315	—	1.643,020	—
67	Панченко	Купцу Панченко.	6	3	38	4	36		153	—	794,472	—
68	Мовшовича	Купцу Мовшовичу.	1	3	10	—	—		19	—	100,000	—
69	Карповой и К°	Женѣ урядника Карпова и К°.	1	1	—	—	—		40	—	207,183	—
70	Фрумсона	Купцу Фрумсону.	1	—	6	1	10		34	—	179,845	—
71	Копи дающія менѣе 100,000 пуд. въ годъ		—	—	—	—	—		11	—	81,306	—
			93	65	587	19	352		4,660	—	24.299,793	—
	На Власовскомъ рудникѣ.											
72	Файна	Купцу Файну.	3	4	20	—	—		146	—	765,570	—
73	Зазыбина	Капитану Зазыбину.	3	2	—	1	10		133	—	697,300	—
74	Пастухова	Потомственному почетному граждан. Пастухову.	2	—	—	—	—		67	—	350,000	—
			8	6	20	1	10		346	—	1.812,870	—

№	КАМЕННОУГОЛЬНЫЯ КОПИ.	КОМУ ПРИНАДЛЕЖАТЪ.	Число шахтъ и штоленъ.		Паровыхъ машинъ.				Употреблялось рабочихъ.	Добыто.		
			Дѣйствующихъ.	Не дѣйствующихъ.	для отлива воды.		Углеподъемныхъ.			Каменнаго угля.	Антрацита.	Бураго угля.
					Число.	Силою.	Число.	Силою.		Пудовъ.		
	Міусскаго округа.											
75	Бѣлоусовой	Женѣ коллежскаго регистратора Бѣлоусова.	2	—	—	—	—	—	20	—	109,012	—
76	Горловой	Женѣ статскаго совѣтника Горлова.	2	—	2	22	2	35	271	—	1.418,684	—
77	Копи дающія менѣе 100,000 т. пуд. въ годъ		—	—	—	—	—	—	29	—	128,624	—
			4	—	2	22	2	35	320	—	1,656,320	—
	Б. НА СТАНИЧНЫХЪ ЗЕМЛЯХЪ:											
	Черкасскаго округа.											
78	Пастухова	Потомств. почетн. гражданину Пастухову.	1	—	—	—	1	20	101	—	526,425	—
79	Мороховецъ	Купцу Мороховецъ.	2	—	—	—	—	—	86	—	450,000	—
			3	—	—	—	1	20	187	—	976,425	—
	Донецкаго округа.											
80	Середа	Купцу Середа.	2	—	—	—	—	—	48	—	250,000	—
81	Наслѣдниковъ Глущенкова . . .	Наслѣдникамъ купца Глущенкова.	3	1*	6	—	—	—	32	—	165,000	—
82	Малышева и Павловской	Статскому совѣт. Малышеву и женѣ ст. совѣт. Павловскаго.	5	—	—	—	—	—	132	—	689,200	—

№	КАМЕННОУГОЛЬНЫЯ КОПИ.	КОМУ ПРИНАДЛЕЖАТЪ.	Число шахтъ и штоленъ.		Паровыхъ машинъ.				Употреблялось рабочихъ.	Добыто.		
			Дѣйствующихъ.	Недѣйствующихъ.	для отлива воды.		Углеподъемныхъ			Каменнаго угля.	Антрацита.	Бураго угля.
					Число.	Силою.	Число.	Силою.		Пудовъ.		
83	Шаброва и Рябова	Купцамъ Шаброву и Рябову.	4	4	—	—	—	—	79	—	402,000	—
84	Когбетліева	Купцу Когбетліеву.	2	1	—	—	—	—	30	—	153,000	—
85	Копи дающія менѣе 100,000 пудъ въ годъ		—	—	—	—	—	—	131	—	717,000	—
			16	12	1	6	—	—	452	—	2.376,200	—
	В. НА ВЛАДѢЛЬЧЕСКИХЪ ЗЕМЛЯХЪ:											
	Міусскаго округа.											
86	Наслѣдышева	Сотникову Наслѣдышеву.	4	—	—	—	—	—	34	—	175,960	—
87	Иловайскаго	Есаулу Иловайскому.	1	1*	8	—	—	—	25	—	128,600	—
88	Ѳомина	Коллежскому регистратору Ѳомину.	3	—	—	—	—	—	53	—	273,830	—
89	Бродскаго	Купцу Бродскому.	3	1	8	1	6		76	—	397,474	—
90	Морецкаго	Купцу Морецкому.	1	—	—	—	—	—	34	—	175,680	—
91	Казмина	Уряднику Казмину.	2	—	—	—	—	—	35	—	180,500	—
92	Кушнарева	Казаку Кушнареву.	4	—	—	—	—	—	54	—	283,000	—
93	Колпакова	Наслѣдникамъ ротмистра Колпакова.	2	—	—	—	—	—	19	—	100,000	—
94	Краснощекова.	Помѣщику Краснощекову.	1	—	—	—	—	—	19	—	100,000	—
95	Копи дающіе менѣе 100,000 пудъ въ годъ		—	—	—	—	—	—	30	—	156,780	—
			21	2	16	1	6		379	—	1.971,824	—

№	КАМЕННОУГОЛЬНЫЯ КОПИ.	КОМУ ПРИНАДЛЕЖАТЪ.	Число шахтъ и штоленъ.		Паровыхъ машинъ.				Употреблялось рабочихъ.	Добыто.		
			Дѣйствующихъ.	Недѣйствующихъ.	для отлива воды.		Углеподъемныхъ.			Каменнаго угля.	Антрацита.	Бураго угля.
					Число.	Силою.	Число.	Силою.		Пудовъ.		
	г. На войсковыхъ земляхъ.											
	Міусскаго округа.											
96	Иловайскаго	Поручику Иловайскому.	3	—	1*	8	—	—	179	936,145	—	—
97	Иловайской	Женѣ полковника Иловайскаго.	2		1	12	1	8	26	126,587	—	—
98	Копи дающіе менѣе 100 тыс. пуд. въ годъ		—	—	—	—	—	—	8	42,240	—	—
			5		2	20	1	8	213	1.104,972	—	—
	д. На земляхъ станичныхъ.											
	Донецкаго округа.											
99	Дьякова	Полковнику Дьякову.	2	—	—	—	—	—	33	170,945	—	—
100	Копи дающія менѣе 100 тыс. пуд. въ годъ		—	—	—	—	—	—	39	207,400	—	—
			2	—	—	—	—	—	72	378,345	—	—
	е. На земляхъ владѣльческихъ.											
	Міусскаго округа.											
101	Хлытчіева	Купцу Хлытчіеву.	2	—	—	—	—	—	31	159,385	—	—
102	Кебера	Г-ну Кеберу.	2	1	22	2	30	179	934,284	—	—	
103	Древицкаго	Г-ну Древицкому.	5	1*	12	—	—	51	266,888	—	—	
104	Рыковской	Женѣ полковника Рыковскаго.	3	1	12	4	38	399	2.080,000	—	—	

№	КАМЕННОУГОЛЬНЫЯ КОПИ.	КОМУ ПРИНАДЛЕЖАТЪ.	Число шахтъ и штолепъ.		Паровыхъ машинъ.				Употреблялось рабочихъ.	Добыто.		
					Для отлива воды.		Углеподъемныхъ.			Каменнаго угля.	Антрацита.	Бураго угля.
			Дѣйствующихъ.	Недѣйствующихъ.	Число.	Силою.	Число.	Силою.		Пудовъ.		
105	Джонъ-Юза	Г-ну Джону-Юзу.	3	5	—	—	—	—	347	1.807,000	—	—
106	Павлова	Есаулу Павлову.	2	1	1	8	1	6	64	335,000	—	—
107	Селезнева	Г-ну Селезневу.	4	4	1*	14	—	—	96	500,000	—	—
108	Иловайскаго	Есаулу Иловайскому.	5	—	5*	80	3	76	1,740	9.093,000	—	—
109	Августа Боссъ	Прусскому подданному Августу Боссъ.	2	1	2*	26	—	—	67	350,000	—	—
110	Копи дающія менѣе 100 т. п. въ годъ.	—	—	—	—	—	—	—	5	27,400	—	—
			28	25	12	174	10	150	2,979	15.552,957	—	—
	Всего въ области войска Донскаго.		180	132	56	845	35	581	9,608	17.036,274	33,093,432	—
	Екатеринославской губерніи.											
111	Лисичанская	Казенная, Горнаго вѣдомства.	2 [1])	8	2	80	1	25	22	41,575	—	—
	1-го Округа.											
112	Рутченковская	Горно-промышленному обществу на Югѣ Россіи.	13	—	—	—	3	90	750	6.500,000	—	—
113	Карпова	П. А. Карпову.	3	—	—	—	—	—	50	300,000	—	—
114	Новороссійскаго общества	Новороссійскому обществу.	7	2	—	—	2	105	1,100	10.053,443	—	—
115	В. И. Рутченко	В. И. Рутченко.	3	—	—	—	—	—	22	200,000	—	—
116	Е. И. Уразовой	Е. И. Уразовой.	2	—	—	—	—	—	12	150,000	—	—
117	И. П. Прохорова	И. П. Прохорову.	Не дѣйствовали.									
118	П. А. Іосса	П. А. Іосса.										
119	Я. И. Древицкаго	Я. И. Древицкому.										

[1]) Шахта Дагмара съ сентября 1882 года сдана въ аренду.

№	КАМЕННОУГОЛЬНЫЯ КОПИ.	КОМУ ПРИНАДЛЕЖАТЪ.	Число шахтъ и штолень.		Паровыхъ машинъ.				Употреблялось рабочихъ.	Добыто.		
					Для отлива воды.		Углеподъемныхъ.			Каменнаго угля.	Антрацита.	Бураго угля.
			Дѣйствующихъ.	Недѣйствующихъ.	Число.	Силою.	Число.	Силою.		Пудовъ.		
120	Я. И. Древицкаго	Я. И. Древицкому.	3	—	—	—	—	—	24	104,895	—	—
121	Я. И. Древицкаго	Я. И. Древицкому.	2	—	—	—	—	—	22	250,821	—	—
122	С. Д. Пшеничнаго.	С. Д. Пшеничному.	5	—	—	—	—	—	125	468,200	—	—
123	А. Х. Иванова и Айваза . . .	А. Х. Иванову и Айваза.	2	1	—	—	—	—	48	399,602	—	—
124	Д. В. Мандрыкиной	Д. В. Мандрыкиной.	1	—	—	—	—	—	20	146,000	—	—
125	Кузнецова	Кузнецову.	—	1	—	—	—	—	12	—	—	—
126	Шевченко	Шевченко.	—	1	—	—	—	—	5	—	—	—
127	Петровская	Шейерману.	5	3	—	—	—	—	132	727,800	—	—
128	Крестьянъ Зайцевской волости .	Щербиновскимъ, Нелѣповскимъ, Никитовскимъ и Желѣзнянскимъ.	—	—	—	—	—	—	600	2.600,000	—	—
129	Щербиновская	Московскому товариществу Любавина и К°.	—	2	е д ѣ й с т в				о в	а	л	а.
130	Новая копь (Чигарская). . . .	Обществу Южно-Русской Компаніи угольной промышленности.	2	—	—	—	—	—	200	1.711,676	—	—
131	Николаевская	Г. Успенскому.	2	—	—	—	1	16	120	977,225	—	—
132	Корсунская	Обществу Южно-Русской Компаніи угольной промышленности.	2	—	—	—	—	—	470	3.790,382	—	—
133	Петрова Милость	Н. М. Фонъ-Геллеръ.	2	—	—	—	—	—	60	400,000	—	—
134	Волынцевская	Князьямъ Долгорукимъ.	н	е ѣ	й с	т в	о в		а	л	а.	
135	Сербиновская	В. Ф. Грубе.	—	4	—	—	—	—	12	—	—	—
136	Рубежанская.	Р. Ф. Шаховой.	1	1	—	—	—	—	23	200,256	—	—
137	Рубежанская.	В. П. Богдановой.	н	е ѣ	й с	т в	о в		а	л	а.	
138	Рубежанская.	Ф. И. Попову.	4	2	—	—	—	—	32	250,000	—	—

№	КАМЕННОУГОЛЬНЫЯ КОПИ.	КОМУ ПРИНАДЛЕЖАТЪ.	Число шахтъ штолень. Дѣйствующихъ.	Недѣйствующихъ.	Паровыхъ машинъ для отлива воды. Число.	Силою.	Углеподъемныхъ. Число.	Силою.	Употреблялось рабочихъ.	Добыто. Каменнаго угля. Пудовъ.	Антрацита. Пудовъ.	Бураго угля. Пудовъ.
139	Крестьянъ с. Лисичанска . . .	Крестьянамъ села Лисичанска.	10	—	—	—	—	—	120	450,000	—	—
140	Червоневская	Трифановскому.	1	—	—	—	—	—	5	1,200	—	—
141	Иванова и Дагмара	Иванову.	1	—	1	16	1	25	70	60,000	—	—
142	Мирная долина	Н. А. Терещенко.	—		—	—	—	—	12	—	—	—
	Всего въ 1-мъ округѣ		71		1	16	7	236	4,046	29.735,500	—	—
	2-го Округа.											
143	Тошковская	Гг. Кореневу и Шипилову.	н		Й с т в о				в	а	л	а.
144	Марьевская	Г-ну Губонину.	8		2	18	1	60	250	2.600,000	—	—
145	Голубовская	Г-ну Уманскому.	18		—	—	—	—	375	4.924,000	—	—
146	Золотое	Товариществу каменноугольнаго производства Любвинъ и К°.	2		—	—	—	—	154	1.000,000	—	—
147	Михайловская (Ивановская). . .	Г-ну Сомову.	1		—	—	—	—	22	300,000	—	—
148	Горская	Г-ну Симкову.	н		Й с т в о				в	а	л	и.
149	Горско-Ивановская.	Г-ну Гольденфану.										
150	Семиротская	Гг. Кореневу и Шипилову.	4		—	—	—	—	171	2.083,536	—	—
151	Голубовско-Михайловская . . .	Г-ну Кромареву.	2		—	—	—	—	92	95,000	—	—
152	Петро-Марьевская	Петро-Марьевскому Обществу.	2		1	8	1	10	110	1.300,000	—	—
153	Петро-Марьевская	Г-ну Аптекману.	2		—	—	—	—	80	1.056,000	—	—
154	Варваропольская	Г-ну Еланчику.	н		Й с т в о				в	а	л	а.

№	КАМЕННОУГОЛЬНЫЯ КОПИ.	КОМУ ПРИНАДЛЕЖАТЪ.	Число шахтъ штоленъ. Дѣйствующихъ.	Число шахтъ штоленъ. Не дѣйствующихъ.	Паровыхъ машинъ. Для отлива воды. Число.	Паровыхъ машинъ. Для отлива воды. Силою.	Паровыхъ машинъ. Углеподъемныхъ. Число.	Паровыхъ машинъ. Углеподъемныхъ. Силою.	Употреблялось рабочихъ.	Добыто. Каменнаго угля. Пудовъ.	Добыто. Антрацита. Пудовъ.	Добыто. Бураго угля. Пудовъ.
155	Александровская	Г-ну Четчикову.	2		—	—	—	—	48	850,000	—	—
156	Александровская	Г-ну Заславскому.	2		—	—	1	10	120	1.620,000	—	—
157	Варваропольская	Генералъ-маіору Золотареву.	1		—	—	3	56	70	1.372,052	—	—
158	Николаевская	Г-ну Аптекману.	3		—	—	—	—	46	500,000	—	—
159	Лозово-Петровская	Г-ну Чигалло.	2		—	—	—	—	34	300,000	—	—
160	Лозово-Петровская	Генералъ-маіору Золотареву.	1		—	—	—	—	24	200,000	—	—
161	Петропавловская	Г-ну Булатову.	1		—	—	—	—	36	49,125	—	—
162	Надеждинская	Г-ну Малкину.	1		—	—	—	—	15	400,000	—	—
163	Анненская	Г-ну Акимову.	3		—	—	—	—	35	500,000	—	—
164	Екатериненская.	Г-ну Македонскому.	н	е	ѣ	й с	т в	о	в	а	л	и.
165	Никольская	Г-ну Васильеву.										
166	Ново-Ломоватская	Г-ну Фрекену.	1		—	—	—	—	17	100,000	—	—
167	Сабовская.	Г. Войнѣ, арендуется Беттасъ-Валетъ-Джузеппе ди Често и К°.	1		—	—	—	—	30	80,000	—	—
168	Сабовская.	Крестьянамъ деревни Сабовки арендуетъ Воробейчикъ.	1		—	—	—	—	16	126,700	—	—
169	Божедаровская	Г-ну Губонину.	1		—	—	—	—	32	100,000	—	—
170	Михайловская	Княгинѣ Долгорукой.	н	е	ѣ	й с	т в	о	в	в	л	а.
171	Бѣловская	Г-жѣ Лутковской.	3		—	—	—	—	18	15,000	—	—
172	Новоповловская	Г-ну Фелькнеру.	1		—	—	—	—	14	15,000	—	—
173	Юрьевская	Крестьянамъ деревни Юрьевки	1		—	—	—	—	8	48,000	—	—

№	КАМЕННОУГОЛЬНЫЯ КОПИ.	КОМУ ПРИНАДЛЕЖАТЪ.	Число шахтъ и штолень.		Паровыхъ машинъ.				Употреблялось рабочихъ.	Добыто.		
			Дѣйствующихъ.	Недѣйствующихъ.	Для отлива воды.		Углеподъемныхъ.			Каменнаго угля.	Антрацита.	Бураго угля.
					Число.	Силою.	Число.	Силою.		Пудовъ.		
174	Юрьевская	Г-ну Родакову.	Н	е	Д	Ѣ й	с	т в	о	в а	л	а.
175	Богородицкая	Г-ну Стрижиченко.	3	—	—	—	—	—	21	50,000	—	—
176	Козловская	Князю Козловскому.	Н	е	Д	Ѣ й	с	т в	о	в а	л	а.
177	Глафировская	Кр-намъ д. Глафировки.	С	в	Ѣ	д Ѣ	н і й	н е	д о	с т а в	л е	н о.
178	Первозвановская	Г-жѣ Сомовой.	Н	е	Д	Ѣ й	с	т в	о	в а	л	а.
179	Одиннадцатиротская	Крестьянамъ села 11-й роты (Черкасскаго).	15		—	—	—	—	90	100,000	—	—
180	Двѣнадцатиротская	Крестьянамъ с. Хорошаго.	10		—	—	—	—	60	80,000	—	—
181	Ящиковская	Княгинѣ Долгорукой.	Н		Д	Ѣ й	с	т в	о	в а	л	а.
182	Ольховатская											
183	Фащовская	В. Н. Булацелю.	Н	е	Д	Ѣ й	с	т в	о	в а	л	а.
184	Штеровская											
185	Городищенская	Кр-намъ села Городища.	10		—	—	—	—	40	—	12,000	—
186	Мало-Николаевская	Г-ну Бродскому.	2		—	—	—	—	42	—	28,538	—
187	Уткинская	Г-ну Мусинъ-Пушкину.	Н		Д	Ѣ й	с	т в	о	в а	л	а.
188	Краснокутская	Бар. Унгернъ-Штернбергу.	2		—	—	—	—	52	—	50,000	—
189	Григорьевская	Г-ну Милорадовичу.	Н		Д	Ѣ й	с	т в	о	в а	л	а
190	Успенская	Г-ну Голуба.	23		—	—	2	35	188	420,000	—	—
191	Коцурбовская (Успенская) . . .	Г-ну Столыпину.	3		—	—	—	—	30	183,625	—	—
192	Алексѣевская	Алексѣевскому Горно-промышленному товариществу.	Н		Д	Ѣ й	с	т в	о	в а	л	а.
193	Васильевская											
194	Каменская		7		—	—	2	20	293	2.821,113	—	—
195	Варваро-Борисовская	Г-ну Савичу.	1		—	—	—	—	50	500,000	—	—
196	Семеновская	Гг. Лемешевскому и Завадскому.	2		—	—	1	10	120	1.000,000	—	—

№	КАМЕННОУГОЛЬНЫЯ КОПИ.	КОМУ ПРИНАДЛЕЖАТЪ.	Число шахтъ и штоленъ.		Паровыхъ машинъ.				Употреблялось рабочихъ.	Добыто.		
			Дѣйствующихъ.	Недѣйствующихъ.	для отлива воды.		Углеподъемныхъ.			Каменнаго угля.	Антрацита.	Бураго угля.
					Число.	Силою.	Число.	Силою.		Пудовъ.		
197	Орловская	Г-жи Францкевичъ.	2	3	—	—	1	8	87	1.200,000	—	—
198	Граковъ-Николаевская	Барону Котцъ.	1	1	—	—	—	—	30	140,000	—	—
199	Петропавловская	Крестьянамъ.	9	3	—	—	—	—	48	23,700	—	—
	Всего во 2-мъ округѣ . . .		154	63	3	26	12	209	2,968	26.252,851	90,538	—
	Всего въ Екатеринославской губерніи		227	89	6	122	20	407	7,036	56.029,926	90,538	—
	Всего въ Донецкомъ кряжѣ .		407	221	62	967	55	988	16,644	73.066,200	33.183,970	—
	IV. Уральскаго бассейна.											
	Пермской губерніи.											
	Западнаго склона.											
200	Коршуновская		Нѣтъ									
201	Кизеловская	Абамелекъ-Лазаревой.	3	3	2	20	—	—	860	4.200,220	—	—
202	Усвенская	Всеволожскому.	Нѣтъ									
203	Луньевская	Уральскому горнозаводскому товариществу.	7	—	3	82	5	73	791	4.995,270	—	—
204	Нижне-Губахинская	Абамелекъ - Лазаревой разработ. Любимовыми.	5	—	—	—	—	—	460	3.036,901	—	—
	Восточнаго склона.		15	3	5	102	5	73	2,111	12.232,391	—	—
205	Режевская											
206	Вѣро-Афанасьевская	Казенная, Горнаго вѣдомства разработывается Федуловымъ.	Нѣтъ									

№	КАМЕННОУГОЛЬНЫЯ КОПИ.	КОМУ ПРИНАДЛЕЖАТЪ.	Число шахтъ, штолень.		Паровыхъ машинъ.				Употреблялось рабочихъ.	Д О Б Ы Т О.		
					Для отлива воды.		Углеподъемныхъ.			Каменнаго угля.	Антрацита.	Бураго угля.
			Дѣйствующихъ.	Недѣйствующихъ.	Число.	Силою.	Число.	Силою.		П у д о в ъ.		
207	Васильевская	Казенная Горнаго вѣдомства, разработанная купцомъ Ятесъ.	1		—	—	—	—	15	20,000	—	—
208	Зауральская	—	Н	е	д	ѣ	й	с	т	в о	в а л и.	
209	Сухоложская.											
210	Ильинская	Казенныя, Горнаго вѣдомства, разрабатываются Ятесъ.	1		—	—	—	—	?	1,000	—	—
211	Ивановская											
212	Ѳадинская		п р о и		о	д и	л и	с ь	р	а з в	ѣ д к и.	
			2		—	—	—	—	15	21,000	—	—
	Всего Уральскаго бассейна. .	—	17		5	102	5	73	2,126	12.253,391	—	—
	V. Бассейна Царства Польскаго.											
	Петроковской губерніи.											
213	Реденъ	Казенныя, Горнаго вѣдомства.	Н	е		ѣ	й	с	т	в о	в а л и.	
214	Ѳаддей.											
215	Шуманъ											
	1-го округа.											
216	Ксаверій и Кошелевъ. . . .	Гг. Племянникову и Ризенкампфу, разрабатываются французско-итальянскимъ обществ.	—	—	2	250	1	100	515	6.956,606	—	—
217	Парижъ		—	—	1	450	2	400	713	7.074,073	—	—
218	Лабенцкій		Н	е		ѣ	й	с	т	в о	в а л а.	
219	Геронимъ.		—	—	1	10	2	20	197	2.061,449	—	—

№	КАМЕННОУГОЛЬНЫЯ КОПИ.	КОМУ ПРИНАДЛЕЖАТЪ.	Число шахтъ и штоленъ.		Паровыхъ машинъ.				Употреблялось рабочихъ.	Добыто.		
			Дѣйствующихъ.	Не дѣйствующихъ.	Для отлива воды.		Углеподъемныхъ.			Каменнаго угля.	Антрацита.	Бураго угля.
					Число.	Силою.	Число.	Силою.		Пудовъ.		
220	Ренардъ	Графу Ренарду и графинѣ Эйленбургъ.	—	—	—	—	—	—	6	9,450	—	—
221	Людвигсгофнунгъ и Андрей		—	—	3	525	3	250	665	9.548,247	—	—
222	Иванъ	Гапинскому и К°.	—	—	5	72	2	40	385	2.618,262	—	—
223	Георгъ		—	—	3	270	3	160	923	24.983,756	—	—
224	Эдуардъ	Наслѣдникамъ Фонъ-Крамста.	Н	е	д	ѣ	й	с т	в	о	в а	л а.
225	Вильгельмъ		—	—	1	25	1	10	197	3.441,920	—	—
226	Игнатій		—	—	2	330	2	190	353	4.177,408	—	—
227	Викторъ	Кузницкому.	—	—	3	550	3	145	335	5.308,512	—	—
228	Варвара	Цѣхановскому.	—	—	2	35	—	—	196	1.080,786	—	—
229	Михаилъ	Челядскому анонимному обществу.	—	—	3	270	2	170	83	441,210	—	—
230	Феликсъ (шахта Густавъ)	Варшавскому обществу каменно-угольной и горнозаводской промышленности.	—	—	5	155	2	170	420	6.764,000	—	—
231	Феликсъ (шахта Леопольдъ)		—	—	3	90	2	150	270	3.421,000	—	—
232	Ѳедоръ		—	—	1	12	1	10	45	174,800	—	—
233	Яковъ		—	—	1	12	—	—	64	186,000	—	—
234	Казиміръ		Н	е	д	ѣ	й	с т	в	о	в а	л а.
235	Сильвестра	Сцислицкимъ.	—	—	—	—	—	—	22	16,600	—	—
236	Николай	Сюрмонду, Теплицу и Рау.	—	—	6	145	—	—	400	2.349,564	—	—
237	Софія		Н	е	д	ѣ	й	с т	в	о	в а	л а.
238	Мацей	Богуславскому.	—	—	3	42	2	20	324	2.644,901	—	—
239	Антонъ	Стохельскому и Змигродъ.	—	—	1	10	1	10	60	253,890	—	—
240	Казиміръ		—	—	1	8	—	—	40	93,528	—	—
241	Александръ		Н	е	д	ѣ	й	с т	в	о	в а	л а.
242	Францъ	Грабянскому.	—	—	—	—	—	—	4	6,550	—	—

№	Каменноугольныя копи.	Кому принадлежатъ.	Число шахтъ и штоленъ.		Паровыхъ машинъ.				Употреблялось рабочихъ.	Добыто.		
			Дѣйствующихъ.	Не дѣйствующихъ.	Для отлива воды.		Углеподъемныхъ.			Каменнаго угля.	Антрацита.	Бураго угля.
					Число.	Силою.	Число.	Силою.		Пудовъ.		
243	Витольдъ	Грабянскому.	—	—	—	—	—	—	5	3,060	—	—
244	Августъ		—	—	—	—	—	—	8	11,580	—	—
245	Варвара	Жизновскому.	—	—	—	—	—	—	40	14,000	—	—
246	Іоанна	Прингсгейму.	—	—	—	—	2	16	—	—	—	665,688
	Кьлецкой губерніи.				47	3,261	31	3,183	6,270	83.646,152	—	665,688
247	Германъ	Александеру.	—	—	1	10	—	—	28	17,471	—	—
248	Ѳедоръ		—	—	—	—	—	—		1,390	—	—
249	Морицъ		—	—	Дѣйствующихъ		Строящихся			Новыхъ.		
			—	—	1	10	—	—	28	18,861	—	—
	Всего въ Царствѣ Польскомъ.		—	—	48	3,271	31	3,183	6,298	83.665,013	—	665,688
	VI. Онежскаго бассейна.											
	Олонецкой губерніи.											
250	Шунгская	Николаеву и Мещерину.	н	е	Дѣйствующихъ		Строящихся			Новыхъ.		
	Азіятская Россія.											
	VII. Кавказъ.											
	Кубанской области.											
251	Каракентская	Утякову.	4	—	—	—	—	—	8	7,000	—	—
252	Макарьевская		4	—	—	—	—	—	4	7,000	—	—

№	КАМЕННОУГОЛЬНЫЯ КОПИ.	КОМУ ПРИНАДЛЕЖАТЪ.	Число шахтъ и штоленъ. Дѣйствующихъ.	Число шахтъ и штоленъ. Недѣйствующихъ.	Паровыхъ машинъ. Для отлива воды. Число.	Паровыхъ машинъ. Для отлива воды. Силою.	Паровыхъ машинъ. Углеподъемныхъ. Число.	Паровыхъ машинъ. Углеподъемныхъ. Силою.	Употреблялось рабочихъ.	Добыто. Каменнаго угля. Пудовъ.	Добыто. Антрацита. Пудовъ.	Добыто. Бураго угля. Пудовъ.
253	Хумаринская	Утякову.	3	7	—	—	—	—	18	50,000	—	—
254	У Верхне-Николаевскаго поста .	Жителямъ Верхне-Николаевскаго юрта.	—	—	—	—	—	—	—	?	—	—
255	На Николаевскомъ юртѣ . . .	Графу Монженэ.	—	—	—	—	—	—	8	4,000	—	—
			11	10	—	—	—	—	38	68,000	—	—
	Кутаисской губерніи.											
256	Гелатская.	1-му Закавказскому каменноугольному товариществу.	н	е	д	ѣ	й	с	т в	о	в а	л	и.
257	Моцаметская.											
258	Около селенія Зенобани	Нейману и К°.	1	—	—	—	1	6	8	40,000	—	—
	Всего на Кавказѣ . . .		12	10	—	—	1	6	46	108,000	—	—
	VIII. Кузнецкаго бассейна.											
	Томской губерніи.											
259	Бачатская	Кабинету Его Величества.	—	—	—	—	—	—	—	422,282	—	—
	IX. Киргизской степи.											
	Акмолинской области.											
260	Карагандинская.	Рязановымъ.	3	3	1	12	—	—	256	1.064,908	—	—

№	КАМЕННОУГОЛЬНЫЯ КОПИ.	КОМУ ПРИНАДЛЕЖАТЪ.	Число шахтъ и штоленъ,		Паровыхъ машинъ.				Употреблялось рабочихъ.	Добыто.		
			Дѣйствующихъ.	Недѣйствующихъ.	Для отлива воды.		Углеподъемныхъ.			Каменнаго угля.	Антрацита.	Бураго угля.
					Число.	Силою.	Число.	Силою.		Пудовъ.		
	Семипалатинской области.											
261	Маукобенская	А. С. Попову.	Н	е	Д	Ѣ	Й	С	Т	В	О	В	А	Л	И.
262	Кызылтавская														
263	Спасская														
264	Джемантуская														
265	Дунгулекъ-Соръ	Иртышъ Дегеленской Компаніи.													
	Всего въ Киргизской степи .		3	3	1	12	—	—	256	1.064,908	—	—
	X. Приморской области.											
266	Дуйская (на островѣ Сахалинѣ) .	Обществу Сахалинъ.	3	—	—	—	—	—	470	487,200	—	—
267	На С. З. берегу Амурскаго залива, въ Суйфунскомъ участкѣ Южно-Уссурійскаго округа.	Владивостокскому купцу Ѳедорову.								220,000	—	—
	Всего въ Приморской области.		3	—	—	—	—	—	470	707,200	—	—
	XI. Туркестанскаго края.											
	Сыръ-Дарьинской области.											
268	Татариновская											
269	Угаминская											
270	Карамкульская											

№	КАМЕННОУГОЛЬНЫЯ КОПИ.	КОМУ ПРИНАДЛЕЖАТЪ.	Число шахтъ и штольенъ.		Паровыхъ машинъ.				Употреблялось рабочихъ.	Добыто.		
			Дѣйствующихъ.	Недѣйствующихъ.	Для отлива воды.		Углеподъемныхъ.			Каменнаго угля.	Антрацита.	Бураго угля.
					Число.	силою.	Число.	Силою.		Пудовъ.		
271	Фавицкаго											
272	Ходжакентская	неддѣйствуютъ.										
	Кульджинской области.											
273	Кульджинскій сѣверный участокъ.											
274	Кульджинскій южный участокъ .	неддѣйствуютъ.										
	Всего ископаемаго угля . .		—	—	138	4,577	115	4,619	28,611	195.687,274	33.183,970	1.322,292
											230.193,536	

Нефтяное производство.

Нефтяное производство.

Добыча сырой нефти.

№	НЕФТЯНЫЕ ИСТОЧНИКИ.	Число дѣйствующихъ		Добыто нефти.
		колодцевъ.	скважинъ.	Пудовъ.
	Архангельской и Вологодской губерній.			
1	Ухтинскіе	Нѣтъ	свѣдѣній.	
	Симбирской и Самарской губ.			
	Въ Бахиловско-Аскульской дачѣ:			Асфальтоваго камня.
2	Товарищества Сызранскаго завода .	—	—	268½ к. с.
3	Графа Ростовцева и Іордана. . .	—	—	48½ » »
	Въ дачѣ села Печерскаго:			
4	Товарищества Сызранскаго завода .	—	—	15 » »
5	Графа Ростовцева и Іордана. . .	—	—	49 » »
	Таврической губерніи.			
6	Керченскіе.	Не	дѣйствовали.	
	Терской области.			
7	Грозненскіе, Мамакаевскіе и Карабулакскіе	9	—	123,183
8	Брагуновскіе	13	—	800
9	Беноевскіе, Истисуйскіе и Дылымоевскіе	Не	дѣйствовали.	
		22	—	123,983

Добыча сырой нефти.

№	НЕФТЯНЫЕ ИСТОЧНИКИ.	Число дѣйствующихъ		Добыто нефти.
		колодцевъ.	скважинъ.	Пудовъ.
	Дагестанской области.			
10	Берикскіе и Джемикентскіе . . .	Не	дѣйствовали.	
11	Неутъ-Кутанскіе.	6	—	700
12	Бейсланскіе	9	—	700
13	Тупсусъ-Кутанскіе	8	—	2,000
14	Гіакъ-Салганъ-Кутанскіе	Не	дѣйствовали.	
15	Тарковскіе.	?	?	750
16	Напъ-Кутанскіе	Не	дѣйствовали.	
17	Кой-Кой			
		23	—	4,150
	Кубанской области.			
18	Хадыжинскіе	Не	дѣйствовали.	
19	Ильинскіе Кубанскаго войска . .	—	14	300,000
20	Кудако (Дурасова)	—	3	38,000
		—	17	338,000
	Тифлисской губерніи.			
21	Марзанскіе, Ширакскіе и Эльдарскіе.	7	41	37,540
22	Въ урочищѣ Набамбреби	Не	дѣйствовали.	
		7	41	37,540

Добыча сырой нефти.

№	НЕФТЯНЫЕ ИСТОЧНИКИ.	Число дѣйствующихъ		Добыто нефти.
		колодцевъ.	скважинъ.	Пудовъ.
	Елисаветпольской губерніи.			
23	Касымъ-беглы (на казенной землѣ).	Не	дѣйствовалъ.	
24	Кеворкова	4	—	960
25	Теръ-Саркисова съ товарищами. .	—	1	3,090
		4	1	4,050
	Бакинской губерніи и Кайтаго-Табасаранскаго округа.			
	На казенныхъ земляхъ.			
	а) На Балаханской площади.			
26	Товарищества соучастниковъ. . .	—	7	2.708,000
27	Товарищества нефтянаго производства	—	2	278,130
28	Гг. Бенкендорфа и Муромцовыхъ .	—	5	1.404,320
29	Бакинскаго нефтянаго общества .	—	10	7.161,286
30	И. М. Мирзоева	—	5	2.270,540
31	Адамова, Егіазарова и Хачатурова.	—	3	620,000
		—	32	14.442,276
	б) На Сабунчинской площади.			
32	Общества братьевъ Нобель . . .	—	4	3.048,521

Добыча сырой нефти

№	НЕФТЯНЫЕ ИСТОЧНИКИ	Число дѣйствующихъ		Добыто нефти.
		колодцевъ.	скважинъ.	Пудовъ.
	в) Въ урочищѣ Бэйбатъ.			
33	Торговаго дома «Тагіевъ и бр. Саркисовы»	—	5	1.500,000
34	Торговаго товарищества С. и І. Джакели и К°.	—	6	350,000
		—	11	1.850,000
	г) Въ Кайтаго-Табасаранскомъ округѣ.			
35	Г. М. Карасева	22	—	400
	На частныхъ земляхъ:			
	а) Балаханской площади.			
36	Д. С. Старосельскаго , ...	—	1	165,000
37	Его-же, въ арендѣ у Каспійскаго товарищества.	—	1	165,000
		—	2	330,000
	б) Близь деревни Сабунчи.			
38	Бакинскаго нефтянаго общества .	—	1	61,650
39	Д. И. Артемьева.	—	1	600,000
40	И. А. Касабова	—	2	1.000,000
41	Товарищества Шахгедановъ, Бурмейстеръ и К°	—	1	200,000

Добыча сырой нефти

№	НЕФТЯНЫЕ ИСТОЧНИКИ.	Число дѣйствующихъ		Добыто нефти.
		колодцевъ.	скважинъ.	Пудовъ.
42	2-го сабучинскаго товарищества .	—	2	735,000
43	Товарищества «Дружбы»	—	1	300,000
44	Т. С. Ерамишева	—	2	1.225,000
45	Бакинскаго горнаго товарищества .	—	1	300,000
46	Г. Н. Теръ-Акопова	—	1	1.012,000
47	Муса-Ханъ-Бека-Ибрагимъ-Бекъ-оглы	—	2	200,000
48	Мирза Авакова, Теръ-Акопова и др.	—	1	600,000
49	Байчевскаго и К°	—	2	173,000
50	Товарищества нефтянаго производства бр. Нобель	—	9	3.238,529
51	Карасева, въ арендѣ у товарищества Нобель	—	1	256,766
52	Товарищества Карасевъ и К° . .	—	1	250,000
53	Товарищества Карасевъ, Статіевъ и К°.	—	1	160,000
		—	29	10.311,945
54	На 67 источникахъ, разработываемыхъ разными фирмами, отъ которыхъ отдѣльныхъ свѣдѣній по каждому источнику не доставлено	—	?	19.916,364
	На островѣ Челекенѣ.			
55	Товарищества братьевъ Нобель . .	—	2	5,000
56	Туркменскіе	300	—	42,730

Добыча сырой нефти.

№	НЕФТЯНЫЕ ИСТОЧНИКИ.	Число дѣйствующихъ		Добыто нефти.
		колодцевъ.	скважинъ.	Пудовъ.
	Закаспійской области.			
57	У Нефтяной горы, для Закаспійской военной желѣзной дороги.	12	1	52,764
	Всего на Кавказѣ и Закаспійской области.	—	81	50.507,723
58	На Нефтяной горѣ добыто кира для надобностей Закаспійской военной желѣзной дороги	—	—	50,566
	Всего добыто: нефти	390	81	50.507,723
	кира	—	—	50,566
	асфальт. камня	—	—	381 куб. с.

На всѣхъ нефтяныхъ промыслахъ дѣйствовало 69 паровыхъ машинъ въ 703 силы и 9 локомобилей въ 70 силъ.

На работахъ находилось 3,149 человѣкъ.

ПЕРЕГОНКА И ОБРАБОТКА НЕФТИ.

№	Заводы, перерабатывающіе нефть.	Кому принадлежатъ.	Перегонныхъ кубовъ. Число.	Емкость куб. фт.	Потреблялось на работахъ людей.	Переработано нефти.	Получено. Освѣтительныхъ маселъ.	Смазочныхъ маселъ.	Вторыхъ остатковъ.
						Пудовъ.	Пудовъ.		
	Керчь-Еникольскаго градоначальства.								
1	Черкасова и Саханскаго	Черкасову и Саханскому.	1		3	1,000	—	На сумму. 4,500 руб.	—
	Одесскаго градоначальства.								
2	Блюмскаго	Блюмскому.	3	2	9	6,000	200	2,000	1,000
3	Мельникова	Мельникову.	1		2	200	25	75	50
	Нижегородской губерніи.								
4	Балахнинскій	В. И. Рагозину и К°.	28	3,6	192	453,893	75,180	199,766	164,547
5	Теръ-Акопова	Теръ-Акопову.	?	?	112	210,000	46,000	47,000	105,000
	Ярославской губерніи.								
6	Константиновскій	В. И. Рагозину и К°.	18	15,(	300	958,530	233,280	—	—
	Симбирской губерніи.								
7	Сызранскій	Товариществу Сызранскаго завода.	5 котловъ.	?	15	—	—	—	360,000
8	Бахиловскій		25 котловъ.	?	50	—	—	—	100,000 [1]
9	Печерскій	Гр. Ростовцеву и Іордану.	2 котла.	?	30	—	—	—	200,000

1) Это количество показываетъ асфальтовую мастику.

№	Заводы, перерабатывающіе нефть.	Кому принадлежатъ.	ПЕРЕГОНКА И ОБРАБОТКА НЕФТИ. Перегонныхъ кубовъ. Число.	Емкость куб. саж.	Потреблялось на работахъ людей.	Переработано нефти. Пудовъ.	ПОЛУЧЕНО. Осветительныхъ маселъ. Пудовъ.	Смазочныхъ маселъ. Пудовъ.	Вторыхъ остатковъ. Пудовъ.
	Казанской губерніи.								
10	Гордѣевскій	Гордѣевой.	3	3	7	100,000	20,000	—	60,000
11	Сюкеевскій	Т-ву «Трузе и К⁰».	3 котла.		18	—	—	—	7,572 [1]
	Московской губерніи.								
12	Кусковскій	Бари и К⁰.	Н		Т Ъ	С В	Ѣ Д	Ѣ Н	і й.
13	Русскихъ минеральныхъ маселъ въ Москвѣ	И. Давидову, Д. Спиридонову и К⁰ (быв. Глюка).	?		35	нефтян. остат. 120,000	—	85,000	—
	С.-Петербургской губерніи.								
14	Петровскій.	Ропсу и К⁰.	?		40	нефтян. остатк. 220,000	20,000	150,000	45,000
15	Фролова и Пастухова	М. Пастухову и А. Фролову.	10 котловъ.		10	10,360	—	7,534	2,500
	Лифляндской губерніи.								
16	Эльриха и К⁰.	А. Эльриху и М. Альбрехту.	10		110	556,000	56,000	446,000	15,000
	Терской области.								
17	Мирзоева	И. М. Мирзоеву.	2		8	92,575	20,874	—	—

[1]) Это количество показываетъ асфальтовую мастику.

ПЕРЕГОНКА И ОБРАБОТКА НЕФТИ.

№	Заводы, переработывающіе нефть.	Кому принадлежатъ.	Перегонныхъ кубовъ.		Употреблялось на работахъ людей.	Переработано нефти.	ПОЛУЧЕНО.		
			Число.	Емкость куб. фут.			Осѣтительныхъ маселъ.	Смазочныхъ маселъ.	Вторыхъ остатковъ.
						Пудовъ.	Пудовъ.		
	Кубанской области.								
18	Кудакинскій	Дурасову.	1	5	5	27,000	11,000	—	—
19	Фонагорійскій	Тведель и К°.	—	Н	д ѣ	й с	т в	о в	а л ъ.
	Тифлисской губерніи.								
20	На Царскихъ колодцахъ	Бр. Сименсъ.	10	?	25	40,608	14,356	7,455	26,630
	Бакинской губерніи.								
21	Сураханскій	Бакинскому нефтяному обществу.	55	11,(	400	?	909,764	155,664	—
22	Бакинскаго торговаго дома . . .	Тагіеву и бр. Саркисовымъ.	31	9,	300	?	500,000	10,000	—
23	Заводы въ окрестностяхъ города Баку	Разнымъ лицамъ.	464	132,	1,942	50.422,950	14.521,097	671,000	33.362,358
	Всего на заводахъ, переработывающихъ нефть и асфальтъ		671	173	3,613	53,219,116	16.427,776	1.781,494	33.782,085 и 677,572 асфальтовой мастики.

Соляная промышленность.

а. Добыча каменной соли.

№	Соляныя копи.	Какой губерніи.	Кому принадлежатъ.	Число шахтъ.	Паровыхъ машинъ.		Употреблялось на работы людей.	Добыто соли.	Цѣна соли на копи за пудъ.
					Число.	Силою.		Пудовъ.	Копѣйки.
1	Брянцевская	Екатеринославской.	Летуновскому и К°.	1	2	170	180	2.000,000	?
2	Илецкія	Оренбургской.	Казенныя, арендуются Оглодковымъ и К°.	2	1	10	173	2.098,674	10
3	Чапчачи	Астраханской.	Первушину.	2	—	—	400	494,269	13—14
4	Кульпинскій пром. . . .	Эриванской.	Въ арендѣ у разныхъ лицъ по 1885 годъ.	—	—	—	?	425,957	?
5	Нахичеванскій пром. . . .			—	—	—	?	107,600	?
6	Кагызманскій » . . .	Карской обл.		—	—	—	?	104,261	?
7	Наурузская	Семирѣченской области.	Свѣдѣнія.	—	—	—	—	308,150	3—5
8	Кочкарская			—					
9	На Красноводской косѣ . .	Закаспійской области.	Добывается Туркменами и нижними чинами желѣзнодорожнаго баталіона.	—	—	—	—		
10	На островѣ Челекенѣ . . .			—	—	—	—		
11	На полуостровѣ Дорджа . .			—	—	—	—		
	Всей каменной соли . .			5	3	180	753	5.538,911	—

б. Выволочка самосадочной соли.

№	Озера, лиманы и засухи.	Какой губерніи	Кому принадлежатъ.	Пространство озера или участка въ десятинахъ.	Паровыхъ машинъ. Число.	Паровыхъ машинъ. Силою.	Употреблялось людей. При выволочкѣ соли.	Употреблялось людей. На вспомогательныхъ работахъ.	Выволочено соли. Пудовъ.	Цѣна соли на промыслѣ за пудъ. Копѣйки.
1	Баскунчакское (222 участка).	Астраханской.	Казенныя, разработываются разными арендаторами.		—	—	Добыча ведется по задѣльной платѣ съ 1000 п. соли; средняя цѣна 30 руб.		12.833,410	12—15
2	Елтонское (5 участковъ) . .				—	—			3.424,352	12—14
3	Мелкія Астраханскія (106 озеръ)				—	—			10.842,237	9—11
4	Гайдукское, Моджарское и др. озера той-же группы. . .		Казенныя, разработываются Ліонозовымъ.		—	—			302,472	
					—	—	—	—	26.402,471	—
5	Перекопскія	Таврической.	Казенныя, отданныя въ аренду по участкамъ		—	—			10.210,455	—
6	Днѣпровскія				—	—			—	—
7	Евпаторійскія				—	—	?	—	4.512,569	—
8	Мелитопольскія				—	—			3,653	—
9	Ѳеодосійскія				—	—			5.123,682	—
10	Евпаторійскія		Казенныя, состоящія въ безплатномъ пользованіи.		—	—			3.578,050	—
11	Перекопскія				—	—			1.778,930	—
12	Ѳеодосійскія				—	—	?	—	1.220,085	—
13	Днѣпровскія				—	—			1.710,280	—
14	Евпаторійскія..		Находящіяся на владѣльческихъ земляхъ		—	—			1.911,041	—
15	Перекопскія				—	—			4.246,200	—
16	Ѳеодосійскія				—	—	?	—	5.926,000	—
17	Днѣпровскія				—	—			4.057,640	—
				—	—	—	—	—	44.278,585	—
18	Куяльницко-Хаджибейскій. .	Херсонской.	Акціонерному обществу	2,500	2	16	50	—	2.195,098	13½-27½
19	Тузловскій		Бродскому, разработывается Сарачемъ и Геляновичемъ.	208	1	10	300	—	1.700,000	13—27

б. Выволочка самосадочной соли.

№	Озера, лиманы и засухи.	Какой губерніи.	Кому принадлежатъ.	Пространство озера или участка въ десятинахъ.	Паровыхъ машинъ. Число.	Паровыхъ машинъ. Силою.	Употреблялось людей. При выволочкѣ соли.	Употреблялось людей. На вспомогательныхъ работахъ.	Выволочено соли. Пудовъ.	Цѣна соли. на промыслѣ за пудъ. Копѣйки.
20	Суходальницкій	Херсонской.	Казенный, арендуется братьями Кукули.	50	—	—	добычи	не производилось.		
21	Каролинскій (Бугазскій)		Ингистовой, аренд. Мангуби.	70	—	—				
				2,828	3	26	350	—	3.895,098	—
22	Бурнасскій	Бессарабской.	Бѣликовичу.	?	?	—	?	—	130,000	—
23	Чалгинское	Ставропольской.		—	—	—	—	—	85,007	—
24	Туралинское	Дагестанской области.	Разнымъ лицамъ.	?	—	—	?	—	60,000	—
25	На владѣльческихъ земляхъ			?	—	—	?	—	117,655	—
									177,655	—
26	Зыхское (1-й участокъ)	Бакинской губерніи.	Казенный, аренд. Афибековымъ.	—	—	—	74	—	73,403	По контракту не дороже 10 коп.
27	Мосазырское (2-й участокъ)		Казенный, арендуемый А. Альбековымъ.	—	—	—	86	—	137,150	
28	Кюрдаханскія (3-й участокъ)		Казенный, аренд. Мамиконовымъ.	—	—	—	?	—	116,819	
29	Фатмаинское Кизилъ-Науръ (6-й уч.)		Казенный, аренд. Г. Абековымъ.	—	—	—	39	—	16,226	

б. Выволочка самосадочной соли.

№	Озера, лиманы и засухи.	Какой губерніи.	Кому принадлежатъ.	Пространство озера или участка въ десятинахъ.	Паровыхъ машинъ. Число.	Паровыхъ машинъ. Силою.	Употреблялось людей. При выволочкѣ соли.	Употреблялось людей. На вспомогательныхъ работахъ.	Выволочено соли. Пудовъ.	Цѣна соли. на промыслѣ за пудъ. Копѣйки.
30	Амиханъ-Чала	Бакинской губерніи. (4-й участокъ).	Казенный, арендуется Шахгядановымъ.	—	—	—	?	—	214,970	По контракту не дороже 10 коп.
31	Кичикъ-Чала			—	—	—				
32	Беюкъ-Чала			—	—	—				
33	Отахъ-Чала			—	—	—				
34	Аскендеръ-Чала			—	—	—				
35	Бугіянскія	Бакинской губерніи. (5-й участокъ).	Казенный, арендуется Назарбековымъ	—	—	—	?	—	52,935	
36	Нижне-Сальянскіе			—	—	—				
				—	—	—	199	—	611,503	—
37	Мангышлакскія	Закаспійской об.	не работали							
38	Челябинскія	Оренбургской.								
39	Грузское и Лопушковское	Донской.	На казачьихъ земляхъ.	—	—	—	619	—	272,700	12
40	Старо-Манычское			—	—	—			8,930	8
				—	—	—	619	—	281,630	—
41	Озера Кубанскихъ казаковъ	Кубанской обл.	Казакамъ Кубанскаго войска.	—	—	—	?	—	232,898	—
42	Каразаухо, Большія и Малыя Калмычки	Терской обл.	не работали							
43	Индерское	Уральской обл.	На казачьихъ земляхъ	—	—	—	?	—	1.187,000	—
44	Грязное			—	—	—				
45	Озера Чимкентскаго уѣзда	Туркестанской.		Соль добывается мѣстными киргизами и количество ея не извѣстно.						Въ Казалинскѣ— 18—22, въ Чимкентѣ— 19½.
46	Озера близь Андреевской станціи (въ Казалинскомъ уѣздѣ)									
47	Озера близь Куль-Кудукской станціи									

б. Выволочка самосадочной соли.

№	Озера, лиманы и засухи.	Какой губерніи.	Кому принадлежатъ.	…странство …ера или …стка въ …тинахъ.	Паровыхъ машинъ. Число.	Паровыхъ машинъ. Силою.	Употреблялось людей. При выволочкѣ соли.	Употреблялось людей. На вспомогательныхъ работахъ.	Выволочено соли. Пудовъ.	Цѣна соли на промыслѣ за пудъ. Копѣйки.
48	Печаточное (Малое Ломовое)	Томской.	На земляхъ Кабинета Его Величества.	35	—	—	Соль добывается кочующими вблизи киргизами.		118,233	7—14
49	Кочковатое			70	—	—			171,829	
50	Большое Ломовое			125	—	—			—	
51	Малиновое			?	—	—			29,000	
52	Березовое									
53	Вишневое			не	ра	зр	аб	оты	вали	сь.
54	Селитренное									
55	Горносталево									
56	Бурлинское			8,164	—	—	Выволочка производится киргизами и окрестными крестьянами.		280,851	15
57	Лялинскія (20 озеръ, изъ нихъ лучшія Разбойное и Палецкое).			не	ра	зр	аб	оты	вали	сь.
									599,913	—
58	Малое Ямышевское	Семипалатинской области.	На казенныхъ земляхъ							
59	Чегалинское			не	ра	зр	аб	оты	вали	сь.
60	Голое									
61	Коряковское			3,120	—	—	—	—	769,510	—
62	Таволжанскія (5 озеръ)									
63	Карасукское			не	ра	зр	аб	оты	вали	сь.
64	Вишневое									
65	Плоское									

б. Выволочка самосадочной соли.

№	Озера, лиманы и засухи.	Какой губерніи.	Кому принадлежатъ.	ранство а или ка въ инахъ.	Паровыхъ машинъ.		Употреблялось людей.		Выволочено соли.	Цѣна соли на промыслѣ за пудъ.
					Число.	Силою.	При выволочкѣ соли.	На вспомогательныхъ работахъ.	Пудовъ.	Копѣйки.
66	Бузгуль-Куль	Семипалатинской области.	На свободныхъ земл		—	—	Соль изъ озеръ Киргизской степи добывается киргизами, казаками и крестьянами безъ всякой платы, а потому и количество ея не извѣстно. Самое важное значеніе между этими озерами принадлежитъ послѣднему, въ коемъ добывается до 180,000, всего же на озерахъ на свободныхъ земляхъ добывается приблизительно до 400,000			
67	Чійли-Копа									
68	Батаганскія									
69	Еремінскія									
70	Далибай									
71	Бытыгай									
72	Караджаръ									
73	Чакчанъ-Тузъ									
74	Тузъ-Куль									
75	Карабашъ (Чаганъ)									
									1.169,510	—
76	Минусинское	Енисейской.	Казенное, арендуетс Емельяновымъ и Яр ловымъ.	б	ы ч и	н е	п р о	и з в	о д и л	о с ь.
77	Борзинское	Забайкальской.	Казенное, аренеуетс Бутиными.							
78	Кемпендяйское	Якутской обл.	Казенныя, арендуют Самсоновымъ.		—	—	10	—	8,000	50
79	Белинское			б	ы ч и	н е	п р о	и з в	о д и л	о с ь.
	Всей самосадочной соли.				—	—	1,178	—	79.059,270	—

Вывара соли.

№	Солеваренные заводы.	Въ какой губерніи.	Кому принадлежатъ.	Число скважинъ колодцевъ	Число варницъ.		Число чреповъ.	Употреблялось на работахъ людей.		Выварено соли.	Цѣна соли на заводѣ з пудъ.
					Чорныхъ.	Бѣлыхъ.		При вываркѣ соли.	На вспомогательныхъ работахъ.	Пудовъ.	Копѣйки.
1	Дедюхинскій	Пермской.	Казенный, сданъ въ аренду Кокореву.	1	—	13	?	?	—	2.252,349	—
2	Усольскіе и Ленвенскіе		Гр. Строгонову.	1	28	4	33	350	150	3.692,749	18½
			Кн. Голицину.	?	?	?	?	?	?	1.650,000	—
			Кн. Абамелекъ-Лазаревой.		10	—	10	133	151	1.286,937	—
			Гр. Шуваловымъ.	?	?	?	?	?	?	975,815	—
3	Соликамскіе		Наслѣдникамъ Дубровина.	?	?	?	?	?	?	1.178,537	—
			Рязанцеву.								
4	Березниковскіе		Любимову.		—	8	8	129	26	1.035,884	—
					—	9	9	200	150	1.622,938	20
5	Леденгскій	Вологодской.	Казенный, арендуемый Первушинымъ.		—	—	—	812	477	13.695,209	—
6	Тотемскій		Кокореву.		8	—	?	?	?	167,560	32
7	Сереговскій		—	Н	4	—	?	?	?	109,310	34
				д	ѣ	й	с	т	в о	в а	л ъ.
8	Лудскій	Архангельской.	—	—	—	—	—	—	—	276,870	—
9	Красногорскій		С. С. Зырину.		—	—	—	—	—	—	—
10	Ненокскій		Ласкинымъ.		—	1	1	5	—	1,140	25—30
11	Ненокскій		Ненокскому мѣщанскому Обществу.		1	—	1	5	2	8,000	18
12	Кулойскій				8	—	8	40	—	61,085	17—19
13	Владычинскій		Н е д	ѣ	й	с	т	в о	в а	и.	

№	СОЛЕВАРЕННЫЕ ЗАВОДЫ.	Въ какой губерніи.	Кому принадлежатъ.	Число скважинъ и колодцевъ.	Выварка соли. Число варницъ. Черныхъ.	Бѣлыхъ.	Число чреновъ.	Употреблялось на работахъ людей. При выварке соли.	На вспомогательныхъ работахъ.	Выварено соли. Пудовъ.	Цѣна соли на заводѣ за пудъ. Копѣйки.
14	Унскій	Архангельск.	Унскому мѣщанск. обществу.	Недѣйствуетъ	1	—	1	4	—	2,966	29
15	Чубскій				—	—	—	54	2	73,191	—
16	Нюхотскіе		Недѣйствуетъ		—	—	—	150	—	1.330,000	—
17	Кирсановско-Ивановскій . .				6	4	20	115	—	1.091,500	—
18	Старорусскій	Новгородской.	Недѣйствуетъ		—	—	—	27	4	45,000	43
19	Балахнинскіе	Нижегородск.			3	—	3	24	16	122,056	1 рубль.
20	Бахмутскій	Екатеринослав.	Скараманга.	—	—	—	10	150	—	1.330,000	—
21	Славянскіе	Харьковской.	Разнымъ лицамъ.		6	4	20	115	—	1.091,500	—
22	Цехоцинскій	Варшавской.	—	—	—	—	—	27	4	45,000	43
23	Троицкій	Енисейской.	Казенный, арендуется Некрасовымъ.		3	—	3	24	16	122,056	1 рубль.
24	Тагарскій		Казенный, аренд. Ревнивыхъ.	Недѣйствуетъ	3	—	3	113	15	59,112	45—90
25	Бейскій или Красный . . .			—	—	—	—	137	31	181,168	—
26	Илимскій	Иркутской.	Базенный, аренд. Бутиными.		—	—	6	178	—	22,996	?
27	Устъ-Кутскій		Казенный, аренд. Сапожниковой.		2	—	2	67	—	56,511	1 р. 06
28	Иркутскій		Казенный, арендуется Товариществ. солеваренія.		2	10	12	103	171	300,515	85

№	СОЛЕВАРЕННЫЕ ЗАВОДЫ.	Въ какой губерніи.	Кому принадлежатъ.	Число скважинъ колодцевъ	Выварка соли. Число варницъ. Бѣлыхъ.	Число чреновъ.	Употреблялось на работахъ людей. При вываркѣ соли.	На вспомогательныхъ работахъ.	Выварено соли. Пудовъ.	Цѣна соли на заводѣ за пудъ. Копѣйки.
29	Поротовой	Иркутской.	Поротовой.	4	2	4	26	112	89,667	85
30	Селенгинскій	Забайкальской.	Казенный, аренд. Голдобинымъ.	10	2	2	374 25	283 25	469,689 8,797	— 1 р. 60 к.
31	Южно-Усурійскіе	Приморской.	Не	ѣ	й	с	т	во	ва	ли.	—
	Всей выварочной соли .	—	—	—	—	—	—	1,694	822	17.171,424	—
	Всей поваренной соли .	—	—	—	—	—	—	4,447		101.769,605	—

Добыча глауберовой соли.

№	О З Е Р А.	Добыто пудовъ.
	Таврической губерніи.	
1	Чокракское	Не было.
	Томской губерніи.	
2	Мармышанскія (большое и малое):	
	для Алтайскихъ заводовъ	36,950
	на содовый заводъ М. Б. Пранга, въ Барнаулѣ.	13,173
	для стеклянныхъ заводовъ	46,284
		96,407
3	Селитренное	Не было.
	Тобольской губерніи.	
4	Горькое	Не было.
	Семипалатинской области.	
5	Аджи-Булатъ	Не было.
6	Калча	
7	Маялды	
	Забайкальской области.	
8	На разныхъ озерахъ	Не было.
	Всей глауберовой соли.	**96,407**

Добыча сѣры.

№	З А В О Д Ы.	Задолжалось людей.	Число рудниковъ.	Добыто сѣрныхъ рудъ.	Выплавлено сѣры.
				Пудовъ.	
	Казанской губерніи.				
1	Сюкеевскій (Тов. Трузе и К°) . .	59	1	171,685	700 [1])
	Кѣлецкой губерніи.				
2	Чарковскій (Гр. Пусловскихъ) . .	35	1	не дѣйствовалъ.	
	Дагестанской области.				
3	Кхіутскій (Кн. Эристова). . . .	120	1	150,000	39,000
	Всей сѣры	214	3	321,685	39,700

Добыча хромистаго желѣзняка.

№	П Р І И С К И.	Число пріисковъ.		Добыто пудовъ.
		Дѣйствующихъ.	Не дѣйствующихъ.	
	Уралъ.			
	Пермской губерніи.			
1	Каменскіе.	—	2	—
2	Нижне-Тагильскіе	—	?	—

[1]) Сюкеевскій заводъ въ 1882 г. дѣйствовалъ только 28 дней (съ 4 декабря) вслѣдствіе перестройки.

№	Пріиски.	Число пріисковъ. Дѣйствующихъ.	Число пріисковъ. Не дѣйствующихъ.	Добыто пудовъ.
3	Верхъ-Исетскіе	1	3	2,250
4	Билимбаевскіе	—	3	—
5	Архангело Пашійскіе	—	4	—
6	Невьянскіе	3	—	3,738
7	Шайтанскіе	1	—	56,104
8	Уфалейскіе	—	5	—
9	Сысертскіе	3	—	52,100
10	Кыштымскіе	—	?	—
11	Иткульскій	—	1	—
		8	18	114,192
	Уфимской губерніи.			
12	Златоустовскіе	—	3	—
	Оренбургской губерніи.			
13	Башартскій	—	1	—
14	Тептяро-Уралинской волости (Елисѣева).	—	1	—
	Всего хромистаго желѣзняка.	8	23	114,192

Добыча марганцевыхъ рудъ.

№	Рудники.	Задолжалось людей.	Число рудниковъ. Дѣйствующихъ.	Число рудниковъ. Не дѣйствующихъ.	Добыто пудовъ.
	Уралъ.				
	Пермской губерніи.				
1	Каменскіе	—	—	?	—
2	Сапальскій (Нижне-Тагильскаго округа)	?	1	—	118,422
	Оренбургской губерніи.				
3	Ивано-Петровскій	Нѣтъ свѣдѣній.			
4	Сѣровикова				
		—	1	—	118,422
	Кавказъ.				
	Кутаисской губерніи.				
5	Французской компаніи Піо	115	1	—	230,928
6	Гг. Іосса и Фурмана	50	1	—	36,000
7	Имеретинскаго товарищества	140	1	—	200,000
8	Французской компаніи Теръ-Нуаръ	80	1	—	178,000
9	Г. Сахруладзе	90	1	—	117,603
		475	5	—	762,531
	Всего марганцевыхъ рудъ	475	6	—	880,953

Добыча квасцевъ.

№	ЗАВОДЪ.	Задолжалось людей.	Добыто квасцеваго камня. Куб. саж.	Выварено квасцевъ. Пудовъ.
	Елисаветпольской губерніи.			
1	Загликскій	21	26	1,132

Добыча минеральныхъ рудъ и красокъ.

№	ЗАВОДЫ.	Добыто сѣрнаго колчедана. Пудовъ.	Получено купоросу. Пудовъ.
1	Ясенская копь	167,600	26,000 муміи 5,000 сѣрн. кисл. 120,000 азотн. кис. 2,000 солян. кис. 1,393
2	Обидимская копь	42,000	—
3	На С.-Петербургскомъ Монетномъ дворѣ.	—	5,393
	Всего	209,600	31,393

Гранильныя и шлифовальныя фабрики.

№	ФАБРИКИ.	Задолжалось людей.	Число ломокъ.	Приготовлено издѣлій. На сумму рублей.
1	Екатеринбургская (Пермской губ.) . .	—	—	—
2	Колыванская (Томской губ. на Алтаѣ) .	85	2	21,145
3	Петергофская (С.-Петербургской губ.) .	58	—	8,748
4	Кѣлецкая мраморная (Кѣлецкой губ.) .	—	27	—
5	Тивдійскія мраморныя (Олонецкой губ.).	—	—	—
	Всего	143	29	29,893

О числѣ рабочихъ, обращавшихся въ горнозаводскомъ производствѣ въ 1882 году.

	Въ горнозаводскихъ работахъ	На вспомогательныхъ работахъ.	Всего.
На рудникахъ и заводахъ.			
На Уралѣ: на казенныхъ	7,752	9,826	17,578
» » на частныхъ	46,137	82,263	128,400
	53,889	92,089	145,978
Въ Замосковныхъ заводахъ	13,778	10,166	23,944
Въ Царствѣ Польскомъ: на казенныхъ . .	767	274	1,041
» » » на частныхъ . .	4,142	2,671	6,813
	4,909	2,945	7,8 4
На заводахъ Западной и Южной Россіи .	4,491	954	5,445
Въ Сѣверной Россіи: на казенныхъ . . .	758	181	939
» » » на монетномъ дворѣ.	317	82	399
» » » на частныхъ . . .	5,342	1,086	6,428
	6,417	1,349	7,766
На Финляндскихъ заводахъ	1,642	21	1,663
На Кавказѣ	1,083	1,091	2,174
Въ Сибири	2,752	1,351	4,103
Итого на рудникахъ и заводахъ .	88,961	109,966	198,927
На золотыхъ промыслахъ.			
На Уралѣ.	33,847	—	33,847
Въ Восточной Сибири	26,728	—	26,728

	Въ горнозаводскихъ работахъ.	На вспомогательныхъ работахъ.	Всего.
Въ Западной Сибири.	6,653	—	6,653
Въ Финляндіи	85	—	85
Итого на золотыхъ промыслахъ.	67,313	—	67,313
При каменноугольномъ производствѣ.			
Подмосковнаго бассейна	2,711	—	2,711
Кіево-Елисаветградскаго бассейна . . .	60	—	60
Донецкаго » . . .	16,644	—	16,644
Уральскаго » . . .	2,126	—	2,126
Царства Польскаго » . . .	6,298	—	6,298
Кавказскаго » . . .	46	—	46
Киргизской степи » . . .	256	—	256
Кузнецкаго » . . .	?	—	? [1]
Приморской области.	470	—	470
Итого при добычѣ каменнаго угля.	28,611	—	28,611
При добычѣ и обработкѣ нефти.			
На нефтяныхъ источникахъ	3,149	—	3,149
На заводахъ керосиновыхъ, асфальтовыхъ и смазочныхъ маслъ	3,613	—	3,613
Итого по нефтяному промыслу.	6,762	—	6,762

[1]) Показано въ общей цифрѣ людей, задолжавшихся на работахъ въ рудникахъ Салаирскаго края, въ Алтайскомъ округѣ.

	Въ горнозаводскихъ работахъ.	На вспомогательныхъ работахъ.	Всего.
На соляныхъ промыслахъ.			
При добычѣ каменной соли	753	—	753
При выволочкѣ самосадочной соли . .	1,178	—	1,178
На солеваренныхъ заводахъ	617	345	962
Итого при соляномъ производствѣ.	2,548	345	2,893
Всего на рудничныхъ, заводскихъ и промысловыхъ работахъ	194,195	110,311	304,506

О числѣ рабочихъ, пострадавшихъ при несчастныхъ случаяхъ въ горнозаводскихъ работахъ.

	Убитыхъ.	Тяжело изувѣченныхъ.	Раненыхъ и легко изувѣченныхъ.	Всего пострадало.
На казенныхъ заводахъ.				
Пермскомъ пушечномъ	2	2	104	108
Воткинскомъ	5	11	—	16
Гороблагодатскаго округа	1	2	3	6
Златоустовскаго округа.	1	4	2	7
Царства Польскаго	2	—	—	2
	11	19	109	139
На кабинетскихъ заводахъ:				
Алтайскаго округа	3	2	—	5
Нерчинскаго округа.	3	—	—	3
	6	2	—	8
На частныхъ заводахъ и промыслахъ:				
Уральскихъ:				
Нижне-Тагильскихъ.	1	3	—	4
Верхъ-Исетскихъ.	5	7	—	12 [1]
Суксунскихъ	2	—	—	2
Нижне-Губахинской угольной копи. . .	1	—	—	1
Чермосскихъ	3	2	4	9
Уральскаго горнозаводскаго товарищества.	2	1	1	4
Алапаевскихъ	2	9	—	11
Ижевскомъ.	—	2	—	2

[1]) Не показано гдѣ и отъ какихъ причинъ.

	Убитыхъ.	Тяжело изувѣченныхъ.	Раненыхъ и легко изувѣченныхъ.	Всего пострадало.
Холуницкихъ	1	—	—	1
Катавъ-Ивановскомъ	3	—	—	3
Сысертскихъ	—	—	2	2
Сергинскихъ	1	1	—	2
Уфалейскихъ	—	—	3	3
Невьянскихъ	1	2	—	3
Лысвенскихъ	1	1	—	2
Кыновскихъ	1	—	—	1
Очерскихъ	—	—	1	1
Воскресенскомъ	—	1	—	1
Замосковныхъ округовъ:	24	29	11	64
Сюкеевскихъ ломкахъ	1	—	—	1
Брянскомъ рельсовомъ	1	2	3	6
Юго-западнаго округа:	2	2	3	7
Налибокскомъ	1	—	—	1
Клетищенскомъ	—	—	1	1
На Куяльницкомъ соляномъ промыслѣ	1	—	2	3
На Чапчачинскомъ » »	—	—	9	9
Съвернаго округа:	2	—	12	14
Путиловскомъ	1	9	157	167
Обуховскомъ	—	1	1	2
На заводѣ Мертена и К°	—	—	3	3

	Убитыхъ.	Тяжело изувѣченныхъ.	Раненыхъ и легко изувѣченныхъ.	Всего пострадало.
Общества Франко-Русскихъ заводовъ	1	2	38	41
Адмиралтейскихъ Ижорскихъ	1	—	67	68
Области Войска Донскаго	3	12	266	281
Донецкаго кряжа 1-го округа	25	1	—	26
» » 2-го »	16	—	—	16
	8	1	—	9
	49	2	—	51
На Кавказѣ:				
На нефтяныхъ источникахъ	1	—	—	1
Царства Польскаго:				
1-го Округа	34	4	15	53
На золотыхъ промыслахъ:				
Пермской губерніи	4	—	—	4
Оренбургскаго края	3	5	—	8
Западной Сибири	1	—	—	1
	8	5	—	13
Всего пострадавшихъ	140	75	416	631

Число несчастныхъ случаевъ по родамъ несчастій въ рудничныхъ работахъ.

	Порохострѣльныя работы.	Задохлись.	Упали въ выработку.	Ушиблены обваломъ породы.	Ушибы и раны.	Переломы костей.	Всего.
На казенныхъ рудникахъ.							
Гороблагодатскаго округа . . .	1	—	1	2	—	—	4
Златоустовскаго округа	—	—	—	—	—	1	1
Царства Польскаго	—	—	1	1	—	—	2
	1	—	2	3	—	1	7
На Кабинетскихъ рудникахъ:							
Алтайскаго округа	2	—	—	—	2	—	4
Нерчинскаго округа.	—	3	—	—	—	—	3
	2	3	—	—	2	—	7
На частныхъ рудникахъ и промыслахъ:							
Уральскихъ:							
Нижне-Тагильскаго округа . . .	—	—	—	1	—	—	1
Суксунскаго	—	—	—	1	1	—	2
Нижне Губахинской угольной копи	—	—	—	1	—	—	1
Уральскаго горнозаводскаго товарищества.	—	—	—	—	3	—	3
Алапаевскихъ.	1	—	—	3	—	—	4
Холуницкихъ.	—	—	—	1	—	—	1
Невьянскихъ	—	—	—	2	1	—	3
Кыновскихъ	—	—	—	—	1	—	1
Воскресенскихъ	—	—	—	—	1	—	1
	1	—	—	9	7	—	17

	Порохострѣльныя работы.	Задохлись.	Упали въ выработку.	Ушиблены обваломъ породы.	Ушибы и раны.	Переломы костей.	Всего.
Юго-Западнаго округа:							
На Куяльницкомъ соляномъ промыслѣ	—	—	1	—	1	—	2
На Чапчачинскомъ соляномъ промыслѣ	9	—	—	—	—	—	9
	9	—	1	—	1	—	11
Области войска Донскаго	—	6	9	8	3	—	26
Донецкаго кряжа 1-го округа . .	1	—	2	3	4	—	10
» » 2-го » . .	2	1	5	—	1	—	9
	3	7	16	11	8	—	45
На Кавказѣ:							
На нефтяныхъ источникахъ . . .	—	—	—	—	1	—	1
Царства Польскаго.							
1-го округа	2	2	6	29	12	2	53
Замосковныхъ:							
Сюкеевскихъ ломкахъ	1	—	—	—	—	—	1
На золотыхъ промыслахъ:							
Пермской губерніи	—	2	—	—	2	—	4
Оренбургскаго края.	—	1	1	2	4	—	8
Западной Сибири.	—	—	—	1	—	—	1
	—	3	1	3	6	—	13
Всего пострадавшихъ на рудникахъ и промыслахъ	19	15	26	55	37	3	155

Число несчастныхъ случаевъ по родамъ несчастій въ заводскихъ работахъ.

	Паденіе.	Взрывы и дурной воздухъ.	Ожоги.	Ушибы.	Переломы.	Раны и вывихи.	Повреждено машинами.	Всего.
На казенныхъ заводахъ:								
Пермскомъ пушечномъ	—	—	13	34	5	56	—	108
Воткинскомъ	3	—	1	12	—	—	—	16
Гороблагодатскаго округа	—	—	—	1	1	—	—	2
Златоустовскаго округа	1	1	1	1	2	—	—	6
	4	1	15	48	8	56	—	132
На кабинетскихъ заводахъ:								
Алтайскаго округа	—	—	—	1	—	—	—	1
На частныхъ заводахъ:								
Уральскихъ:								
Нижне-Тагильскихъ	2	—	—	—	—	—	1	3
Чермосскихъ	—	—	1	1	3	—	4	9
Уральскаго горнозаводскаго товарищества	—	—	—	1	—	—	—	1
Алапаевскихъ	—	—	—	3	4	—	—	7
Ижевскомъ	—	—	—	1	1	—	—	2

	Паденіе.	Взрывы и дурной воздухъ.	Ожоги.	Ушибы.	Переломы.	Раны и вывихи.	Повреждено машинами.	Всего.
Катавъ-Ивановскомъ	—	—	2	—	—	—	1	3
Сысертскихъ	—	—	—	1	1	—	—	2
Сергинскихъ	—	—	—	—	1	—	1	2
Уфалейскихъ	—	—	—	3	—	—	—	3
Лысвенскихъ	—	—	—	2	—	—	—	2
Очерскихъ	—	—	1	—	—	—	—	1
	2	—	4	12	10	—	7	35
Замосковныхъ округовъ.								
Брянскомъ рельсовомъ	—	—	1	1	2	2	—	6
Юго-Западнаго округа.								
Налибокскомъ	—	—	—	—	—	—	1	1
Клетищенскомъ	—	—	—	—	—	—	1	1
	—	—	—	—	—	—	2	2
Сѣвернаго округа.								
Путиловскомъ	—	—	24	59	24	60	—	167
Обуховскомъ	—	—	—	2	—	—	—	2
На заводѣ Мертена и К°	—	—	2	1	—	—	—	3

	Паденіе.	Взрывы и дурной воздухъ.	Обжоги.	Ушибы.	Переломы.	Раны и вывихи.	Повреждено машинами.	Всего.
Общества Франко-Русскихъ заводовъ	—	—	1	40	—	—	—	41
Адмиралтейскихъ Ижорскихъ	—	—	—	67	—	—	1	68
	—	—	27	169	24	60	1	281
Донецкаго кряжа 1-го округа.	—	—	1	5	—	—	—	6
Всего пострадавшихъ на заводахъ	6	1	48	236	44	118	10	464
Всего на рудникахъ, промыслахъ и заводахъ								619

Сюда не включено 12 человѣкъ, пострадавшихъ на Верхъ-Исетскихъ заводахъ, такъ какъ не показано, гдѣ именно, въ рудникахъ или заводахъ произошли несчастныя случаи и отъ какихъ причинъ.

Обретский ... Областной Музей
...ИНВЕНТАРНУЮ КНИГУ
Под №№ ... 193 г.



НИРА КП ОФ82 18/107
РК 215
АС 145 53